

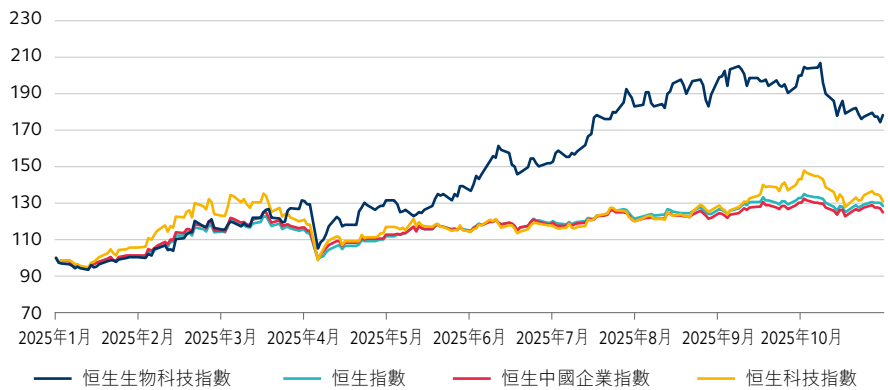
恒生生物科技指數旨在反映於香港上市，並符合港股通資格的30家最大生物科技公司之整體表現。

指數資料¹

指數資料

推出日期	2019年12月16日
成分股數目	30
過去12個月波幅	40%
指數日均波幅	3% (2025年10月)

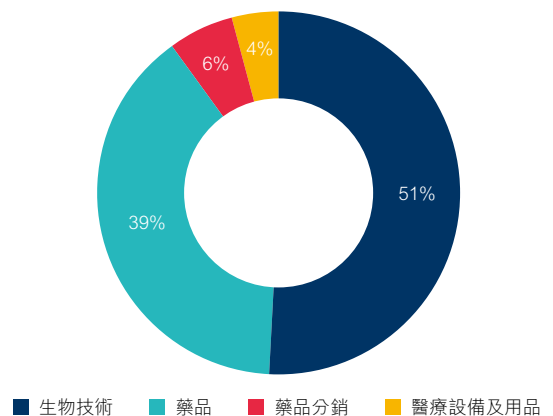
指數表現²



十大成分股及所屬行業³

成分股名稱	業務子類別	比重(百分比)
藥明生物	生物技術	11.4
百濟神州	生物技術	10.3
信達生物	藥品	9.3
康方生物	生物技術	7.3
中國生物製藥	藥品	7.0
石藥集團	藥品	5.9
三生製藥	藥品	5.6
藥明康德	生物技術	4.6
翰森製藥	藥品	4.0
京東健康	藥品分銷	3.2

行業分布



¹ 資料來源：彭博及恒生指數公司，數據截至2025年10月31日

² 設2025年1月1日指數表現為基準100重新計算。資料來源：彭博，數據截至2025年10月31日

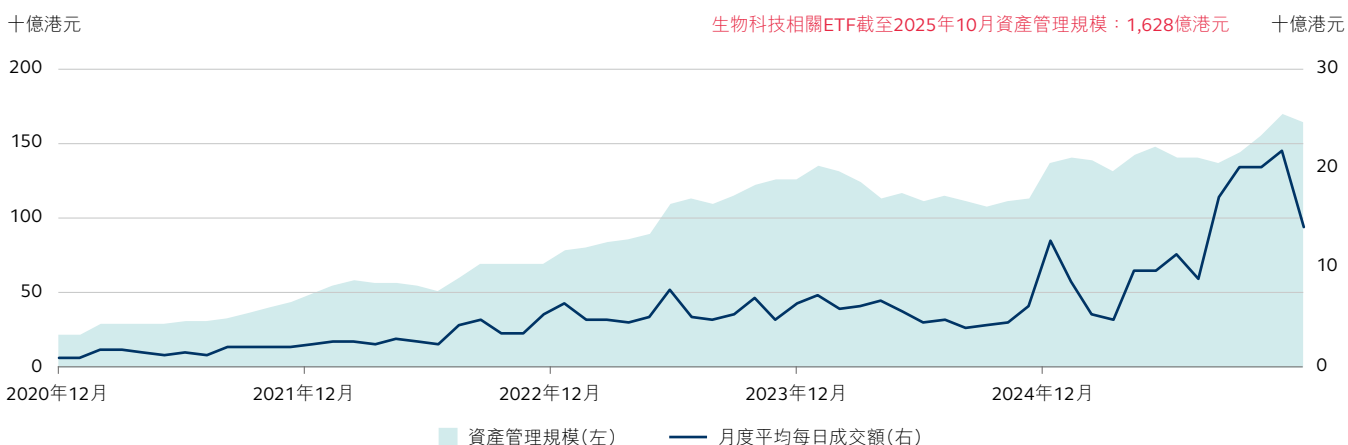
³ 資料來源：恒生指數公司及彭博，數據截至2025年10月31日

恒生生物科技指數與主要指數的相關系數⁴

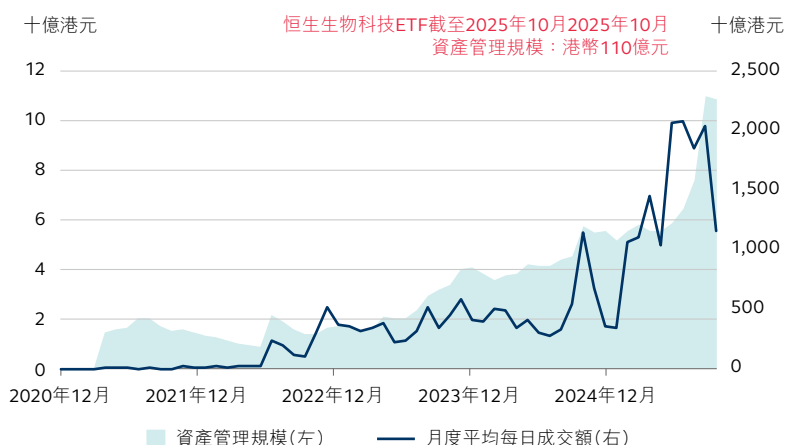
相關系數 (2025年初至9月)	恒生指數	恒生中國 企業指數	恒生科技指數	恒生醫療 保健指數	恒生港股通 創新藥指數	中證港股通醫藥 衛生綜合指數
恒生生物科技指數	0.69	0.68	0.67	0.997	0.997	0.997

生物科技ETF生態圈⁵

政策支持帶動了內地及香港市場生物科技及相關板塊的增長。追蹤這些行業的ETF的資產管理規模從2021年3月的290億港元大幅增長至2025年10月的1,628億港元，增幅達461%；同期月度平均每日成交額從14億港元增長至141億港元，升幅達924%。



追蹤恒生生物科技指數的ETF共有6隻，成交金額和資產管理規模均顯著增長，資產管理規模由2021年3月的15億港元增至2025年10月的110億港元，升幅達650%；同期月度平均每日成交金額由1,430萬港元增至12億港元，升幅達8,035%。



追蹤恒生生物科技指數的ETF	資產管理規模 (十億港元)
華夏恒生生物科技交易型開放式 指數證券投資基金(QDII) (159892 CH)	6.4
華安恒生生物科技ETF (159102 CH)	0.8
南方恒生生物科技交易型開放式 指數證券投資基金 (159615 CH)	0.6
匯添富恒生生物科技交易型開放式 指數證券投資基金(QDII) (513280 CH)	0.5
華夏恒生生物科技ETF (3069 HK)	1.4
南方東英恒生生物科技ETF (3174 HK)	1.1

⁴ 資料來源：彭博，相關系數計算期為2025年1月1日至2025年10月31日

⁵ 資料來源：恒生指數公司及彭博，數據截至2025年10月31日



合約概要

項目	主要合約細則
相關指數	恒生物科技指數
HKATS代碼	HBI
合約乘數	每指數點50港元
最低價格波幅	一個指數點
合約月份	現月、下三個月及之後三個月
開市前時段 (香港時間)	上午8時45分至上午9時15分； 中午12時30分至下午1時正
交易時間 (香港時間)	上午9時15分至中午12時正 (早市)； 下午1時至下午4時30分 (午市)； 下午5時15分至翌日凌晨3時 (收市後交易時段)
最後交易日 (香港時間)	合約月份的倒數第二個交易日
最後交易日的交易時間 (香港時間)	上午9時15分至中午12時正 (早市)； 下午1時至下午4時正 (午市)
最後結算價	最後交易日當天每五分鐘所報指數值的平均數 (下調至最接近的整數)
交易費用	5港元
持倉限額	所有合約月份多空合共淨持倉2,000份

資訊供應商代碼

資訊供應商	標準系列	標準綜合系列
彭博	HBIA Index	HBIHBI Index
路透社	0#HHBI:	0#HHBI-SPD:
Activ	HBI/<yy><m>.HF<yy>=year number, <m>=month code	<hkex-symbol>.HF
Colt	HBImy	-
匯港資訊	HBI	HBI
SIX Financial	HBImy	-
易盛信息	HBI	-

香港交易所免責聲明

本文件所載資料僅供一般信息性參考，並不構成提出要約、招攬、誘導、邀請或建議以認購、購買或出售任何證券、期貨和期權合約或其他產品，亦不構成提出任何投資建議或任何形式的服務。本文件並非針對亦不擬分派給任何其法律或法規不容許的司法權區或國家的人士或實體又或供其使用，也非針對亦不擬分派給任何會令香港交易及結算有限公司（「香港交易所」）、香港聯合交易所有限公司（「聯交所」）、香港期貨交易所有限公司（「期交所」）或其任何聯屬公司又或其所運營的任何公司（統稱「該等實體」，各稱「實體」）須受該司法權區或國家任何註冊或許可規定所規管的人士或實體又或供其使用。本文件概無任何內容可視為對任何該等實體帶來任何責任。任何在聯交所或期交所執行的證券、期貨或期權合約，其有關交易、結算和交收的權利與責任將受聯交所和期交所以及相關結算所的適用規則以及香港和其他相關司法權區的適用法律、規則及規例的規管。儘管本文件所載資料均取自認為是可靠的來源或按當中內容編備而成，但任何該等實體概不就有關資料或數據就任何特定用途而言的準確性、有效性、時效性或完備性作任何保證。若資料出現錯漏或其他不準確又或由此引起後果，該等實體概不負責或承擔任何責任。本文件所載資料乃按「現況」及「現有」的基礎提供，資料內容可能被修訂或更改。有關資料不能取代根據閣下具體情況而提供的專業意見，而本文件概不構成聯交所和期交所的交易規則或相關結算所的結算規則或任何其他事宜的法律意見。任何該等實體對因使用或依賴本文件所提供的任何資料而直接或間接產生的任何損失或損害概不負責或承擔任何責任。

恒生指數有限公司免責聲明

恒生指數有限公司 (Hang Seng Indexes Company Limited) (「HSIL」) 現時公布、編纂及計算一系列的股票指數及可能不時應恒生資訊服務有限公司 (Hang Seng Data Services Limited) (「HSDS」) 公布、編纂及計算其他股票指數 (統稱「恒生股票指數」)。各恒生股票指數的商標、名稱及編纂及計算程序均屬HSDS獨家及全權擁有。HSIL已經許可香港期貨交易所有限公司 (Hong Kong Futures Exchange Limited) (「交易所」) 使用恒生股票指數作推出、推廣及買賣以任何恒生股票指數為根據的期貨合約 (統稱「期貨合約」) 及有關用途但不能用作其他用途。HSIL有權隨時及無須作出通知更改及修改編纂及計算任何恒生股票指數的程序及依據及任何有關的程式、成份股及因素。交易所亦有權隨時要求任何期貨合約以一隻或多隻替代指數交易及結算。交易所、HSDS及HSIL均未有向任何交易所會員或任何第三者保證、表示或擔保所有或任何恒生股票指數、其編纂及計算或任何有關資料的準確性及完整性，亦未有就所有或任何恒生股票指數作出任何其他性質的保證、表示或擔保，任何人士亦不能暗示或視該等保證、表示或擔保已獲作出。交易所、HSDS及HSIL均不會及無須就使用所有或任何恒生股票指數作有關所有或任何期貨合約的交易或其他用途、或HSIL編纂及計算所有或任何恒生股票指數時出現的任何錯漏、錯誤、阻延、中斷、暫停、改變或失敗 (包括但不限於因疏忽引致的)、或交易所會員或任何第三者可能因期貨合約的交易直接或間接引致的任何經濟或其他損失負責。任何交易所會員或第三者均不能就本聲明內所指的任何事項引起或有關的問題向交易所及/或HSDS及/或HSIL提出要求、訴訟或法律程序。任何交易所會員或第三者作出期貨合約交易時均完全明瞭本聲明並不能對交易所、HSDS及/或HSIL有任何依賴。為免疑問，本免責聲明並不會於任何交易所會員或第三者與HSIL及/HSDS之間構成任何合約或準合約關係，而亦不應視作已構成該等合約關係。

香港交易及結算有限公司

香港中環康樂廣場8號交易廣場二期8樓

info@hkex.com.hk (t) +852 2522 1122 | (f) +852 2295 3106 hkexgroup.com | hkex.com.hk

