

2018年6月

簡介

MSCI 亞洲除日本淨總回報指數（「MSCI 亞洲除日本指數」）是追蹤亞洲（日本除外）股票市場表現的成熟指標，由 MSCI 計算，於 2001 年 1 月推出。該指數現涵蓋兩個已發展市場（香港和新加坡）及九個新興市場（中國內地、印度、印尼、韓國、馬來西亞、巴基斯坦、菲律賓、台灣和泰國）的證券，646 隻成份股覆蓋各市場約 85% 的流通市值，指數的總流通市值為 47,480 億美元*。該指數以總回報淨額形式計算（即將派息淨額再投資於指數組合）。

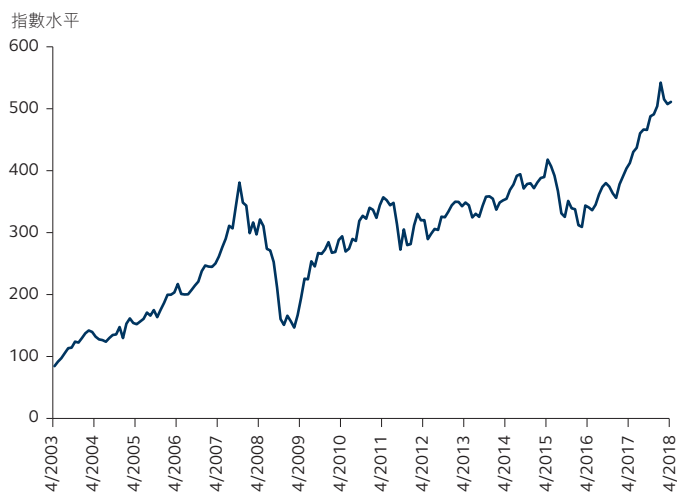
MSCI 亞洲除日本指數期貨的用途

推出 MSCI 亞洲除日本指數期貨合約旨在為投資亞洲已發展市場和新興市場（日本除外）大中型公司的投資者提供具成本效益的交易及對沖工具。資產管理公司和銀行可利用 MSCI 亞洲除日本指數期貨實現現金證券化，以能管理市場、結算和流動性的風險而不存在跨區域交易問題。

於亞洲時段交易

MSCI 亞洲除日本指數的價格變動主要在亞洲時段內發生。總共佔指數比重超過 38%^ 的指數成份股於香港或透過互联互通機制交易。香港交易所的 MSCI 亞洲除日本指數期貨覆蓋亞洲交易時段。

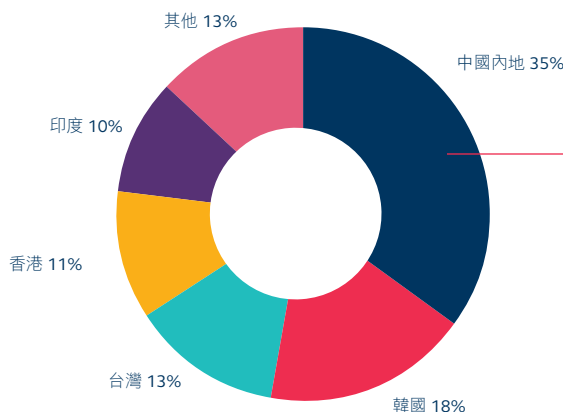
**指數表現 (美元)
(2003 年 4 月至 2018 年 4 月)^**



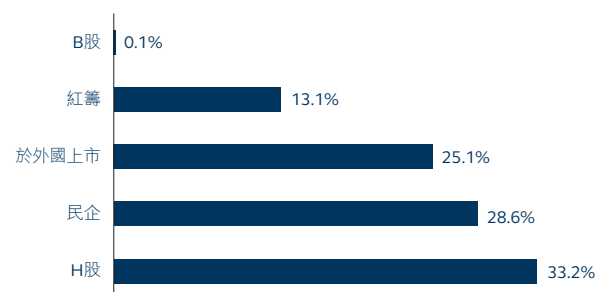
MSCI 亞洲除日本指數的 10 大成份股**

公司名稱	市場	流通市值 (億美元)	指數比重 (%)	行業
騰訊控股	中國內地	2,839.4	5.95	資訊科技
三星電子	韓國	2,402.4	5.03	資訊科技
阿里巴巴	中國內地	2,057.7	4.31	資訊科技
台積電	台灣	1,890.0	3.96	資訊科技
友邦保險	香港	1,087.7	2.28	金融
建設銀行	中國內地	892.0	1.87	金融
百度	中國內地	690.5	1.45	資訊科技
工商銀行	中國內地	656.1	1.37	金融
中國移動	中國內地	588.6	1.23	電訊服務
中國平安	中國內地	515.1	1.08	金融

按市場劃分的指數成份股比重



中國股票類型



* 資料來源：MSCI, 截至2018年4月30日

^ 資料來源：Bloomberg, 截至2018年4月30日

成份股名單及資訊供應商代碼分別於MSCI網站 www.msci.com/constituents 及 www.msci.com/ticker-codes 列出。

指數

	彭博資訊	路透社
訊息代碼	M1ASJ Index	.MIAX00000NUS

期貨

	阿斯達克財經網	彭博資訊	CQG	財經智珠網	東方財富資訊	滙港資訊	聯盛亞富資訊
訊息代碼	221495	MJSA Index CT	MXJ	MXJ	MXJ	MXJ	870823
	QPWeb	路透社	電資訊	Six Financial Information	Activ	捷利資訊	ICE Data Services
訊息代碼	P11203	0#HMXJ:	MXJ/<yy><m>.HF	MXJmy	MXJ/<yy><m>.HF	MXJFC, MXJmyy	F:MXJ

MSCI亞洲除日本指數期貨合約概要

項目	主要合約細則
相關指數	MSCI 亞洲除日本淨總回報 (美元) 指數
HKATS代碼	MXJ
交易貨幣	美元
合約乘數	每指數點 100 美元
合約月份	最近期的五個季月 (季月即 3 月、6 月、9 月及 12 月)
跨期買賣	包括第一個季月以至其他季月
交易時間 (香港時間)	上午 8 時 30 分至下午 4 時 30 分 (日間交易時段) ; 下午 5 時 15 分至翌日凌晨 1 時正 (收市後交易時段) (最後交易日收市時間為下午 4 時 30 分)
最後交易日	合約月份的第三個星期五。如該日為香港公眾假期，則為前一個香港營業日
交易所費用	每張合約每邊 0.5 美元
現金結算費用	最後結算時每張合約每邊 0.5 美元
證監會徵費	每張合約 0.07 美元 [^]
持倉限額	所有合約月份長短倉合約淨額計 110,000 張為限
大額未平倉合約	任何一個合約月份，未平倉合約達 500 張便須呈報
假期	根據香港公眾假期

[^] 每張合約 0.54 港元的美元等價金額，按期交所不時釐定的匯率換算。

^{*} 首六個月 (2018 年 6 月 11 日起至 2018 年 12 月 10 日止) 豁免證監會徵費。

MSCI亞洲除日本指數期貨流通量提供者

參與者	聯絡單位	電話	電郵
Flow Traders Hong Kong Limited	Institutional Trading Asia	+852 2593 3039	institutionaltrading.hongkong@hk.flowtraders.com
	Institutional Trading Europe	+31 20 799 6 777	fit@flowtraders.com

免責聲明

本文件所載資料僅供一般信息性參考，並不構成提出要約、招攬、邀請或建議以購買或出售任何期貨合約或其他產品，亦不構成提出任何投資建議或任何形式的服務。本文件並非針對亦不擬分派給任何其法律或法規不容許的司法權區或國家的人士或實體又或供其使用，也非針對亦不擬分派給任何會令香港交易及結算有限公司 (「香港交易所」) 及香港期貨交易所有限公司 (「期交所」) (統稱「該等實體」，各稱「實體」) 或其任何聯屬公司又或此等公司所營運的任何公司須受該司法權區或國家任何註冊規定所規管的人士或實體又或供其使用。本文件概無任何章節或條款可視為對任何該等實體帶來任何責任。任何在香港交易所或期交所執行的期貨合約，其有關交易、結算和交收的權利與責任將完全取決於香港交易所或期交所及相關結算所的適用規則以及香港的適用法律、規則及規例。儘管本文件所載資料均取自認為是可靠的來源或按當中內容編備而成，該等實體概不就有關資料或數據就任何特定用途而言的準確性、有效性、時效性或完備性作任何保證。若資料出現錯漏或其他不準確又或由此引起後果，該等實體及其營運的公司概不負責或承擔任何責任。本文件所載資料乃按「現況」及「現有」的基礎提供，資料內容可能被修訂或更改。有關資料不能取代根據閣下具體情況而提供的專業意見，而本文件概不構成任何法律意見。該等實體對使用或依賴本文件所提供的資料而直接或間接產生的任何損失或損害概不負責或承擔任何責任。

MSCI 免責聲明

MSCI 及 MSCI 指數的名稱均屬 MSCI Inc. (「MSCI」) 或其附屬機構的服務商標並已授權香港期貨交易所有限公司使用。任何 MSCI 指數的期貨合約及期權合約 (「指數合約」) 並非由 MSCI、其附屬機構又或任何其他參與或涉及製作或編制該 MSCI 指數的人士保薦、擔保或許可。MSCI、其附屬機構又或任何其他參與或涉及製作或編制任何 MSCI 指數的人士概不負責是否適合投資於該等指數合約發表任何陳述。對於任何人士或任何實體使用任何 MSCI 指數或當中所載任何數據會取得何樣的結果，MSCI、其附屬機構又或任何其他參與或涉及製作或編制任何 MSCI 指數的人士亦概不作任何明示或暗示的保證或承擔任何責任。未有事先聯絡 MSCI 以確定是否需要取得其批准，則此證券的買方、賣方或持有人又或任何其他人士或實體均不得使用或引述任何 MSCI 的商號、商標或服務標記以保薦、許可、推廣或宣傳此證券。

