

2016年10月

汤森路透/香港交易所人民币货币指数(RXY)

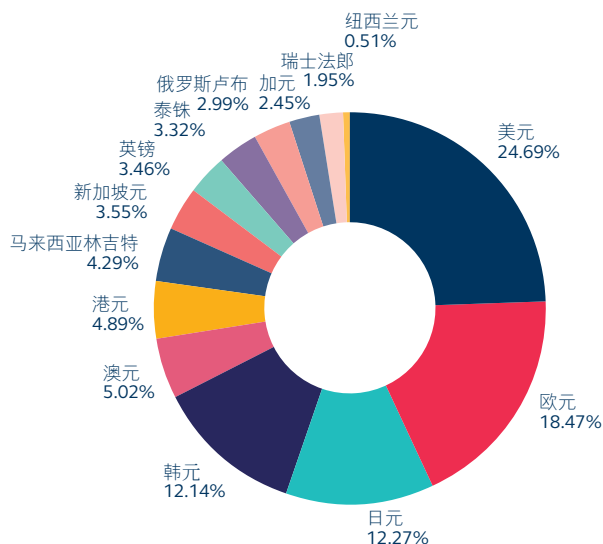
RXY 指数旨在为人民币兑一篮子货币汇率提供独立、透明和及时的基准，该货币篮子包括中国内地最重要的贸易伙伴货币。这组指数基于 WM/路透汇率进行计算，并根据国际证监会组织 (IOSCO) 对金融市场基准的合规原则进行管理。

与汤森路透共同开发

RXY 指数由香港交易及结算所有限公司 (香港交易所) 及汤森路透合作开发。汤森路透是全球领先的汇市新闻、资讯及数据供应商。RXY 指数旨在成为期货、期权和交易所买卖基金等投资和交易产品的基础。

主要指数：TR/香港交易所RXY全球离岸人民币货币指数

指数权重：有效期至2017年9月29日



编制方法

计算方法：	几何平均
加权方法：	对香港转口贸易进行调整后的加权双边贸易
贸易数据来源：	联合国商品贸易资料库、香港特区政府统计处
权重调整：	年度审核。6月份公布，于第四季度的第一个工作日生效
指数计算频率：	每小时
外汇汇率资料来源：	WM/路透外汇汇率
基准日期：	2014年12月31日的基数为100

详情可浏览指数编制文件：
financial.thomsonreuters.com/fxindices

如有查询，请电邮至：FICD@hkex.com.hk

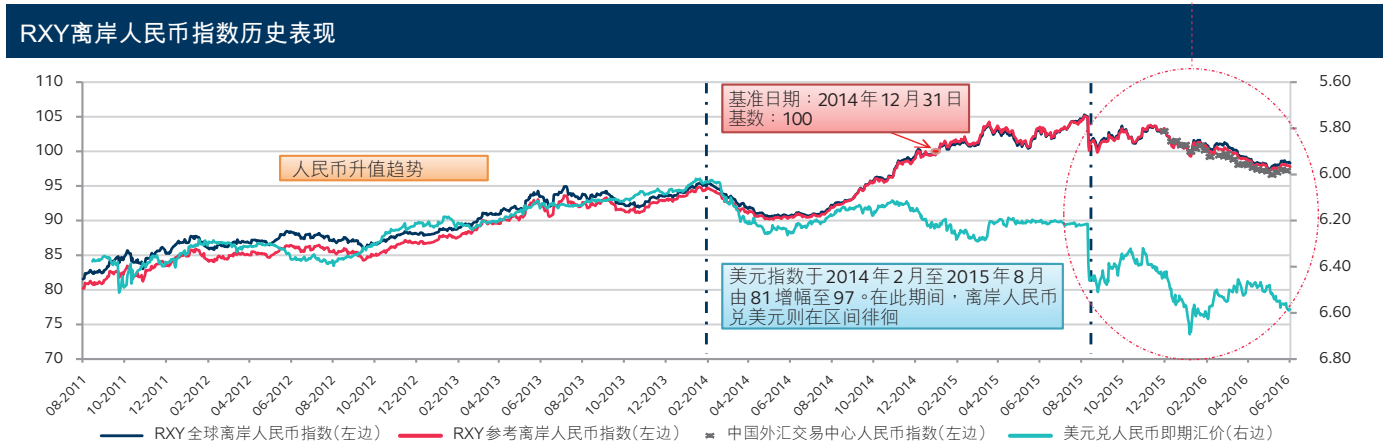
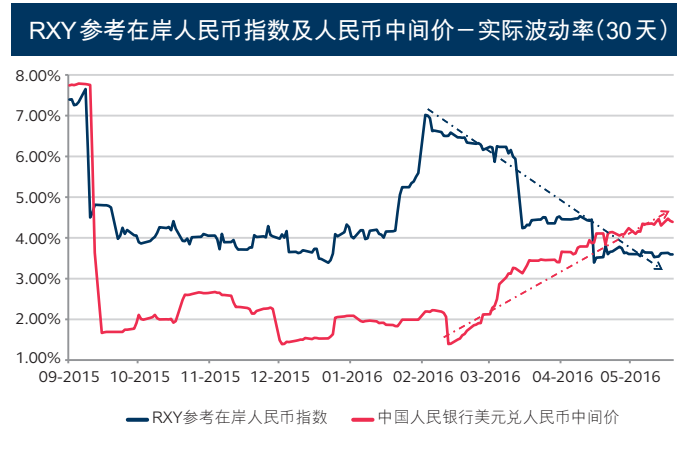
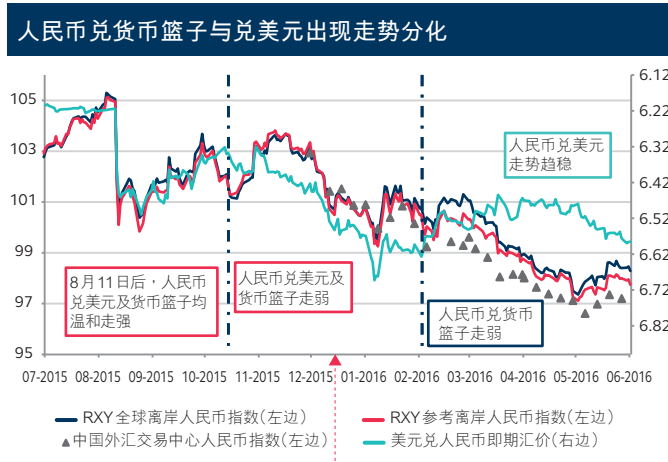
货币	RXY 全球人民币指数	RXY 参考人民币指数	中国外汇交易中心人民币指数
美元	24.69%	28.09%	26.40%
欧元	18.47%	21.03%	21.39%
日元	12.27%	13.97%	14.68%
韩元	12.14%	0.00%	0.00%
澳元	5.02%	5.72%	6.27%
港元	4.89%	5.56%	6.55%
马来西亚林吉特	4.29%	4.88%	4.67%
新加坡元	3.55%	4.04%	3.82%
英镑	3.46%	3.93%	3.86%
泰铢	3.32%	3.78%	3.33%
俄罗斯卢布	2.99%	3.41%	4.36%
加元	2.45%	2.79%	2.53%
瑞士法郎	1.95%	2.22%	1.51%
纽西兰元	0.51%	0.58%	0.65%

主要指数	篮子货币	基准货币	基数	基准日期	时间序列开始日期	路透代码
TR/香港交易所 RXY 全球离岸人民币	澳元、加元、瑞士法郎、欧元、英镑、港元、日元、韩元、马来西亚林吉特、纽西兰元、俄罗斯卢布、新加坡元、泰铢、美元	离岸人民币	100	2014年 12月31日	2010年 12月31日	.RXYH
TR/香港交易所 RXY 全球在岸人民币	澳元、加元、瑞士法郎、欧元、英镑、港元、日元、韩元、马来西亚林吉特、纽西兰元、俄罗斯卢布、新加坡元、泰铢、美元	在岸人民币	100	2014年 12月31日	2010年 12月31日	.RXY
TR/香港交易所 RXY 参考离岸人民币	澳元、加元、瑞士法郎、欧元、英镑、港元、日元、马来西亚林吉特、纽西兰元、俄罗斯卢布、新加坡元、泰铢、美元	离岸人民币	100	2014年 12月31日	2010年 12月31日	.RXYRH
TR/香港交易所 RXY 参考在岸人民币	澳元、加元、瑞士法郎、欧元、英镑、港元、日元、马来西亚林吉特、纽西兰元、俄罗斯卢布、新加坡元、泰铢、美元	在岸人民币	100	2014年 12月31日	2010年 12月31日	.RXYRY

资料来源：香港交易所、汤森路透、中国外汇交易中心

历史表现

- 中国人民银行(人行)于2015年8月11日宣布实施美元兑在岸人民币汇率中间价改革后,离岸人民币兑一篮子货币的表现大致跟随其兑美元的表现,至近期走势才见分化。
- 今年3月起,离岸人民币兑一篮子货币走弱,但兑美元则稳定在一定区间内。在岸人民币的表现也大致相似。
- 2015年8月11日后,在岸人民币兑一篮子货币波幅曾高见8%,至年底降至3-5%。
- 自今年2月起,人行实施在岸人民币「兑一篮子货币保持基本稳定」的政策,政策初见成效并对市场造成重大影响,在岸人民币兑一篮子货币的波幅回落至3-4%之间。如果控制在岸人民币兑一篮子货币波动率在较低水平,则美元兑在岸人民币中间价将呈现较大波动。



资料来源:香港交易所、汤森路透、中国外汇交易中心

WM/Reuters 盘中即期汇率由 The World Markets Company plc (「WM」) 与 Reuters 合共提供。对于此服务下包括之数据在提供或公布的任何错误或延误或据此采取的任何行动,除非为直接由其或其员工的疏忽所造成,WM 恕不负责。

下列资讯为财资市场公会网站的免责声明和版权通告:

免责声明

本网站所载的资料仅供参考之用。财资市场公会在编制本网站的内容时已力求资料齐全准确,本会并不能保证网站内全部或其任何部分的数据在各方面均绝对正确。如有疑问,阁下应自行核查网站所载的准确性资料。如因使用或依据本网站内所载的资料而引起任何损失或损害,财资市场公会恕不负责。

本网站备有连结功能连接至其他机构的网站。此项功能仅为阁下提供方便,财资市场公会对该等网站的内容或任何其他方面均不会作出明示或默示的保证,亦不会承担任何责任。对于因进入该等网站而引起的任何损害或损失,财资市场公会恕不负责。

版权通告

本网站所载的内容,包括但不限于所有文字、图像、绘图、图表、照片及数据或其他材料,均受版权保障。网站内所有受版权保障的内容均属财资市场公会所有。各界可转发或转载全部或部分资料,但须注明资料来源,并且只能为非商业用途而转发或转载。

香港交易及结算有限公司的额外免责声明

买卖期货的风险

期货涉及高风险,买卖期货所招致的损失有可能超过所缴付的开仓按金而阁下可能要在短时间的通知下缴付额外按金。若未能缴付,阁下的持仓可被平仓,阁下并不需要承担任何有关的亏损。阁下必须清楚明白买卖期货的风险,并且衡量是否适合买卖期货。阁下在进行交易前,宜就阁下的财务状况及投资目标,徵询经纪或财务顾问,阁下是否适合买卖期货。

本文件所载资料仅供一般资讯性参考,并不构成提出要约、招揽、邀请或建议以购买或出售任何期货合约或其他产品,亦不构成提出任何投资建议或任何形式的服务。本文件并非针对亦不拟分派给任何其法律或法规不容许的司法权区或国家的人士或实体又或供其使用,也非针对亦不拟分派给任何令香港交易及结算有限公司(「香港交易所」)及香港期货交易所有限公司(「期交所」)(统称「该等实体」,各称「实体」)或其任何附属公司又或此等公司所营运的任何公司须受该司法权区或国家任何注册规定所规管的人士或实体又或供其使用。本文件概无任何章节或条款可视为对任何该等实体带来任何责任。任何在期交所执行的期货合约,其有关交易、结算和交收的权利与责任将完全取决于期交所及相关结算所的适用规则以及香港的适用法律、规则及规例。尽管本文件所载资料均取自认为是可靠的来源或按当中内容编成,该等实体概不就有关资料或数据就任何特定用途而言的准确性、有效性、时效性或完备性作任何保证。若资料出现错漏或其他不准确又或由此引起后果,该等实体及其营运的公司概不负责或承担任何责任。本文件所载资料乃按「现况」及「现有」的基础提供,资料内容可能被修订或更改。有关资料不能取代根据阁下具体情况而提供的专业意见,而本文件概不构成任何法律意见。该等实体对使用或依赖本档所提供的资料而直接或间接产生的任何损失或损害概不负责或承担任何责任。

