

2016年10月

湯森路透/香港交易所人民幣貨幣指數(RXY)

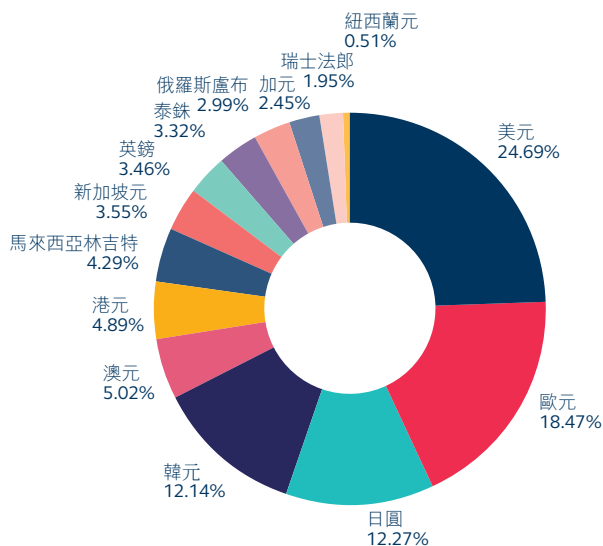
RXY 指數旨在為人民幣兌一籃子貨幣匯率提供獨立、透明和及時的基準，該貨幣籃子包括中國內地最重要的貿易夥伴貨幣。這組指數基於 WM/路透匯率進行計算，並根據國際證監會組織 (IOSCO) 對金融市場基準的合規原則進行管理。

與湯森路透共同開發

RXY 指數由香港交易及結算所有限公司 (香港交易所) 及湯森路透合作開發。湯森路透是全球領先的匯市新聞、資訊及數據供應商。RXY 指數旨在成為期貨、期權和交易所買賣基金等投資和交易產品的基礎。

主要指數：TR/香港交易所RXY全球離岸人民幣貨幣指數

指數權重：有效期至2017年9月29日



編製方法

計算方法：	幾何平均
加權方法：	對香港轉口貿易進行調整後的加權雙邊貿易
貿易數據來源：	聯合國商品貿易資料庫、香港特區政府統計處
權重調整：	年度審核。6月份公布，於第四季度的第一個工作日生效
指數計算頻率：	每小時
外匯匯率資料來源：	WM/路透外匯匯率
基準日期：	2014年12月31日的基數為100

詳情可瀏覽指數編製文件：
financial.thomsonreuters.com/fxindices

如有查詢，請電郵至：FICD@hkex.com.hk

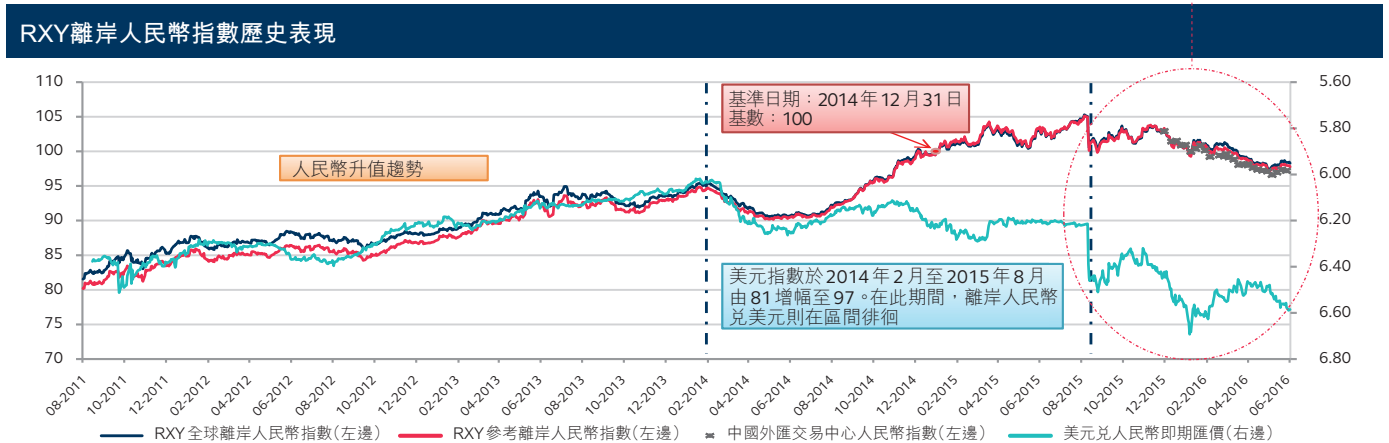
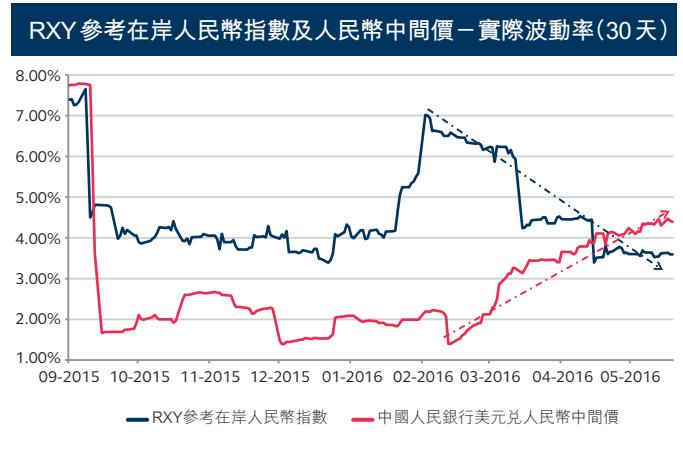
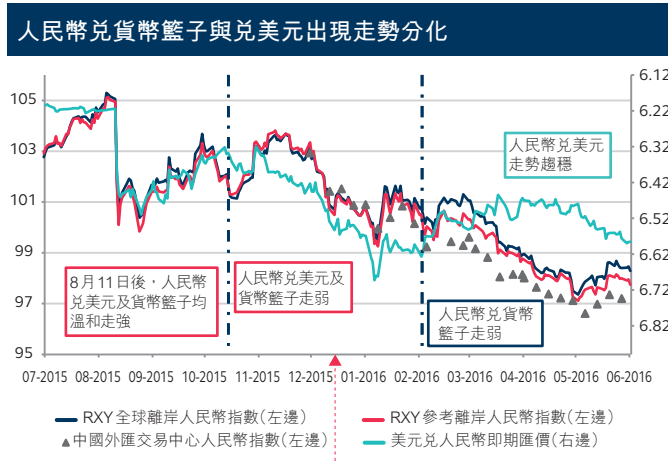
貨幣	RXY 全球人民幣指數	RXY 參考人民幣指數	中國外匯交易中心人民幣指數
美元	24.69%	28.09%	26.40%
歐元	18.47%	21.03%	21.39%
日圓	12.27%	13.97%	14.68%
韓元	12.14%	0.00%	0.00%
澳元	5.02%	5.72%	6.27%
港元	4.89%	5.56%	6.55%
馬來西亞林吉特	4.29%	4.88%	4.67%
新加坡元	3.55%	4.04%	3.82%
英鎊	3.46%	3.93%	3.86%
泰銖	3.32%	3.78%	3.33%
俄羅斯盧布	2.99%	3.41%	4.36%
加元	2.45%	2.79%	2.53%
瑞士法郎	1.95%	2.22%	1.51%
紐西蘭元	0.51%	0.58%	0.65%

主要指數	籃子貨幣	基準貨幣	基數	基準日期	時間序列開始日期	路透代碼
TR/香港交易所 RXY 全球離岸人民幣	澳元、加元、瑞士法郎、歐元、英鎊、港元、日圓、韓元、馬來西亞林吉特、紐西蘭元、俄羅斯盧布、新加坡元、泰銖、美元	離岸人民幣	100	2014年12月31日	2010年12月31日	.RXYH
TR/香港交易所 RXY 全球在岸人民幣	澳元、加元、瑞士法郎、歐元、英鎊、港元、日圓、韓元、馬來西亞林吉特、紐西蘭元、俄羅斯盧布、新加坡元、泰銖、美元	在岸人民幣	100	2014年12月31日	2010年12月31日	.RXY Y
TR/香港交易所 RXY 參考離岸人民幣	澳元、加元、瑞士法郎、歐元、英鎊、港元、日圓、馬來西亞林吉特、紐西蘭元、俄羅斯盧布、新加坡元、泰銖、美元	離岸人民幣	100	2014年12月31日	2010年12月31日	.RXYRH
TR/香港交易所 RXY 參考在岸人民幣	澳元、加元、瑞士法郎、歐元、英鎊、港元、日圓、馬來西亞林吉特、紐西蘭元、俄羅斯盧布、新加坡元、泰銖、美元	在岸人民幣	100	2014年12月31日	2010年12月31日	.RXYRY

資料來源：香港交易所、湯森路透、中國外匯交易中心

歷史表現

- 中國人民銀行(人行)於2015年8月11日宣布實施美元兌在岸人民幣匯率中間價改革後，離岸人民幣兌一籃子貨幣的表現大致跟隨其兌美元的表現，至近期走勢才見分化。
- 今年3月起，離岸人民幣兌一籃子貨幣走弱，但兌美元則穩定在一定區間內。在岸人民幣的表現也大致相似。
- 2015年8月11日後，在岸人民幣兌一籃子貨幣波幅曾高見8%，至年底降至3-5%。
- 自今年2月起，人行實施在岸人民幣「兌一籃子貨幣保持基本穩定」的政策，政策初見成效並對市場造成重大影響，在岸人民幣兌一籃子貨幣的波幅回落至3-4%之間。如果控制在岸人民幣兌一籃子貨幣波動率在較低水平，則美元兌在岸人民幣中間價將呈現較大波動。



資料來源：香港交易所、湯森路透、中國外匯交易中心

WM/Reuters 盤中即期匯率由 The World Markets Company plc (「WM」) 與 Reuters 合共提供。對於此服務下包括之數據在提供或公佈的任何錯誤或延誤或據此採取的任何行動，除非為直接由其或其員工的疏忽所造成，WM 恕不負責。

下列資訊為財資市場公會網站的免責聲明和版權通告：

免責聲明

本網站所載的資料僅供參考之用。財資市場公會在編製本網站的內容時已力求資料齊全準確，本會並不能保證網站內全部或其任何部分的資料在各方面均絕對正確。如有疑問，閣下應自行查核網站所載的準確性資料。如因使用或依據本網站內所載的資料而引起任何損失或損害，財資市場公會恕不負責。

本網站備有連結功能連接至其他機構的網站。此項功能僅為閣下提供方便，財資市場公會對該等網站的內容或任何其他方面均不會作出明示或默示的保證，亦不會承擔任何責任。對於因進入該等網站而引起的任何損害或損失，財資市場公會恕不負責。

版權通告

本網站所載的內容，包括但不限於所有文字、圖像、繪圖、圖表、照片及數據或其他材料，均受版權保障。網站內所有受版權保障的內容均屬財資市場公會所有。各界可轉發或轉載全部或部分資料，但須註明資料來源，並且只能為非商業用途而轉發或轉載。

香港交易及結算所有限公司的額外免責聲明

買賣期貨的風險

期貨涉及高程度的風險，買賣期貨所招致的損失有可能超過所繳付的開倉按金而閣下可能要在短時間的通知下繳付額外按金。若未能繳付，閣下的持仓可被平倉，閣下並需要承擔任何有關的虧蝕。閣下必須清楚明白買賣期貨的風險，並且衡量是否適合買賣期貨。閣下在進行交易前，宜就閣下的財務狀況及投資目標，徵詢經紀或財務顧問閣下是否適合買賣期貨。

本文件所載資料僅供一般資訊性參考，並不構成提出要約、招攬、邀請或建議以購買或出售任何期貨合約或其他產品，亦不構成提出任何投資建議或任何形式的服務。本文件並非針對亦不擬分派給任何其法律或法規不容許的司法權區或國家的人士或實體或供其使用，也非針對亦不擬分派給任何會令香港交易及結算所有限公司(「香港交易所」)及香港期貨交易所有限公司(「期交所」)統稱「該等實體」，各稱「實體」或其任何聯屬公司又或此等公司所營運的任何公司須受該司法權區或國家任何註冊規定所規管的人士或實體或供其使用。本文件概無任何章節或條款可視為對任何該等實體帶來任何責任。任何在期交所執行的期貨合約，其有關交易、結算和交收的權利與責任將完全取決於期交所及相關結算所的適用規則以及香港的適用法律、規則及規例。儘管本文件所載資料均取自認為是可靠的來源或按當中內容編備而成，該等實體概不就有關資料或數據按任何特定用途而言的準確性、有效性、時效性或完備性作任何保證。若資料出現錯誤或其他不準確又或由此引起後果，該等實體及其營運的公司概不負責或承擔任何責任。本文件所載資料乃按「現況」及「現有」的基礎提供，資料內容可能被修訂或更改。有關資料不能取代根據閣下具體情況而提供的專業意見，而本文件概不構成任何法律意見。該等實體對使用或依賴本檔所提供的資料而直接或間接產生的任何損失或損害概不負責或承擔任何責任。

