

2016年4月

股票期權市場焦點 - 2016年4月

本月內地石油股(0386.HK 中國石油化工, 0857.HK 中國石油, 0883.HK 中國海洋石油)相關期權的成交量及未平倉合約數量顯著上升，或與國際油價由每桶約36美元反彈至45美元水平有關。內地保險股(2318.HK 中國平安保險 2628.HK 中國人壽)相關期權的未平倉合約數量亦顯著增加。

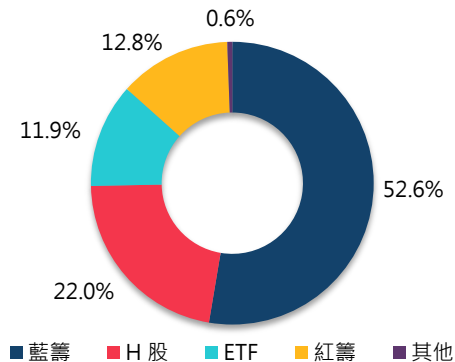
交易概覽			
	日均成交	環比變動	同比變動
名義金額(百萬港元)	5,217	-2.1%	-71.9%
成交金額(百萬港元)	131	-27.9%	-81.8%
成交合約(萬張)	266,908	-3.8%	-63.2%

股票期權相關正股總數: 85
本月交易日數: 20

最大未平倉合約期權類別				
期權類別	認購(張)	認沽(張)	合計(張)	環比變動
中國銀行	896	892	1,788	-13%
騰訊控股	4,595	3,486	8,080	+5%
建設銀行	1,227	1,049	2,276	-2%
中國平安	3,795	4,192	7,987	+14%
香港交易所	4,128	3,969	8,098	+16%

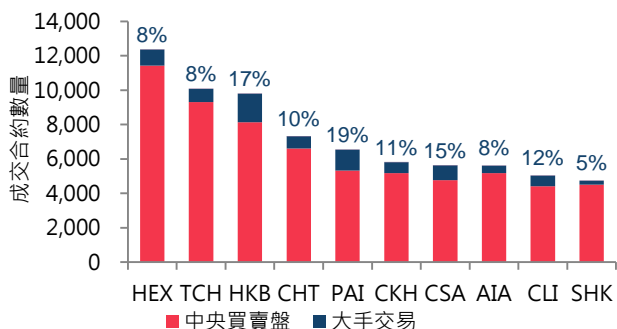
註：數字為本月最後一個交易日

交易分佈

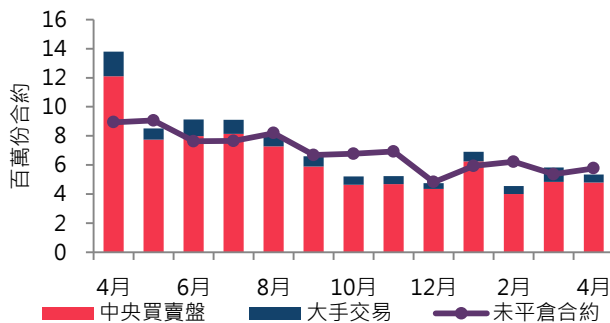


註：以成交合約數目計算

十大成交期權類別



成交及未平倉合約統計



股票期權須知

香港上市追蹤本港主要指數的交易所買賣基金(ETF): 盈富基金(2800.HK)及恒生H股指數上市基金(2828.HK)的相關期權可用作增加相關ETF持倉的潛在回報。沽出備兌認購期權(Covered Call Writing)策略，其構成是按相關股份持股量沽出相等數量的價外認購期權可用作增加潛在回報，因沽出期權所收取的期權金增加了持股的回報率。

股票期權總覽¹ – 2016年4月

編號	相關股票 股票名稱 (主要HKATS代號)	期權成交量					期權未平倉合約*			
		市值 (百萬港元)	成交金額 (百萬港元)	成交量 (合約張數)	大手交易量 (合約張數)	總成交金額 (百萬港元)	合約張數	名義金額 (百萬港元)	合約張數	
1	長和 (CKH)	358,950	12,189	5,801	632	44	62,380	5,137	55,238	
2	中電控股 (CLP)	181,273	4,119	412	--	7	11,474	275	7,652	
3	香港中華煤氣 (HKG)	167,403	2,804	102	--	2	7,017	84	5,824	
4	九龍倉集團 (WHL)	127,606	3,421	507	--	15	12,050	482	11,455	
5	匯豐控股 (HKB)	1,026,231	30,141	9,802	1,662	228	473,052	7,901	381,316	
6	電能實業 (HEH)	157,829	5,162	751	44	13	20,301	423	11,436	
11	恒生銀行 (HSB)	269,570	3,170	269	--	4	19,070	935	66,334	
12	恒基地產 (HLD)	160,377	2,485	340	--	8	7,003	274	5,658	
16	新鴻基地產 (SHK)	283,697	7,220	4,726	214	105	48,195	2,843	28,993	
17	新世界發展 (NWD)	71,726	2,027	101	39	5	13,106	90	11,665	
19	太古股份公司A (SWA)	121,702	2,163	349	--	6	8,273	399	9,460	
23	東亞銀行 (BEA)	75,799	1,791	111	--	3	19,583	63	11,080	
27	銀河娛樂 (GLX)	111,723	7,488	1,981	26	49	75,613	1,455	55,527	
66	港鐵公司 (MTR)	225,297	2,302	160	--	3	8,344	99	5,182	
135	昆倫能源 (KLE)	54,569	1,819	188	--	10	13,912	127	9,424	
151	中國旺旺控股 (WWC)	76,169	2,827	21	--	1	3,433	24	4,080	
267	中信泰富 (CIT)	330,465	2,697	172	26	8	15,113	275	24,250	
293	國泰航空 (CPA)	48,780	998	12	--	--	987	13	1,031	
330	思捷環球 (ESP)	13,220	266	1	--	--	902	3	4,351	
358	江西銅業股份 (JXC)	47,805	1,472	146	--	6	15,374	164	17,274	
386	中國石油化工股份 (CPC)	698,687	10,852	1,263	321	53	114,187	1,530	138,311	
388	香港交易所 (HEX)	237,236	21,727	12,368	943	274	630,059	8,098	412,515	
390	中國中鐵 (CRG)	193,034	2,408	35	--	2	5,618	33	5,290	
489	東風汽車集團 (DFM)	73,409	2,573	24	--	1	1,405	26	1,523	
494	利豐 (LIF)	40,478	2,123	114	31	4	11,817	95	9,903	
688	中國海外發展 (COL)	244,049	8,978	1,774	--	34	35,829	1,854	37,448	
700	騰訊控股 (TCH)	1,494,748	47,874	10,070	761	206	633,743	8,080	508,523	
728	中國電信 (CTC)	312,399	4,080	124	15	5	16,103	317	41,090	
762	中國聯通 (CHU)	219,355	6,960	324	--	10	17,673	935	51,059	
857	中國石油股份 (PEC)	1,560,054	12,207	1,602	392	65	140,246	1,858	162,675	
883	中國海洋石油 (CNC)	431,294	14,779	2,554	254	92	264,346	2,246	232,553	

註:

¹股票期權總覽數據可於期權月刊專頁下載CSV檔

http://www.hkex.com.hk/chi/prod/drprod/so/SOMonthlyNewsletter_c.htm

*數據取自本月最後一個交易日

股票期權總覽¹ – 2016年4月

編號	相關股票 股票名稱 (主要HKATS代號)	期權成交量					期權未平倉合約*			
		市值 (百萬港元)	成交金額 (百萬港元)	成交量 (合約張數)	大手交易量 (合約張數)	總成交金額 (百萬港元)	合約張數	名義金額 (百萬港元)	合約張數	
902	華能國際電力股份 (HNP)	120,287	6,753	173	--	10	15,570	140	12,605	
914	安徽海螺水泥股份 (ACC)	104,200	5,596	262	46	8	25,512	384	37,407	
939	建設銀行 (XCC)	1,253,594	23,565	1,364	2	33	273,365	2,276	456,180	
941	中國移動 (CHT)	1,821,294	24,878	7,314	703	119	164,463	3,781	85,005	
992	聯想集團 (LEN)	68,540	5,928	334	111	13	27,078	524	42,468	
998	中信銀行 (CTB)	312,130	4,001	118	50	5	24,121	421	86,274	
1044	恒安國際集團 (HGN)	84,786	3,843	260	--	6	7,461	119	3,406	
1088	中國神華 (CSE)	336,633	5,243	689	--	26	104,956	539	82,146	
1109	華潤置地 (CRL)	132,797	4,290	244	38	6	6,380	266	6,933	
1113	長江實業地產 (CKP)	204,807	6,052	194	--	6	3,652	229	4,309	
1171	兗州煤業股份 (YZC)	46,109	1,143	103	--	6	11,614	96	10,889	
1186	中國鐵建 (CRC)	164,630	3,246	24	--	1	4,754	33	6,615	
1211	比亞迪股份 (BYD)	160,977	5,132	147	--	7	6,426	165	7,208	
1288	農業銀行 (XAB)	1,185,658	6,430	557	--	23	19,814	1,385	49,283	
1299	友邦保險 (AIA)	562,661	20,949	5,599	420	120	119,899	4,133	88,503	
1336	新華人壽保險 (NCL)	126,018	2,086	2	--	1	981	18	6,928	
1339	中國人民保險 (PIN)	133,211	1,404	59	24	3	3,757	79	5,034	
1359	信達資產管理 (CDA)	92,455	1,908	28	--	1	2,213	45	3,491	
1398	工商銀行 (XIC)	1,741,581	18,351	939	72	29	223,077	1,674	397,596	
1800	中國交通建設 (CCC)	201,901	6,539	806	107	31	86,091	585	62,487	
1816	中國廣核電力 (CGN)	113,167	1,951	37	--	2	1,485	45	1,807	
1880	百麗國際 (BIH)	40,147	1,441	69	--	6	14,503	37	7,719	
1898	中煤能源 (CCE)	71,587	691	38	--	3	10,214	35	9,566	
1919	中國遠洋 (CCS)	59,811	709	6	--	--	3,835	7	4,913	
1928	金沙中國有限公司 (SAN)	224,339	9,606	1,092	57	38	98,159	997	89,699	
1988	民生銀行 (MSB)	379,985	2,949	320	--	11	17,518	300	16,425	
2038	富智康集團 (FIH)	26,286	511	1	--	--	408	3	961	
2282	美高梅中國 (MGM)	41,420	1,069	3	--	--	714	6	1,286	
2318	中國平安 (PAI)	688,820	22,465	6,542	1,220	184	357,004	7,987	435,836	
2319	蒙牛乳業 (MEN)	51,654	3,018	45	--	1	3,445	38	2,871	
2328	中國財險 (PIC)	210,565	5,914	197	--	6	6,948	252	8,881	
2333	長城汽車 (GWM)	79,399	5,605	139	18	5	47,176	176	59,695	
2388	中銀香港 (BOC)	245,817	4,476	425	--	9	36,518	558	47,986	

註:

¹股票期權總覽數據可於期權月刊專頁下載CSV檔

http://www.hkex.com.hk/chi/prod/drprod/so/SOMonthlyNewsletter_c.htm

*數據取自本月最後一個交易日

股票期權總覽¹ – 2016年4月

編號	相關股票 股票名稱 (主要HKATS 代號)	期權成交量					期權未平倉合約*		
		市值 (百萬港元)	成交金額 (百萬港元)	成交量 (合約張數)	大手交易 量 (合約張數)	總成交金 額 (百萬港元)	合約張數	名義金額 (百萬港元)	合約張數
2600	中國鋁業 (ALC)	65,540	1,130	20	--	1	3,935	37	7,160
2601	中國太保 (CPI)	284,020	5,437	444	14	13	16,210	481	17,566
2628	中國人壽 (CLI)	675,565	18,127	5,033	617	221	278,698	4,133	228,835
2777	富力地產 (RFP)	34,995	1,232	6	--	--	1,467	11	2,633
2888	渣打集團 (STC)	208,860	6,090	177	--	7	55,688	87	27,467
2899	紫金礦業 (ZJM)	75,611	1,466	26	--	1	5,027	24	4,622
3323	中國建材 (NBM)	21,704	2,069	87	--	4	10,820	116	14,469
3328	交通銀行 (BCM)	424,930	3,048	175	--	8	35,712	282	57,469
3800	保利協鑫 (PLE)	21,562	1,015	10	--	--	1,644	10	1,716
3888	金山軟件 (KSO)	23,341	2,380	127	--	4	7,093	98	5,481
3968	招商銀行 (CMB)	517,054	5,452	297	--	14	34,852	702	82,316
3988	中國銀行 (XBC)	1,111,082	16,411	588	76	19	185,469	1,788	563,976
6030	中信証券 (CTS)	232,853	4,078	101	--	8	11,744	119	13,849
6837	海通証券 (HAI)	189,713	5,127	475	144	24	18,415	672	26,060
交易所買賣基金									
2800	盈富基金 (TRF)	73,412	27,157	151	--	6	14,310	182	17,225
2822	南方A50 (CSA)	22,388	15,861	5,624	858	127	100,609	5,547	99,222
2823	X安碩A50中國 (A50)	29,671	15,113	4,436	695	119	88,978	5,338	107,077
2827	X標智滬深300 (CS3)	3,592	41	2	--	--	64	--	11
2828	恒生H股ETF (HCF)	48,625	19,927	71	--	4	3,970	42	2,360
3188	華夏滬深300 (AMC)	11,770	6,215	2,158	153	55	28,133	1,425	18,584
	總計:	24,578,488	606,240	104,342	10,785	2,617	5,338,157	94,565	5,768,630

註:

¹股票期權總覽數據可於期權月刊專頁下載CSV檔

http://www.hkex.com.hk/chi/prod/drprod/so/SOMonthlyNewsletter_c.htm

* 數據取自本月最後一個交易日

免責聲明

買賣期權及期貨的風險

期權及期貨涉及高程度的風險，買賣期權及期貨所招致的損失有可能超過所繳付的開倉按金而閣下可能要在短時間的通知下繳付額外按金。若未能繳付，閣下的持倉可被平倉，閣下並需要承擔所有有關的虧蝕。閣下必須清楚明白買賣期權及期貨的風險，並且衡量是否適合買賣期權及期貨。閣下宜在進行交易前，根據閣下的財務狀況及投資目標，向經紀或財務顧問查詢是否適合買賣期權及期貨合約。

©香港交易及結算所有限公司(香港交易所)

未經版權擁有者發出書面許可(申請須呈交版權擁有者)，任何人士不得以電子、機械、影印、錄音、或其他方法，翻印或傳遞全部或部份內容，又或將內容儲存於任何可取回系統。

本冊子內容不能視為向任何人士推薦期權合約買賣或提供投資意見。本冊子之資料已力求準確完整，惟香港交易所及其附屬公司對文中所有性質的陳述概不承擔任何責任。如有錯漏亦不可作為任何申索或訴訟之根據。

香港交易及結算所有限公司

香港中環港景街1號國際金融中心一期12樓