

2016年2月

股票期權市場焦點 - 2016年3月

環球股市於3月經歷一個大升浪。恆生指數於整月上升超過1500點。3月份亦是上市公司業績公佈期，因此股票期權交易量上升。恆生銀行(0011.HK)、香港交易所(0388.HK)、騰訊控股(0700.HK)、建設銀行(0939.HK)、工商銀行(1398.HK)、中國人壽(2628.HK)及中國銀行(3988.HK)的股票期權成交明顯增加。

交易概覽

	日均成交	環比變動	同比變動
名義金額(百萬港元)	5,331	+14.9%	-38.1%
成交金額(百萬港元)	181	+6.5%	-24.3%
成交合約(萬張)	277,427	+9.4%	-21.2%

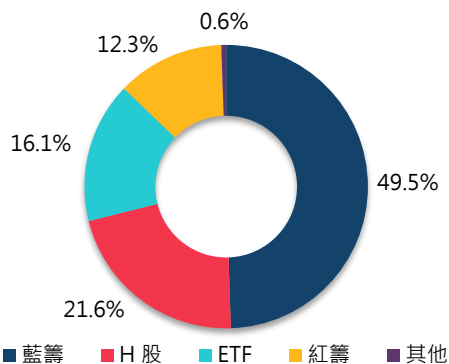
股票期權相關正股總數: 85
本月交易日數: 21

最大未平倉合約期權類別

期權類別	認購(張)	認沽(張)	合計(張)	環比變動
中國銀行	1,122	929	2,051	+12%
騰訊控股	4,449	3,214	7,663	-9%
建設銀行	1,293	1,040	2,334	+1%
工商銀行	852	1,006	1,858	-2%
中國平安	3,306	3,676	6,982	-3%

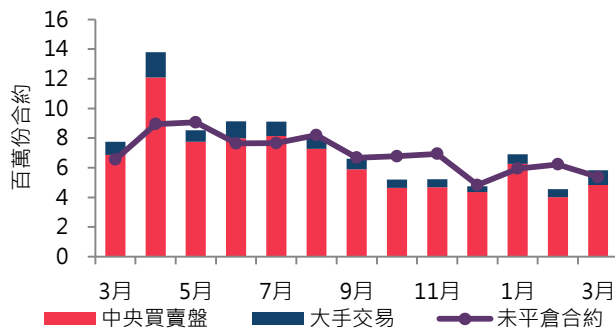
註：數字為本月最後一個交易日

交易分佈

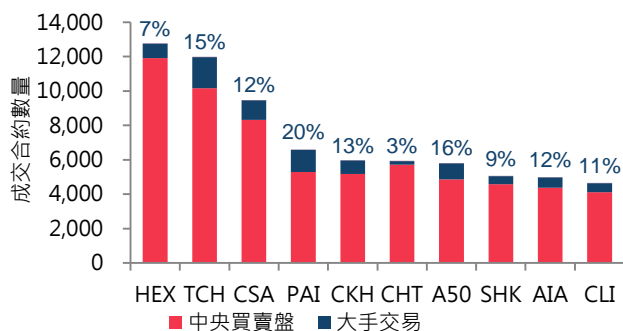


註：以成交合約數目計算

成交及未平倉合約統計



十大成交期權類別



股票期權須知

香港交易所於5月9日推出7隻新的行業指數期貨(軟件、藥業、內房、內銀、內油、IT器材及博彩業)為投資者帶來以下好處:

- 指數及期貨表現反映行業的消息及政策轉變
- 分散投資組合風險以避免風險集中於個別股票
- 高槓桿及資本效益
- 交易毋需印花稅
- 可沽空而毋需進行股票借貸
- 可進行更多長短倉策略: 股市指數期貨對行業期貨, 行業期貨對行業期貨及行業期貨對個別股票

行業指數期貨的詳情請參閱以下連結:

http://www.hkex.com.hk/chi/prod/drprod/sec/secf_c.htm

股票期權總覽¹ – 2016年3月

編號	相關股票 股票名稱 (主要HKATS代號)	期權成交量					期權未平倉合約*			
		市值 (百萬港元)	成交金額 (百萬港元)	成交量 (合約張數)	大手交易量 (合約張數)	總成交金額 (百萬港元)	合約張數	名義金額 (百萬港元)	合約張數	
1	長和 (CKH)	388,670	11,425	5,955	783	74	59,133	4,324	42,943	
2	中電控股 (CLP)	177,231	4,501	573	--	9	16,334	280	7,990	
3	香港中華煤氣 (HKG)	167,634	3,089	133	--	6	9,174	95	6,524	
4	九龍倉集團 (WHL)	128,516	4,934	645	16	19	15,201	428	10,102	
5	匯豐控股 (HKB)	955,758	24,113	3,978	514	200	205,463	5,228	270,018	
6	電能實業 (HEH)	169,354	6,538	856	--	14	21,583	321	8,102	
11	恒生銀行 (HSB)	262,114	4,355	1,668	1,258	52	121,631	923	67,358	
12	恒基地產 (HLD)	157,566	4,782	584	--	14	12,262	398	8,363	
16	新鴻基地產 (SHK)	274,438	9,109	5,053	466	162	53,273	2,969	31,302	
17	新世界發展 (NWD)	68,483	3,469	92	--	7	12,485	58	7,846	
19	太古股份公司A (SWA)	120,872	2,386	548	--	11	13,115	437	10,471	
23	東亞銀行 (BEA)	76,587	1,891	114	--	4	19,587	72	12,425	
27	銀河娛樂 (GLX)	123,989	9,648	3,165	84	93	108,748	1,540	52,904	
66	港鐵公司 (MTR)	225,101	2,994	236	1	4	12,272	96	4,988	
135	昆倫能源 (KLE)	54,408	1,602	117	6	10	8,680	82	6,112	
151	中國旺旺控股 (WWC)	73,239	3,188	45	--	2	7,843	29	5,128	
267	中信泰富 (CIT)	343,265	3,530	350	50	21	29,621	270	22,904	
293	國泰航空 (CPA)	52,792	1,132	19	--	--	1,443	9	653	
330	思捷環球 (ESP)	14,076	313	1	--	--	1,004	3	4,684	
358	江西銅業股份 (JXC)	48,239	2,508	172	12	8	18,429	134	14,442	
386	中國石油化工股份 (CPC)	676,596	10,889	761	215	53	74,797	987	96,996	
388	香港交易所 (HEX)	225,755	21,485	12,759	846	363	683,043	6,973	373,301	
390	中國中鐵 (CRG)	205,113	2,085	31	3	2	5,291	30	5,154	
489	東風汽車集團 (DFM)	83,404	2,537	19	--	1	993	27	1,412	
494	利豐 (LIF)	38,627	2,602	91	7	4	9,886	51	5,532	
688	中國海外發展 (COL)	242,077	16,961	3,344	348	121	68,101	2,061	41,970	
700	騰訊控股 (TCH)	1,490,044	60,368	11,964	1,805	271	755,314	7,663	483,770	
728	中國電信 (CTC)	331,823	3,924	226	131	10	27,519	314	38,244	
762	中國聯通 (CHU)	245,218	7,996	984	238	37	48,069	1,069	52,176	
857	中國石油股份 (PEC)	1,589,999	9,382	980	308	76	94,937	1,084	105,007	
883	中國海洋石油 (CNC)	408,971	15,760	1,781	93	78	194,396	1,652	180,336	

註:

¹股票期權總覽數據可於期權月刊專頁下載CSV檔

http://www.hkex.com.hk/chi/prod/drprod/so/SOMonthlyNewsletter_c.htm

*數據取自本月最後一個交易日

股票期權總覽¹ – 2016年3月

編號	相關股票 股票名稱 (主要HKATS代號)	期權成交量					期權未平倉合約*			
		市值 (百萬港元)	成交金額 (百萬港元)	成交量 (合約張數)	大手交易量 (合約張數)	總成交金額 (百萬港元)	合約張數	名義金額 (百萬港元)	合約張數	
902	華能國際電力股份 (HNP)	133,209	3,476	128	--	7	9,252	107	7,688	
914	安徽海螺水泥股份 (ACC)	108,232	7,085	544	84	39	52,278	372	35,760	
939	建設銀行 (XCC)	1,245,994	23,858	1,999	309	80	403,918	2,334	471,459	
941	中國移動 (CHT)	1,770,105	25,402	5,917	205	139	136,892	3,271	75,681	
992	聯想集團 (LEN)	67,096	7,825	312	88	23	25,787	521	43,134	
998	中信銀行 (CTB)	319,142	3,628	222	93	10	46,751	483	101,764	
1044	恒安國際集團 (HGN)	81,749	5,750	229	--	5	6,809	115	3,403	
1088	中國神華 (CSE)	320,162	4,994	336	32	23	55,061	414	67,891	
1109	華潤置地 (CRL)	137,926	6,437	280	--	13	7,035	256	6,437	
1113	長江實業地產 (CKP)	192,791	8,863	296	--	9	5,924	230	4,608	
1171	兗州煤業股份 (YZC)	45,716	1,168	121	5	8	14,892	72	8,893	
1186	中國鐵建 (CRC)	174,163	2,290	23	--	1	5,079	26	5,651	
1211	比亞迪股份 (BYD)	151,063	4,810	107	--	6	4,828	139	6,264	
1288	農業銀行 (XAB)	1,216,809	6,881	1,107	412	42	39,679	1,432	51,330	
1299	友邦保險 (AIA)	529,525	22,168	4,966	594	138	112,988	3,719	84,614	
1336	新華人壽保險 (NCL)	129,979	2,914	7	--	2	2,586	20	7,309	
1339	中國人民保險 (PIN)	139,151	1,886	44	--	2	2,713	41	2,511	
1359	信達資產管理 (CDA)	98,618	2,570	73	--	3	5,346	60	4,430	
1398	工商銀行 (XIC)	1,766,955	19,303	1,202	262	49	277,052	1,858	428,098	
1800	中國交通建設 (CCC)	213,308	5,394	546	90	26	58,891	297	32,053	
1816	中國廣核電力 (CGN)	119,530	2,143	88	--	3	3,353	44	1,689	
1880	百麗國際 (BIH)	37,870	2,463	69	2	6	15,447	54	12,048	
1898	中煤能源 (CCE)	69,547	1,041	24	--	2	7,577	27	8,540	
1919	中國遠洋 (CCS)	63,662	741	3	--	1	2,083	6	3,751	
1928	金沙中國有限公司 (SAN)	254,994	12,606	1,614	299	67	127,656	1,227	97,104	
1988	民生銀行 (MSB)	373,796	3,684	257	4	8	14,207	246	13,568	
2038	富智康集團 (FIH)	27,312	845	1	--	--	248	3	734	
2282	美高梅中國 (MGM)	45,068	1,510	9	--	1	1,860	8	1,744	
2318	中國平安 (PAI)	690,496	27,331	6,579	1,298	252	354,671	6,982	376,385	
2319	蒙牛乳業 (MEN)	48,382	3,407	65	--	1	5,247	31	2,532	
2328	中國財險 (PIC)	210,861	6,344	285	43	7	10,016	223	7,847	
2333	長城汽車 (GWM)	85,604	5,663	190	17	21	60,420	178	56,410	
2388	中銀香港 (BOC)	244,760	3,951	589	163	25	50,860	578	49,975	

註:

¹股票期權總覽數據可於期權月刊專頁下載CSV檔

http://www.hkex.com.hk/chi/prod/drprod/so/SOMonthlyNewsletter_c.htm

*數據取自本月最後一個交易日

股票期權總覽¹ – 2016年3月

編號	相關股票 股票名稱 (主要HKATS 代號)	期權成交量					期權未平倉合約*		
		市值 (百萬港元)	成交金額 (百萬港元)	成交量 (合約張數)	大手交易 量 (合約張數)	總成交金 額 (百萬港元)	合約張數	名義金額 (百萬港元)	合約張數
2600	中國鋁業 (ALC)	67,574	1,909	38	--	3	7,718	41	8,366
2601	中國太保 (CPI)	278,693	5,156	532	87	23	18,342	463	15,966
2628	中國人壽 (CLI)	739,634	24,152	4,642	532	264	242,553	3,072	160,496
2777	富力地產 (RFP)	35,833	2,418	18	--	1	4,058	17	3,920
2888	渣打集團 (STC)	168,661	4,069	114	--	7	44,200	63	24,655
2899	紫金礦業 (ZJM)	75,963	2,745	36	1	2	7,459	27	5,697
3323	中國建材 (NBM)	19,436	2,064	102	20	17	14,143	99	13,689
3328	交通銀行 (BCM)	441,349	3,083	172	56	19	33,792	248	48,654
3800	保利協鑫 (PLE)	23,792	1,701	6	--	1	967	6	976
3888	金山軟件 (KSO)	23,680	3,368	215	9	8	11,803	111	6,128
3968	招商銀行 (CMB)	473,797	8,552	601	204	43	73,710	815	100,053
3988	中國銀行 (XBC)	1,130,615	17,043	1,133	467	65	351,861	2,051	636,935
6030	中信証券 (CTS)	251,921	5,922	154	23	13	16,982	163	17,881
6837	海通証券 (HAI)	184,205	6,153	696	255	42	26,258	679	25,607
交易所買賣基金									
2800	盈富基金 (TRF)	73,149	20,468	167	--	4	15,897	158	15,003
2822	南方A50 (CSA)	22,680	21,495	9,466	1,141	317	166,651	4,993	87,907
2823	X安碩A50中國 (A50)	30,482	19,730	5,800	948	168	115,314	5,986	119,007
2827	X標智滬深300 (CS3)	3,703	227	4	--	--	125	2	74
2828	恒生H股ETF (HCF)	51,035	30,822	107	--	9	5,926	52	2,877
3188	華夏滬深300 (AMC)	10,985	6,899	2,463	79	60	31,182	1,114	14,096
	總計:	24,640,721	685,903	111,942	15,006	3,811	5,825,974	85,141	5,368,449

註:

¹股票期權總覽數據可於期權月刊專頁下載CSV檔

http://www.hkex.com.hk/chi/prod/drprod/so/SOMonthlyNewsletter_c.htm

* 數據取自本月最後一個交易日

免責聲明

買賣期權及期貨的風險

期權及期貨涉及高程度的風險，買賣期權及期貨所招致的損失有可能超過所繳付的開倉按金而閣下可能要在短時間的通知下繳付額外按金。若未能繳付，閣下的持倉可被平倉，閣下並需要承擔所有有關的虧蝕。閣下必須清楚明白買賣期權及期貨的風險，並且衡量是否適合買賣期權及期貨。閣下宜在進行交易前，根據閣下的財務狀況及投資目標，向經紀或財務顧問查詢是否適合買賣期權及期貨合約。

©香港交易及結算所有限公司(香港交易所)

未經版權擁有者發出書面許可(申請須呈交版權擁有者)，任何人士不得以電子、機械、影印、錄音、或其他方法，翻印或傳遞全部或部份內容，又或將內容儲存於任何可取回系統。

本冊子內容不能視為向任何人士推薦期權合約買賣或提供投資意見。本冊子之資料已力求準確完整，惟香港交易所及其附屬公司對文中所有性質的陳述概不承擔任何責任。如有錯漏亦不可作為任何申索或訴訟之根據。

香港交易及結算所有限公司

香港中環港景街1號國際金融中心一期12樓