



HKE<sub>x</sub>  
香港交易所

# 交易所买卖基金市场概览

2014年6月

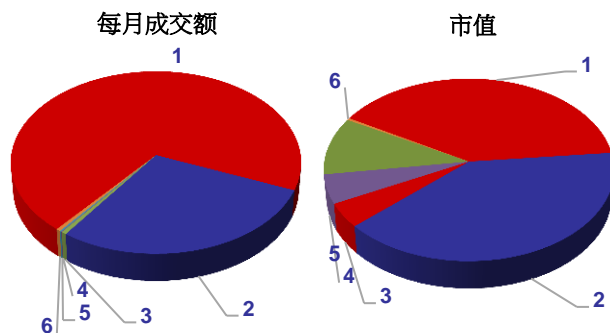
## 每月焦点

- 香港交易所6月份交易所买卖基金市场平均每日成交额较5月份上升15.4%，市值\*上升2.4%。
- 领航富时亚洲（日本除外）高股息率指数ETF（股份代号：3085）、领航富时发展欧洲指数ETF（股份代号：3101）及领航富时日本指数ETF（股份代号：3126）于6月首次上市，其中领航富时发展欧洲指数ETF是首只能为香港投资者提供投资欧洲证券市场机会的香港交易所挂牌ETF。

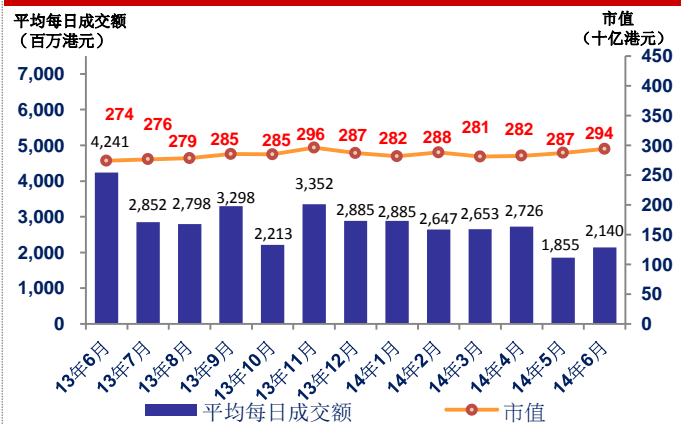
## 相关市场分布

	ETF数目
RQFII A股	14
合成A股	23
香港	21
亚太区	46
其他股票	7
定息产品及货币	7
商品	6
总计	124

## 6月份成交额及市值分布

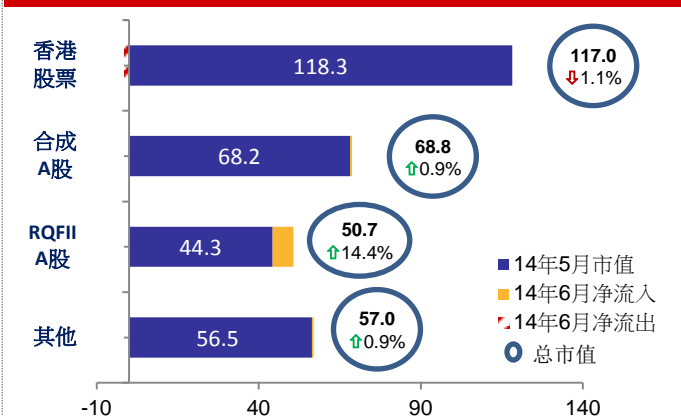


## 平均每日成交额及市值



	每月成交额		市值	
	(百万港元)	%	(百万港元)	%
1 内地A股	29,784	70.0	117,722	40.1
2 香港	12,223	28.7	117,053	39.9
3 亚太区	224	0.5	12,650	4.3
4 其他股票	40	0.1	15,106	5.2
5 定息产品及货币	72	0.2	29,970	10.2
6 商品	186	0.4	1,079	0.4
总计	42,530	100	293,580	100

## 6月份基金流入/流出 (十亿港元)



## 6月份买卖最活跃的ETF

排名	股份代号	ETF名称	成交额 (百万港元)
1	2823	X安硕A 5 0 中国	14,996
2	2822 / 82822	南方A 5 0	11,680
3	2800	盈富基金	9,351
4	2828	恒生H股E T F	2,639
5	3188 / 83188	华夏沪深三百	1,963
6	2811 / 82811	海通沪深三百	552
7	3100 / 83100	易方达中一百	211
8	2840	SPDR金ETF	167
9	3049	X D B 沪深三百	155
10	2827	X标智沪深3 0 0	151

\*市值 - 没包括SPDR金ETF市值  
月底数字

### 6月份十大表现最佳ETF

排名	股份代号	名称	%
1	3117	ETFS实物白银ETF	9.20
2	3073	SPDR富时大中华ETF	7.45
3	3092	db x-trackers MSCI 泰国指数UCITS ETF	6.31
4	3069	易亚泰国(SET50) ETF	6.13
5	3084	价值日本ETF	5.61
6	3027	db x-trackers MSCI 俄罗斯权重上限指数UCITS ETF	5.32
7	83168	恒生人民币黄金ETF	4.92
8	3046	价值中国 ETF	4.73
9	2830	ETFS实物黄金ETF	4.65
10	2840	SPDR金ETF	4.53

### 6月份十大表现最差ETF

排名	股份代号	名称	%
1	3031	易亚印度尼西亚(LQ45) ETF	-4.52
2	2839	标智中证香港上市内地地产指数基金	-3.78
3	3099	db x-trackers MSCI 印度尼西亚指数UCITS ETF	-3.41
4	2816	db x-trackers 沪深300 地产UCITS ETF	-3.19
5	3087	db x-trackers 富时越南UCITS ETF	-2.23
6	3107	添富共享中证主要消费指数ETF	-1.57
7	3063	db x-trackers 沪深300 运输UCITS ETF	-1.04
8	3065	db x-trackers MSCI 新加坡可投资市场指数UCITS ETF	-0.76
9	2833	恒生指数上市基金	-0.76
10	3043	db x-trackers MSCI 太平洋(日本除外)指数UCITS ETF	-0.59

### 年初至今十大表现最佳ETF

排名	股份代号	名称	%
1	3091	易亚印度 (CNX Nifty) ETF	25.03
2	3015	db x-trackers CNX NIFTY 印度UCITS ETF	24.02
3	2836	iShares安硕标普BSE SENSEX 印度指数 ETF	22.70
4	3045	db x-trackers MSCI 印度指数UCITS ETF	21.27
5	3099	db x-trackers MSCI 印度尼西亚指数UCITS ETF	20.43
6	3016	db x-trackers MSCI 菲律宾可投资市场指数UCITS ETF	20.28
7	3031	易亚印度尼西亚(LQ45) ETF	20.16
8	3037	易亚菲律宾(PSEi) ETF	18.46
9	3106	db x-trackers MSCI 巴基斯坦可投资市场指数UCITS ETF	18.32
10	3069	易亚泰国(SET50) ETF	15.61

### 年初至今十大表现最差ETF

排名	股份代号	名称	%
1	2818	中国平安CSI RAFI A 股50 ETF	-18.08
2	3063	db x-trackers 沪深300 运输UCITS ETF	-15.93
3	3050	iShares安硕沪深A股能源指数 ETF	-15.85
4	2839	标智中证香港上市内地地产指数基金	-15.75
5	3017	db x-trackers 沪深300 能源UCITS ETF	-15.54
6	3022	大成中证香港中资民企ETF	-14.08
7	3057	db x-trackers 沪深300 医药卫生UCITS ETF	-13.54
8	3005	db x-trackers 沪深300 工业UCITS ETF	-13.28
9	2846	iShares安硕沪深300 A股指数 ETF	-12.24
10	3049	db x-trackers 沪深300 UCITS ETF	-11.94

注：本文所载数据只包括于香港交易所证券市场上市的ETF，当中并不包括试验计划下两只非上市可交易的ETF。双柜台ETF只作一只ETF计算。

文中所有信息仅供参考。香港交易所竭力确保所提供数据准确可靠和完整，但香港交易所及其任何附属公司对相关数据就任何个别目的而言的准确可靠、完整及适用程度概不作任何明示或暗示的保证和陈述。对于任何因此等信息不准确或遗漏又或因根据此等信息所作决定、行动或不采取行动而引致的损失或损害，香港交易所概不负责。

有关信息并不构成也不拟构成投资建议或建议作出任何投资决定。任何人士有意使用此等信息或其中任何部分应寻求独立专业意见。未经香港交易所事先书面许可，严禁以任何形式或方法修改信息的全部或部分。