



HKE<sub>x</sub>  
香港交易所

# 交易所买卖基金市场概览

2014年8月

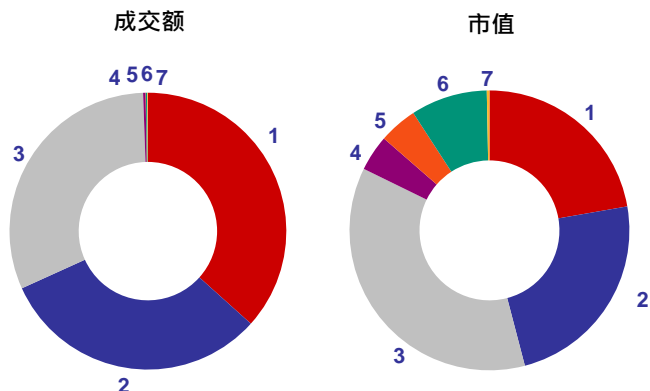
## 每月焦点

- 香港交易所8月份交易所买卖基金 (ETF) 市场平均每日成交额创历史新高, 录得64.51亿港元, 较7月份上升62.6%, 市值\*上升4.2%。
- RQFII A股ETF的成交额今年首次超越合成A股ETF。
- CSOP富时中国A50 ETF (股份代号: 2822及82822) 取代iShares安硕富时A50中国指数ETF (股份代号: 2823) 成为8月份买卖最活跃ETF。

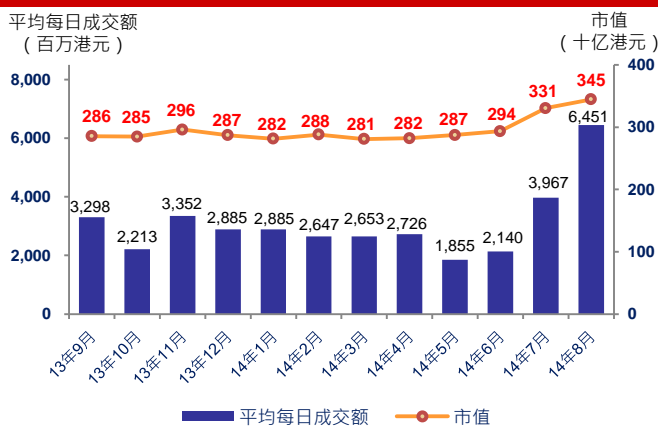
## 相关市场分布

	ETF数目
RQFII A股	14
合成A股	24
香港股票	19
亚太区股票	43
其他股票	7
定息产品及货币	7
商品	6
总计	120

## 8月份成交额及市值分布

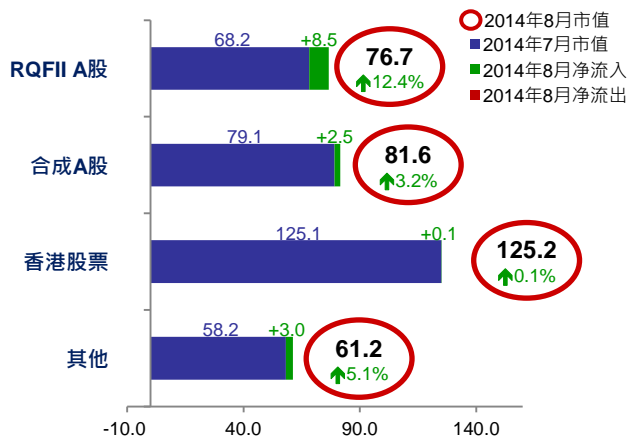


## 平均每日成交额及市值



	成交额		市值	
	(百万港元)	%	(百万港元)	%
1 RQFII A股	49,651	36.7	76,689	22.3
2 合成A股	42,768	31.6	81,553	23.7
3 香港股票	42,293	31.2	125,154	36.3
4 亚太区股票	383	0.3	14,320	4.2
5 其他股票	51	0.0	15,281	4.4
6 定息产品及货币	210	0.2	30,525	8.9
7 商品	109	0.1	1,055	0.3
总计	135,464	100	344,577	100

## 8月份基金流入 / 流出 (十亿港元)



## 8月份买卖最活跃ETF

排名	股份代号	ETF名称	成交额 (百万港元)
1	2822/82822	CSOP富时中国A50	43,848
2	2823	iShares安硕富时A50中国	42,298
3	2800	盈富基金	35,822
4	2828	恒生H股指数上市基金	6,209
5	3188/83188	华夏沪深300	4,396
6	2811/82811	海通沪深300	652
7	3100/83100	易方达中证100 A股	459
8	2832/82832	博时富时中国A50	190
9	3049	db x-trackers沪深300 UCITS	173
10	2827	标智沪深300中国	159

注: \*市值 - 不包括SPDR金ETF市值  
数据截至月底

### 8月份十大表现最佳ETF

	股份代号	名称	升降 (%)
1	3087	db x-trackers富时越南UCITS	7.02
2	2818	中国平安CSI RAFI A股50	6.83
3	3048	db x-trackers MSCI巴西UCITS	6.47
4	3052	db x-trackers沪深300公用事业UCITS	6.06
5	3105	db x-trackers MSCI孟加拉可投资市场UCITS	4.75
6	3092	db x-trackers MSCI泰国UCITS	4.47
7	3060	价值台湾	4.20
8	3036	db x-trackers MSCI台湾UCITS	4.14
9	3016	db x-trackers MSCI菲律宾可投资市场UCITS	3.23
10	3070	中国平安CSI香港高息股	3.13

### 8月份十大表现最差ETF

	股份代号	名称	升降 (%)
1	3022	大成中证香港中资民企	-31.91
2	3077	大成中证香港中资央企	-25.51
3	3106	db x-trackers MSCI巴基斯坦可投资市场UCITS	-8.05
4	2839	标智中证香港上市内地地产基金	-6.63
5	3117	ETF实物白银	-5.35
6	3061	db x-trackers沪深300银行UCITS	-4.71
7	2823	iShares安硕富时A50中国	-4.25
8	2829	iShares安硕沪深A股金融	-4.19
9	2816	dbx-trackers沪深300地产UCITS	-4.18
10	3119	ETF实物铂金	-4.05

### 年初至今十大表现最佳ETF

	股份代号	名称	升降 (%)
1	3099	db x-trackers MSCI印尼UCITS	30.95
2	3091	易亚印度(CNX Nifty)	30.37
3	3031	易亚印尼(LQ45)	30.24
4	3015	db x-trackers CNX Nifty印度UCITS	29.93
5	2836	iShares安硕标普BSE Sensex印度	29.13
6	3045	db x-trackers MSCI印度UCITS	26.86
7	3087	db x-trackers富时越南UCITS	24.82
8	3016	db x-trackers MSCI菲律宾可投资市场UCITS	23.68
9	3069	易亚泰国(SET50)	23.30
10	3092	db x-trackers MSCI泰国UCITS	23.10

### 年初至今十大表现最差ETF

	股份代号	名称	升降 (%)
1	3022	大成中证香港中资民企	-39.30
2	3077	大成中证香港中资央企	-28.40
3	2818	中国平安CSI RAFI A股50	-24.12
4	3027	db x-trackers MSCI俄罗斯权重上限指数UCITS	-13.81
5	3057	db x-trackers沪深300医药卫生UCITS	-13.26
6	3056	Horizons标普国际消费品牌	-8.79
7	3050	iShares安硕沪深A股能源	-8.23
8	3017	db x-trackers沪深300能源UCITS	-8.11
9	3063	db x-trackers沪深300运输UCITS	-7.96
10	3005	db x-trackers沪深300工业UCITS	-5.76

注：本文所载资料只包括于香港交易所证券市场上市的ETF，当中并不包括试验计划下两只非上市可交易的ETF。双柜台ETF只作一只ETF计算。

文中所有资讯仅供参考。香港交易所竭力确保所提供资料准确可靠和完整，但香港交易所及其任何附属公司对相关资料就任何个别目的而言的准确可靠、完整及适用程度概不作任何明示或暗示的保证和陈述。对于任何因此等资讯不准确或遗漏又或因根据此等资讯所作决定、行动或不采取行动而引致的损失或损害，香港交易所概不负责。

有关资讯并不构成也不拟构成投资建议或建议作出任何投资决定。任何人士有意使用此等资讯或其中任何部分应寻求独立专业意见。未经香港交易所事先书面许可，严禁以任何形式或方法修改资讯的全部或部分。