



HKE_x
香港交易所

交易所买卖基金市场概览

2014年11月

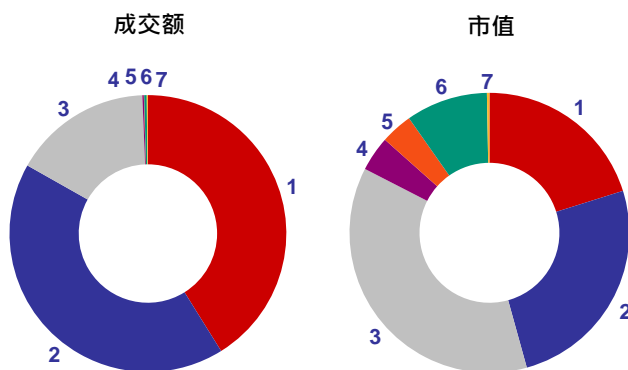
每月焦点

- 香港交易所的交易所买卖基金 (ETF) 市场在11月份的平均每日成交额录得62.9亿港元，是港交所第二高的纪录，较10月份上升44.8%，并较今年首10个月平均每日成交额高74.5%，而市值*较10月份上升2.9%。
- BMO亚洲美元投资级债券ETF (股份代号：3141)、BMO香港银行股ETF (股份代号：3143) 及BMO亚洲高息股票ETF (股份代号：3145) 在11月13日上市。今年共有12只新上市的ETF。BMO环球资产管理 (亚洲) 有限公司是首间在香港推出ETF的加拿大ETF发行商。

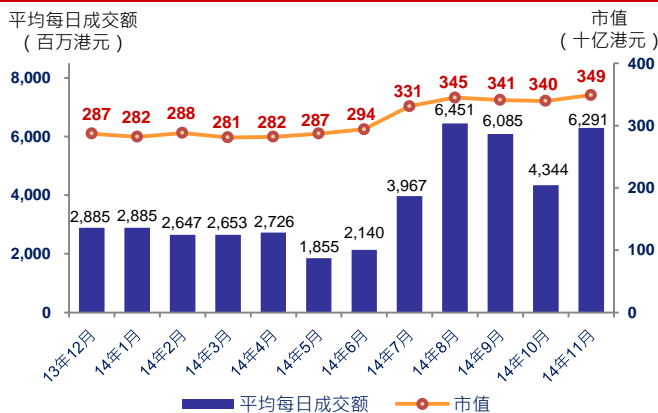
相关市场分布

	ETF数目
RQFII A股	15
合成A股	24
香港股票	18
亚太区股票	44
其他股票	7
定息产品及货币	8
商品	6
总计	122

11月份成交额及市值分布

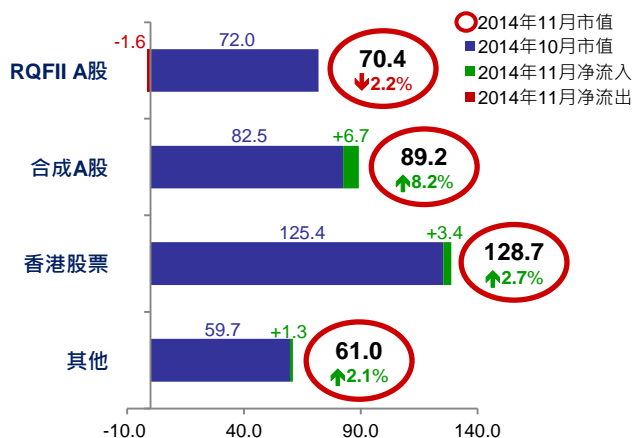


平均每日成交额及市值



	成交额		市值	
	(百万港元)	%	(百万港元)	%
1 RQFII A股	51,749	41.1	70,405	20.2
2 合成A股	52,916	42.1	89,208	25.5
3 香港股票	20,350	16.2	128,690	36.8
4 亚太区股票	216	0.2	14,091	4.0
5 其他股票	55	0.0	12,851	3.7
6 定息产品及货币	369	0.3	33,023	9.5
7 商品	173	0.1	1,019	0.3
总计	125,829	100	349,287	100

11月份基金流入/流出 (十亿港元)



11月份买卖最活跃ETF

排名	股份代号	ETF名称	成交额 (百万港元)
1	2823	iShares安硕富时A50中国	51,814
2	2822/82822	CSOP富时中国A50	42,295
3	2800	盈富基金	14,622
4	3188/83188	华夏沪深300	7,754
5	2828	恒生H股指数上市基金	5,495
6	2811/82811	海通沪深300	1,129
7	2827	标智沪深300中国	761
8	2821	沛富基金	269
9	3100/83100	易方达中证100 A股	208
10	3049	db x-trackers沪深300 UCITS	190

注：*市值 - 不包括SPDR金ETF市值
数据截至月底

11月份十大表现最佳ETF

	股份代号	名称	升跌 (%)
1	2829	iShares安硕沪深A股金融	21.69
2	2816	db x-trackers沪深300地产UCITS	18.84
3	2844	dbx-trackers沪深300金融UCITS	17.79
4	3063	db x-trackers沪深300运输UCITS	14.69
5	3024	标智上证50中国基金	14.63
6	2822	CSOP富时中国A50	12.85
7	3006	iShares安硕沪深A股基建	12.65
8	3061	db x-trackers沪深300银行UCITS	12.40
9	3137	南方东英中华A80	11.70
10	2823	iShares安硕富时A50中国	11.58

11月份十大表现最差ETF

	股份代号	名称	升跌 (%)
1	3027	db x-trackers MSCI俄罗斯权重上限指数UCITS	-9.65
2	3105	db x-trackers MSCI孟加拉可投资市场UCITS	-8.19
3	3076	Horizons标普亚洲(日本及澳纽除外)能源	-5.29
4	3087	db x-trackers富时越南UCITS	-4.63
5	3041	价值韩国	-4.35
6	3048	db x-trackers MSCI巴西UCITS	-4.10
7	3043	db x-trackers MSCI太平洋(日本除外)UCITS	-3.97
8	3054	Horizons标普亚洲新兴市场消费	-3.90
9	3029	易亚马来西亚(富时马来西亚交易所KLCI)	-3.88
10	3090	易亚韩国(KOSPI 200)	-3.72

年初至今十大表现最佳ETF

	股份代号	名称	升跌 (%)
1	3006	iShares安硕沪深A股基建	37.37
2	3091	易亚印度(CNX Nifty)	37.35
3	2836	iShares安硕标普BSE Sensex印度	36.81
4	3015	db x-trackers CNX Nifty印度UCITS	36.28
5	3045	db x-trackers MSCI印度UCITS	31.22
6	2829	iShares安硕沪深A股金融	30.99
7	2816	db x-trackers沪深300地产UCITS	29.28
8	2811	海通沪深300	29.00
9	3052	db x-trackers沪深300公用事业UCITS	27.52
10	3099	db x-trackers MSCI印尼UCITS	26.69

年初至今十大表现最差ETF

	股份代号	名称	升跌 (%)
1	3027	db x-trackers MSCI俄罗斯权重上限指数UCITS	-28.70
2	2818	中国平安CSI RAFI A股50	-24.12
3	3117	ETFS实物白银	-17.72
4	3119	ETFS实物铂金	-11.15
5	3078	Horizons标普亚洲(日本及澳纽除外)原材料	-10.40
6	2817	标智中证香港上市内地消费	-9.46
7	3056	Horizons标普国际消费品牌	-9.42
8	3090	易亚韩国(KOSPI 200)	-9.24
9	2848	db x-trackers MSCI 韩国UCITS	-9.05
10	3076	Horizons标普亚洲(日本及澳纽除外)能源	-7.74

注：本文所载资料只包括于香港交易所证券市场上市的ETF，当中并不包括试验计划下两只非上市可交易的ETF。双柜台ETF只作一只ETF计算。ETF表现以收市价计算，双柜台ETF的表现只包括港币柜台。

文中所有资讯仅供参考。香港交易所竭力确保所提供资料准确可靠和完整，但香港交易所及其任何附属公司对相关资料就任何个别目的而言的准确可靠、完整及适用程度概不作任何明示或暗示的保证和陈述。对于任何因此等资讯不准确或遗漏又或因根据此等资讯所作决定、行动或不采取行动而引致的损失或损害，香港交易所概不负责。

有关资讯并不构成也不拟构成投资建议或建议作出任何投资决定。任何人士有意使用此等资讯或其中任何部分应寻求独立专业意见。未经香港交易所事先书面许可，严禁以任何形式或方法修改资讯的全部或部分。