



HKE_x
香港交易所

交易所買賣基金市場概覽

2014年12月

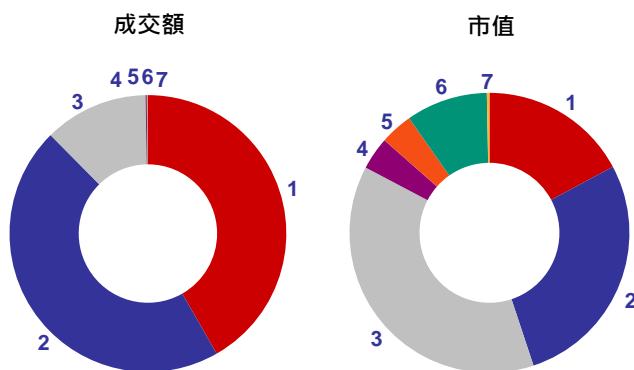
每月焦點

- 香港交易所的交易所買賣基金 (ETF) 市場成交量在12月份單月及2014年全年均錄得強勁增長。12月份的ETF平均每日成交額創歷史新高，從上月的62.9億港元跳升至142.4億港元，全年平均每日成交額亦較2013年升27.7%，達47.3億港元。
- 港交所ETF市場市值*於2014年增加20.1%，錄得576.3億港元淨資金流入，全年共有12隻新ETF上市。

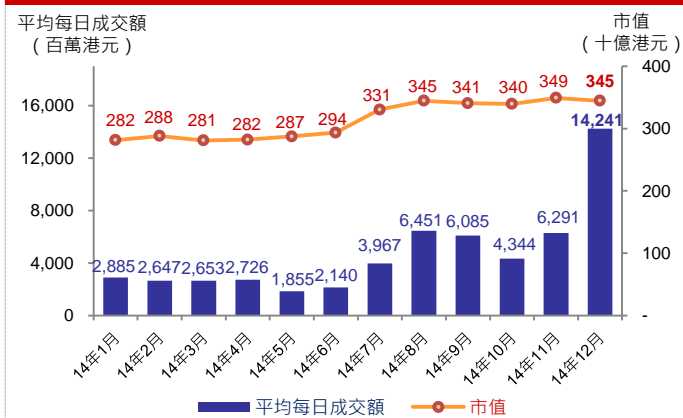
相關市場分布

	ETF數目
RQFII A股	15
合成A股	24
香港股票	18
亞太區股票	44
其他股票	7
定息產品及貨幣	8
商品	6
總計	122

12月份成交額及市值分布

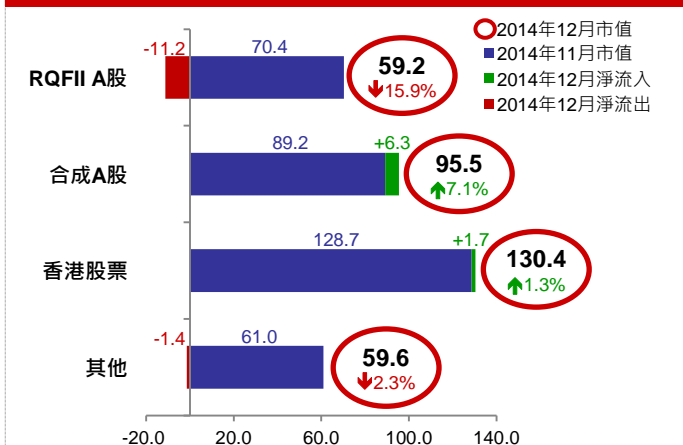


平均每日成交額及市值



	成交額		市值	
	(百萬港元)	%	(百萬港元)	%
1 RQFII A股	124,779	41.7	59,238	17.2
2 合成A股	137,158	45.9	95,528	27.7
3 香港股票	36,321	12.1	130,353	37.8
4 亞太區股票	399	0.1	13,018	3.8
5 其他股票	74	0.0	13,009	3.8
6 定息產品及貨幣	204	0.1	32,509	9.4
7 商品	130	0.0	1,036	0.3
總計	299,064	100	344,691	100

12月份基金流入 / 流出 (十億港元)



12月份買賣最活躍ETF

排名	股份代號	ETF名稱	成交額 (百萬港元)
1	2823	iShares安碩富時A50中國	133,149
2	2822/82822	CSOP富時中國A50	105,737
3	2800	盈富基金	26,355
4	3188/83188	華夏滬深300	17,388
5	2828	恒生H股指數上市基金	9,430
6	2827	標智滬深300中國	3,066
7	2811/82811	海通滬深300	754
8	3049	db x-trackers滬深300 UCITS	581
9	3100/83100	易方達中證100 A股	321
10	2833	恒生指數上市基金	287

註：*市值 - 不包括SPDR金ETF市值
數據截至月底

12月份十大表現最佳ETF

	股份代號	名稱	升跌 (%)
1	2844	db x-trackers滬深300金融UCITS	36.96
2	3006	iShares安碩滬深A股基建	34.72
3	2829	iShares安碩滬深A股金融	32.97
4	3061	db x-trackers滬深300銀行UCITS	31.98
5	3137	南方東英中華A80	31.76
6	2832	博時富時中國A50	31.66
7	2822	CSOP富時中國A50	31.50
8	3136	嘉實MSCI中國A50	31.47
9	3100	易方達中證100 A股	29.37
10	3180	華夏中華交易服務中國A80	28.91

12月份十大表現最差ETF

	股份代號	名稱	升跌 (%)
1	3027	db x-trackers MSCI俄羅斯權重上限指數UCITS	-19.95
2	3048	db x-trackers MSCI巴西UCITS	-12.98
3	2839	標智中證香港上市內地地產基金	-9.90
4	3041	價值韓國	-7.64
5	3092	db x-trackers MSCI泰國UCITS	-7.43
6	3045	db x-trackers MSCI印度UCITS	-7.29
7	3069	易亞泰國(SET50)	-7.17
8	2817	標智中證香港上市內地消費	-7.13
9	3029	易亞馬來西亞(富時馬來西亞交易所KLCI)	-6.73
10	3085	領航富時亞洲(日本除外)高股息率	-6.67

年初至今十大表現最佳ETF

	股份代號	名稱	升跌 (%)
1	3006	iShares安碩滬深A股基建	85.05
2	2829	iShares安碩滬深A股金融	74.17
3	2844	dbx-trackers滬深300金融UCITS	69.77
4	3052	db x-trackers滬深300公用事業UCITS	59.73
5	2832	博時富時中國A50	56.07
6	3180	華夏中華交易服務中國A80	55.93
7	2816	db x-trackers滬深300地產UCITS	54.95
8	3136	嘉實MSCI中國A50	52.86
9	3137	南方東英中華A80	52.34
10	3061	db x-trackers滬深300銀行UCITS	52.34

年初至今十大表現最差ETF

	股份代號	名稱	升跌 (%)
1	3027	db x-trackers MSCI俄羅斯權重上限指數UCITS	-42.93
2	2818	中國平安CSI RAFI A股50	-24.12
3	3117	ETFS實物白銀	-16.72
4	2817	標智中證香港上市內地消費	-15.92
5	3048	db x-trackers MSCI巴西UCITS	-14.80
6	3041	價值韓國	-12.48
7	3090	易亞韓國(KOSPI 200)	-12.16
8	3056	Horizons標普國際消費品牌	-11.82
9	3078	Horizons標普亞洲(日本及澳紐除外)原材料	-11.76
10	3119	ETFS實物鉑金	-11.34

註：本文所載資料只包括於香港交易所證券市場上市的ETF，當中並不包括試驗計劃下兩隻非上市可交易的ETF。雙櫃台ETF只作一隻ETF計算。ETF表現以收市價計算，雙櫃台ETF的表現只包括港幣櫃台。

文中所有資訊僅供參考。香港交易所竭力確保所提供資料準確可靠和完整，但香港交易所及其任何聯屬公司對相關資料就任何個別目的而言的準確可靠、完整及適用程度概不作任何明示或暗示的保證和陳述。對於任何因此等資訊不準確或遺漏又或因根據此等資訊所作決定、行動或不採取行動而引致的損失或損害，香港交易所概不負責。

有關資訊並不構成也不擬構成投資意見或建議作出任何投資決定。任何人士有意使用此等資訊或其中任何部分應尋求獨立專業意見。未經香港交易所事先書面許可，嚴禁以任何形式或方法修改資訊的全部或部分。