



HKE<sub>x</sub>  
香港交易所

# 交易所买卖基金市场概览

2015年3月

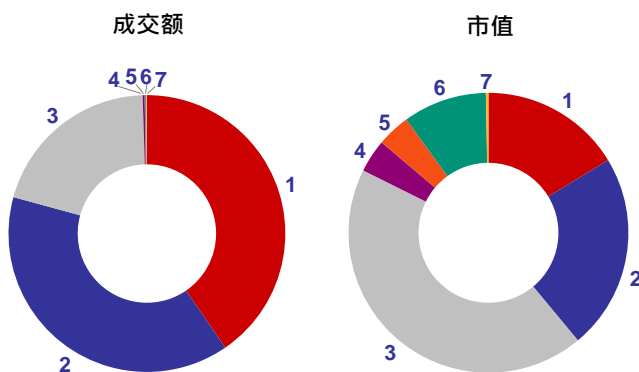
## 每月焦点

- 香港交易所的交易所买卖基金 (ETF) 市场在3月份的平均每日成交额录得82.2亿，较去年同期上升210%。
- 价值中国A股ETF (股份代号: 3095/83095) 在3月24日上市。连同该ETF，今年第一季共有5只新上市的ETF。
- 港交所在《亚洲资产管理》杂志「2015年ETF及指数大奖」(ETF and Indexing Awards 2015) 中荣获「最佳ETF交易所」(Best ETF Exchange) 奖项。

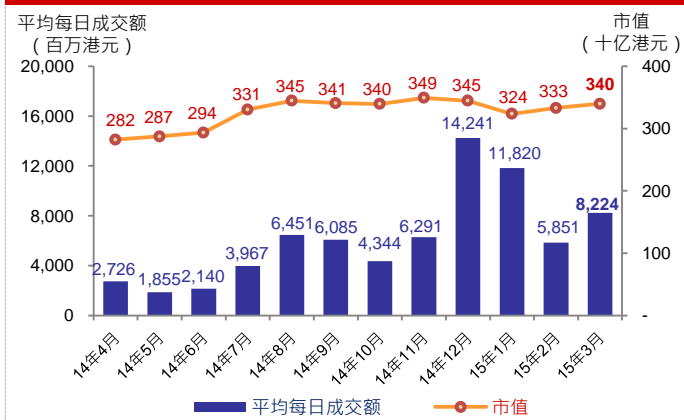
## 相关市场分布

	ETF数目
RQFII A股	16
合成A股	24
香港股票	20
亚太区股票	43
其他股票	8
定息产品及货币	9
商品	6
总计	126

## 3月份成交额及市值\*分布

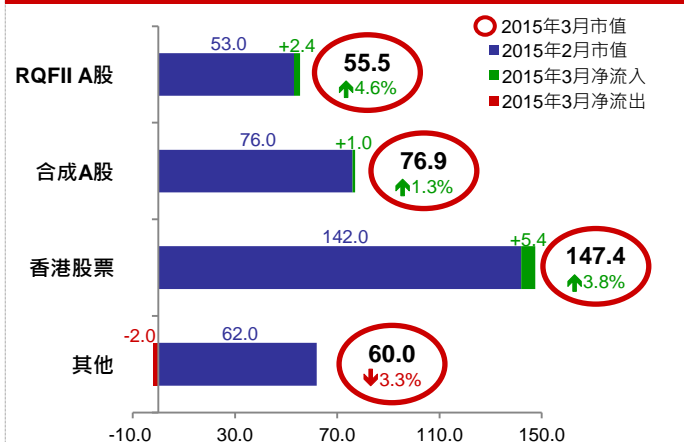


## 平均每日成交额及市值\*



	成交额		市值	
	(百万港元)	%	(百万港元)	%
1 RQFII A股	73,139	40.4	55,462	16.3
2 合成A股	70,227	38.8	76,925	22.6
3 香港股票	36,674	20.3	147,420	43.4
4 亚太区股票	402	0.2	12,980	3.8
5 其他股票	121	0.1	13,071	3.8
6 定息产品及货币	202	0.1	32,918	9.7
7 商品	163	0.1	1,004	0.3
总计	180,929	100	339,779	100

## 3月份基金流入 / 流出 (十亿港元)



## 3月份买卖最活跃ETF

排名	股份代号	ETF名称	成交额 (百万港元)
1	2823	iShares安硕富时A50中国	67,497
2	2822/82822	CSOP富时中国A50	62,312
3	2800	盈富基金	21,035
4	2828	恒生H股指数上市基金	15,198
5	3188/83188	华夏沪深300	10,234
6	2827	标智沪深300中国	2,154
7	3049	db x-trackers沪深300 UCITS	312
8	2811/82811	海通沪深300	297
9	2833	恒生指数上市基金	284
10	2840	SPDR金	145

注：\*市值：不包括SPDR金ETF市值  
数据截至月底

### 3月份十大表现最佳ETF

	股份代号	名称	升降 (%)
1	3063	db x-trackers沪深300运输UCITS	22.01
2	3005	db x-trackers沪深300工业UCITS	21.89
3	3062	db x-trackers沪深300原材料UCITS	17.57
4	3118	嘉实MSCI中国A股	16.30
5	3132	添富共享中证医药卫生	16.23
6	2846	iShares安硕沪深300 A股	16.18
7	3039	iShares安硕沪深A股原材料	15.70
8	3008	添富共享沪深300	14.67
9	3025	db x-trackers沪深300可选消费UCITS	14.49
10	3127	Horizons沪深300	14.17

### 3月份十大表现最差ETF

	股份代号	名称	升降 (%)
1	3048	db x-trackers MSCI巴西UCITS	-12.48
2	3106	db x-trackers MSCI巴基斯坦可投资市场UCITS	-10.65
3	3087	db x-trackers富时越南UCITS	-9.89
4	3105	db x-trackers MSCI孟加拉可投资市场UCITS	-5.93
5	3069	易亚泰国(SET50)	-5.41
6	3119	ETFS实物铂金	-4.89
7	3091	易亚印度(CNX Nifty)	-4.47
8	2836	iShares安硕标普BSE Sensex印度	-4.25
9	3027	db x-trackers MSCI俄罗斯权重上限指数UCITS	-3.78
10	3015	db x-trackers CNX Nifty印度UCITS	-3.65

### 年初至今十大表现最佳ETF

	股份代号	名称	升降 (%)
1	3001	iShares安硕沪深A股可选消费	37.37
2	3025	db x-trackers沪深300可选消费UCITS	34.17
3	3132	添富共享中证医药卫生	26.86
4	3005	db x-trackers沪深300工业UCITS	24.58
5	3057	db x-trackers沪深300医药卫生UCITS	22.76
6	3062	db x-trackers沪深300原材料UCITS	22.44
7	3118	嘉实MSCI中国A股	21.03
8	3039	iShares安硕沪深A股原材料	20.69
9	3063	db x-trackers沪深300运输UCITS	19.75
10	3071	大成中证中国内地消费	18.70

### 年初至今十大表现最差ETF

	股份代号	名称	升降 (%)
1	3048	db x-trackers MSCI巴西UCITS	-16.07
2	3087	db x-trackers富时越南UCITS	-8.93
3	3119	ETFS实物铂金	-8.01
4	3106	db x-trackers MSCI巴基斯坦可投资市场UCITS	-6.89
5	3105	db x-trackers MSCI孟加拉可投资市场UCITS	-6.40
6	3026	db x-trackers II澳元现金UCITS	-5.90
7	3061	db x-trackers沪深300银行UCITS	-5.21
8	3076	Horizons标普亚洲(日本及澳纽除外)能源	-3.63
9	3082	db x-trackers MSCI马来西亚UCITS	-2.18
10	3065	db x-trackers MSCI新加坡可投资市场UCITS	-1.98

注：本文所载资料只包括于香港交易所证券市场上市的ETF，当中并不包括试验计划下两只非上市可交易的ETF。双柜台ETF只作一只ETF计算。ETF表现以收市价计算，双柜台ETF的表现只包括港币柜台。

文中所有资讯仅供参考。香港交易所竭力确保所提供资料准确可靠和完整，但香港交易所及其任何附属公司对相关资料就任何个别目的而言的准确可靠、完整及适用程度概不作任何明示或暗示的保证和陈述。对于任何因此等资讯不准确或遗漏又或因根据此等资讯所作决定、行动或不采取行动而引致的损失或损害，香港交易所概不负责。

有关资讯并不构成也不拟构成投资建议或建议作出任何投资决定。任何人士有意使用此等资讯或其中任何部分应寻求独立专业意见。未经香港交易所事先书面许可，严禁以任何形式或方法修改资讯的全部或部分。