



HKE_x
香港交易所

交易所買賣基金市場概覽

2015年3月

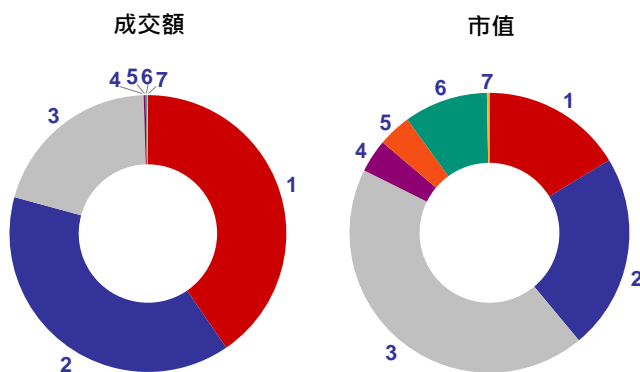
每月焦點

- 香港交易所的交易所買賣基金 (ETF) 市場在3月份的平均每日成交額錄得82.2億，較去年同期上升210%。
- 價值中國A股ETF (股份代號：3095/83095) 在3月24日上市。連同該ETF，今年第一季共有5隻新上市的ETF。
- 港交所在《亞洲資產管理》雜誌「2015年ETF及指數大獎」(ETF and Indexing Awards 2015) 中榮獲「最佳ETF交易所」(Best ETF Exchange) 獎項。

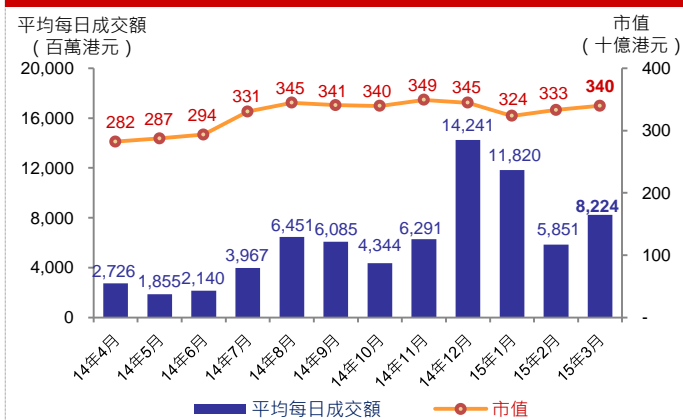
相關市場分布

	ETF數目
RQFII A股	16
合成A股	24
香港股票	20
亞太區股票	43
其他股票	8
定息產品及貨幣	9
商品	6
總計	126

3月份成交額及市值*分布

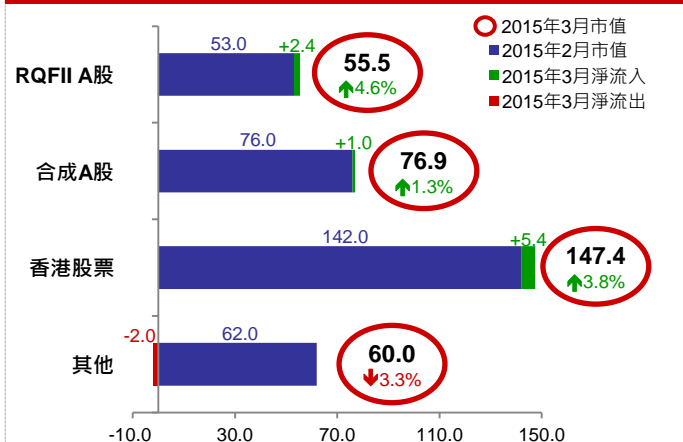


平均每日成交額及市值*



	成交額		市值	
	(百萬港元)	%	(百萬港元)	%
1 RQFII A股	73,139	40.4	55,462	16.3
2 合成A股	70,227	38.8	76,925	22.6
3 香港股票	36,674	20.3	147,420	43.4
4 亞太區股票	402	0.2	12,980	3.8
5 其他股票	121	0.1	13,071	3.8
6 定息產品及貨幣	202	0.1	32,918	9.7
7 商品	163	0.1	1,004	0.3
總計	180,929	100	339,779	100

3月份基金流入 / 流出 (十億港元)



3月份買賣最活躍ETF

排名	股份代號	ETF名稱	成交額 (百萬港元)
1	2823	iShares安碩富時A50中國	67,497
2	2822/82822	CSOP富時中國A50	62,312
3	2800	盈富基金	21,035
4	2828	恒生H股指數上市基金	15,198
5	3188/83188	華夏滬深300	10,234
6	2827	標智滬深300中國	2,154
7	3049	db x-trackers滬深300 UCITS	312
8	2811/82811	海通滬深300	297
9	2833	恒生指數上市基金	284
10	2840	SPDR金	145

註：*市值：不包括SPDR金ETF市值
數據截至月底

3月份十大表現最佳ETF

	股份代號	名稱	升跌 (%)
1	3063	db x-trackers滬深300運輸UCITS	22.01
2	3005	db x-trackers滬深300工業UCITS	21.89
3	3062	db x-trackers滬深300原材料UCITS	17.57
4	3118	嘉實MSCI中國A股	16.30
5	3132	添富共享中証醫藥衛生	16.23
6	2846	iShares安碩滬深300 A股	16.18
7	3039	iShares安碩滬深A股原材料	15.70
8	3008	添富共享滬深300	14.67
9	3025	db x-trackers滬深300可選消費UCITS	14.49
10	3127	Horizons滬深300	14.17

3月份十大表現最差ETF

	股份代號	名稱	升跌 (%)
1	3048	db x-trackers MSCI巴西UCITS	-12.48
2	3106	db x-trackers MSCI巴基斯坦可投資市場UCITS	-10.65
3	3087	db x-trackers富時越南UCITS	-9.89
4	3105	db x-trackers MSCI孟加拉可投資市場UCITS	-5.93
5	3069	易亞泰國(SET50)	-5.41
6	3119	ETFS實物鉑金	-4.89
7	3091	易亞印度(CNX Nifty)	-4.47
8	2836	iShares安碩標普BSE Sensex印度	-4.25
9	3027	db x-trackers MSCI俄羅斯權重上限指數UCITS	-3.78
10	3015	db x-trackers CNX Nifty印度UCITS	-3.65

年初至今十大表現最佳ETF

	股份代號	名稱	升跌 (%)
1	3001	iShares安碩滬深A股可選消費	37.37
2	3025	db x-trackers滬深300可選消費UCITS	34.17
3	3132	添富共享中証醫藥衛生	26.86
4	3005	db x-trackers滬深300工業UCITS	24.58
5	3057	db x-trackers滬深300醫藥衛生UCITS	22.76
6	3062	db x-trackers滬深300原材料UCITS	22.44
7	3118	嘉實MSCI中國A股	21.03
8	3039	iShares安碩滬深A股原材料	20.69
9	3063	db x-trackers滬深300運輸UCITS	19.75
10	3071	大成中証中國內地消費	18.70

年初至今十大表現最差ETF

	股份代號	名稱	升跌 (%)
1	3048	db x-trackers MSCI巴西UCITS	-16.07
2	3087	db x-trackers富時越南UCITS	-8.93
3	3119	ETFS實物鉑金	-8.01
4	3106	db x-trackers MSCI巴基斯坦可投資市場UCITS	-6.89
5	3105	db x-trackers MSCI孟加拉可投資市場UCITS	-6.40
6	3026	db x-trackers II澳元現金UCITS	-5.90
7	3061	db x-trackers滬深300銀行UCITS	-5.21
8	3076	Horizons標普亞洲(日本及澳紐除外)能源	-3.63
9	3082	db x-trackers MSCI馬來西亞UCITS	-2.18
10	3065	db x-trackers MSCI新加坡可投資市場UCITS	-1.98

註：本文所載資料只包括於香港交易所證券市場上市的ETF，當中並不包括試驗計劃下兩隻非上市可交易的ETF。雙櫃台ETF只作一隻ETF計算。ETF表現以收市價計算，雙櫃台ETF的表現只包括港幣櫃台。

文中所有資訊僅供參考。香港交易所竭力確保所提供資料準確可靠和完整，但香港交易所及其任何聯屬公司對相關資料就任何個別目的而言的準確可靠、完整及適用程度概不作任何明示或暗示的保證和陳述。對於任何因此等資訊不準確或遺漏又或因根據此等資訊所作決定、行動或不採取行動而引致的損失或損害，香港交易所概不負責。

有關資訊並不構成也不擬構成投資意見或建議作出任何投資決定。任何人士有意使用此等資訊或其中任何部分應尋求獨立專業意見。未經香港交易所事先書面許可，嚴禁以任何形式或方法修改資訊的全部或部分。