



HKE_x
香港交易所

交易所买卖基金市场概览

2015年10月

每月焦点

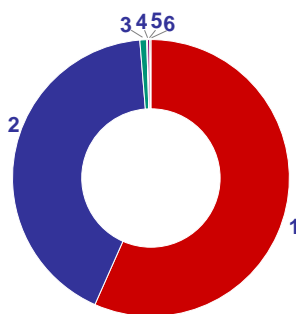
- 香港交易所的交易所买卖基金 (ETF) 市场在10月份的平均每日成交额录得40亿元，较去年同期下跌7%。而今年首十个月的平均每日成交额为96亿元，较去年同期上升167%。
- 南方东英沪深300精明ETF (3129/83129) 及华夏恒生小型股指数ETF (3157) 在10月上市。南方东英沪深300精明是港交所首只追踪沪深300精明指数及捕捉AH股价差的ETF，而华夏恒生小型股则是港交所首只追踪香港小型股的ETF。截至本月底，港交所今年共有12只新上市的ETF。
- Eclipse Options (HK) Limited自10月起成为港交所ETF市场的证券庄家。

相关市场分布

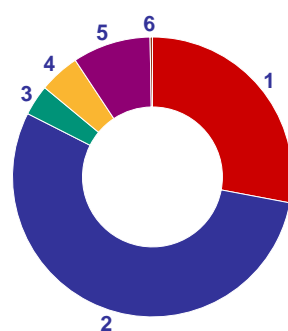
	ETF数目
中国内地A股	44
香港股票	21
亚太区股票	43
其他股票	10
定息产品及货币	9
商品	6
总计	133

10月份平均每日成交额及市值分布

平均每日成交额



市值

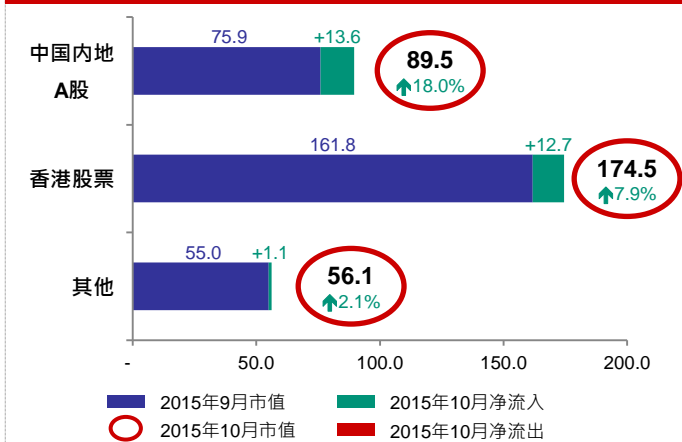


平均每日成交额及市值



	平均每日成交额		市值	
	(百万港元)	%	(百万港元)	%
1 中国内地A股	2,284	56.6	89,549	28.0
2 香港股票	1,698	42.1	174,500	54.5
3 亚太区股票	32	0.8	11,339	3.5
4 其他股票	4	0.1	15,015	4.7
5 定息产品及货币	10	0.3	28,901	9.0
6 商品	5	0.1	876	0.3
总计	4,034	100	320,180	100

10月份基金流入/流出 (十亿港元)



10月份买卖最活跃ETF

排名	股份代号	ETF名称	平均每日成交额 (百万港元)
1	2823	iShares安硕富时A50中国	977
2	2822/82822	CSOP富时中国A50	914
3	2800	盈富基金	888
4	2828/82828	恒生H股指数上市基金	784
5	3188/83188	华夏沪深300	318
6	2827	标智沪深300中国	55
7	3145	BMO亚洲高息股票	20
8	2801	iShares安硕MSCI中国	10
9	3157	华夏恒生小型股	8
10	3147/83147	南方东英中国创业板	8

10月份十大表现最佳ETF

	股份代号	名称	涨跌 (%)
1	3161	易亚富时Chimerica	26.42
2	3039	iShares安硕沪深A股原材料	23.55
3	3031	易亚印尼 (LQ45)	22.40
4	3147	南方东英中国创业板	21.43
5	3127	Horizons沪深300	20.30
6	3001	iShares安硕沪深A股可选消费	19.64
7	2839	标智中证香港上市内地地产	17.75
8	3150	嘉实中证小盘500	16.03
9	3099	db x-trackers MSCI印尼UCITS	15.99
10	3090	易亚韩国 (KOSPI 200)	14.92

10月份十大表现最差ETF

	股份代号	名称	涨跌 (%)
1	3105	db x-trackers MSCI孟加拉可投资市场UCITS	-6.46
2	3011	db x-trackers美元现金UCITS	0.00
3	3075	Horizons标普亚洲 (日本及澳纽除外) 工业	0.00
4	3078	Horizons标普亚洲 (日本及澳纽除外) 原材料	0.00
5	3037	易亚菲律宾 (PSEi)	0.18
6	3122	南方东英中国超短期债券	0.27
7	2819	ABF香港创富债券	0.50
8	3199	南方东英中国五年期国债	1.22
9	2808	易方达花旗中国国债5-10年期	1.59
10	3141	BMO 亚洲美元投资级别债券	1.69

年初至今十大表现最佳ETF

	股份代号	名称	涨跌 (%)
1	3132	添富共享中证医药卫生	24.57
2	3057	db x-trackers沪深300医药卫生UCITS	22.46
3	3063	db x-trackers沪深300运输UCITS	22.22
4	3001	iShares安硕沪深A股可选消费	20.97
5	3025	db x-trackers沪深300可选消费UCITS	17.19
6	3126	领航富时日本	14.19
7	3005	db x-trackers沪深300工业UCITS	10.68
8	2841	iShares安硕沪深A股主要消费	10.64
9	3118	嘉实MSCI中国A股	7.73
10	2824	力宝专选中港地产	6.36

年初至今十大表现最差ETF

	股份代号	名称	涨跌 (%)
1	3048	db x-trackers MSCI巴西UCITS	-36.52
2	2829	iShares安硕沪深A股金融	-29.06
3	3099	db x-trackers MSCI印尼UCITS	-22.28
4	3029	易亚马来西亚 (富时马来西亚交易所KLCI)	-21.90
5	3082	db x-trackers MSCI马来西亚UCITS	-21.82
6	3031	易亚印尼 (LQ45)	-20.93
7	2844	dbx-trackers沪深300金融UCITS	-20.41
8	3119	ETFs实物铂金	-18.39
9	3017	db x-trackers沪深300能源UCITS	-17.95
10	3050	iShares安硕沪深A股能源	-16.53

注：本文所载资料只包括于香港交易所证券市场上市的ETF，当中并不包括试验计划下两只非上市可交易的ETF。双柜台ETF只作一只ETF计算，市值并不包括SPDR金ETF，而ETF表现以收市价计算，双柜台ETF的表现只包括港元柜台。所有数据截至月底。

文中所有资讯仅供参考。香港交易所竭力确保所提供资料准确可靠和完整，但香港交易所及其任何附属公司对相关资料就任何个别目的而言的准确可靠、完整及适用程度概不作任何明示或暗示的保证和陈述。对于任何因此等资讯不准确或遗漏又或因根据此等资讯所作决定、行动或不采取行动而引致的损失或损害，香港交易所概不负责。

有关资讯并不构成也不拟构成投资建议或建议作出任何投资决定。任何人士有意使用此等资讯或其中任何部分应寻求独立专业意见。未经香港交易所事先书面许可，严禁以任何形式或方法修改资讯的全部或部分。