



HKE_x
香港交易所

交易所買賣基金市場概覽

2015年10月

每月焦點

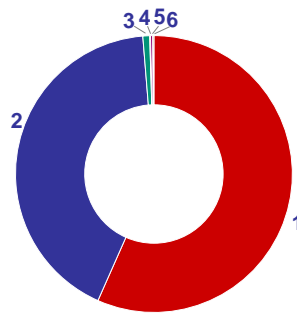
- 香港交易所的交易所買賣基金 (ETF) 市場在10月份的平均每日成交額錄得40億元，較去年同期下跌7%。而今年首十個月的平均每日成交額為96億元，較去年同期上升167%。
- 南方東英滬深300精明ETF (3129/83129) 及華夏恒生小型股指數ETF (3157) 在10月上市。南方東英滬深300精明是港交所首隻追蹤滬深300精明指數及捕捉AH股價差的ETF，而華夏恒生小型股則是港交所首隻追蹤香港小型股的ETF。截至本月底，港交所今年共有12隻新上市的ETF。
- Eclipse Options (HK) Limited自10月起成為港交所ETF市場的證券莊家。

相關市場分布

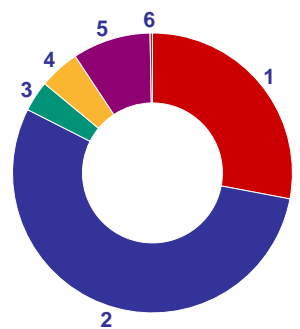
	ETF數目
中國內地A股	44
香港股票	21
亞太區股票	43
其他股票	10
定息產品及貨幣	9
商品	6
總計	133

10月份平均每日成交額及市值分布

平均每日成交額



市值

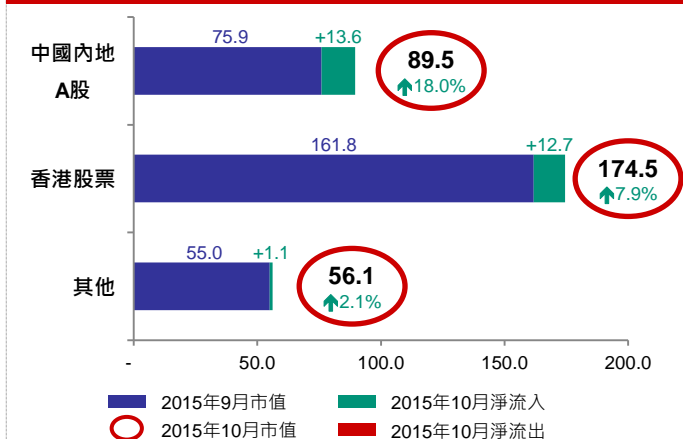


平均每日成交額及市值



	平均每日成交額		市值	
	(百萬港元)	%	(百萬港元)	%
1 中國內地A股	2,284	56.6	89,549	28.0
2 香港股票	1,698	42.1	174,500	54.5
3 亞太區股票	32	0.8	11,339	3.5
4 其他股票	4	0.1	15,015	4.7
5 定息產品及貨幣	10	0.3	28,901	9.0
6 商品	5	0.1	876	0.3
總計	4,034	100	320,180	100

10月份基金流入 / 流出 (十億港元)



10月份買賣最活躍ETF

排名	股份代號	ETF名稱	平均每日成交額 (百萬港元)
1	2823	iShares安碩富時A50中國	977
2	2822/82822	CSOP富時中國A50	914
3	2800	盈富基金	888
4	2828/82828	恒生H股指數上市基金	784
5	3188/83188	華夏滬深300	318
6	2827	標智滬深300中國	55
7	3145	BMO亞洲高息股票	20
8	2801	iShares安碩MSCI中國	10
9	3157	華夏恒生小型股	8
10	3147/83147	南方東英中國創業板	8

10月份十大表現最佳ETF

	股份代號	名稱	升跌 (%)
1	3161	易亞富時Chimerica	26.42
2	3039	iShares安碩滬深A股原材料	23.55
3	3031	易亞印尼 (LQ45)	22.40
4	3147	南方東英中國創業板	21.43
5	3127	Horizons滬深300	20.30
6	3001	iShares安碩滬深A股可選消費	19.64
7	2839	標智中證香港上市內地地產	17.75
8	3150	嘉實中證小盤500	16.03
9	3099	db x-trackers MSCI印尼UCITS	15.99
10	3090	易亞韓國 (KOSPI 200)	14.92

10月份十大表現最差ETF

	股份代號	名稱	升跌 (%)
1	3105	db x-trackers MSCI孟加拉可投資市場UCITS	-6.46
2	3011	db x-trackers美元現金UCITS	0.00
3	3075	Horizons標普亞洲 (日本及澳紐除外) 工業	0.00
4	3078	Horizons標普亞洲 (日本及澳紐除外) 原材料	0.00
5	3037	易亞菲律賓 (PSEi)	0.18
6	3122	南方東英中國超短期債券	0.27
7	2819	ABF香港創富債券	0.50
8	3199	南方東英中國五年期國債	1.22
9	2808	易方達花旗中國國債5-10年期	1.59
10	3141	BMO 亞洲美元投資級別債券	1.69

年初至今十大表現最佳ETF

	股份代號	名稱	升跌 (%)
1	3132	添富共享中証醫藥衛生	24.57
2	3057	db x-trackers滬深300醫藥衛生UCITS	22.46
3	3063	db x-trackers滬深300運輸UCITS	22.22
4	3001	iShares安碩滬深A股可選消費	20.97
5	3025	db x-trackers滬深300可選消費UCITS	17.19
6	3126	領航富時日本	14.19
7	3005	db x-trackers滬深300工業UCITS	10.68
8	2841	iShares安碩滬深A股主要消費	10.64
9	3118	嘉實MSCI中國A股	7.73
10	2824	力寶專選中港地產	6.36

年初至今十大表現最差ETF

	股份代號	名稱	升跌 (%)
1	3048	db x-trackers MSCI巴西UCITS	-36.52
2	2829	iShares安碩滬深A股金融	-29.06
3	3099	db x-trackers MSCI印尼UCITS	-22.28
4	3029	易亞馬來西亞 (富時馬來西亞交易所KLCI)	-21.90
5	3082	db x-trackers MSCI馬來西亞UCITS	-21.82
6	3031	易亞印尼 (LQ45)	-20.93
7	2844	dbx-trackers滬深300金融UCITS	-20.41
8	3119	ETFS實物鉑金	-18.39
9	3017	db x-trackers滬深300能源UCITS	-17.95
10	3050	iShares安碩滬深A股能源	-16.53

註：本文所載資料只包括於香港交易所證券市場上市的ETF，當中並不包括試驗計劃下兩隻非上市可交易的ETF。雙櫃台ETF只作一隻ETF計算，市值並不包括SPDR金ETF，而ETF表現以收市價計算，雙櫃台ETF的表現只包括港元櫃台。所有數據截至月底。

文中所有資訊僅供參考。香港交易所竭力確保所提供資料準確可靠和完整，但香港交易所及其任何聯屬公司對相關資料就任何個別目的而言的準確可靠、完整及適用程度概不作任何明示或暗示的保證和陳述。對於任何因此等資訊不準確或遺漏又或因根據此等資訊所作決定、行動或不採取行動而引致的損失或損害，香港交易所概不負責。

有關資訊並不構成也不擬構成投資意見或建議作出任何投資決定。任何人士有意使用此等資訊或其中任何部分應尋求獨立專業意見。未經香港交易所事先書面許可，嚴禁以任何形式或方法修改資訊的全部或部分。