



HKE<sub>x</sub>  
香港交易所

# 交易所买卖基金市场概览

2015年11月

## 每月焦点

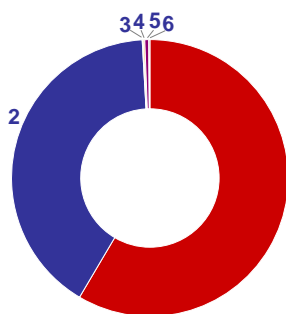
- 香港交易所的交易所买卖基金 (ETF) 市场在11月份的平均每日成交额录得54亿港元, 较上月升35%。而今年首十一个月的平均每日成交额为92亿港元, 较去年同期上升140%。
- 易亚中信里昂证券收益增长ETF (3102) 及南方东英MSCI中国A国际ETF (3149/83149) 在11月上市。截至本月底, 港交所今年共有14只新上市的ETF。
- 由22间ETF发行商、指数供应商和证券商赞助的“ETF投资博览2015”于11月7日完满举行。

## 相关市场分布

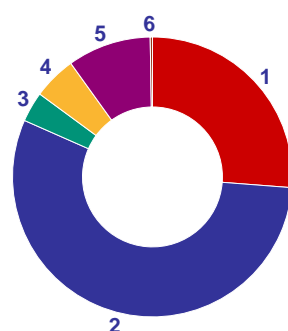
	ETF数目
中国内地A股	45
香港股票	21
亚太区股票	44
其他股票	10
定息产品及货币	9
商品	6
总计	135

## 11月份平均每日成交额及市值分布

平均每日成交额



市值

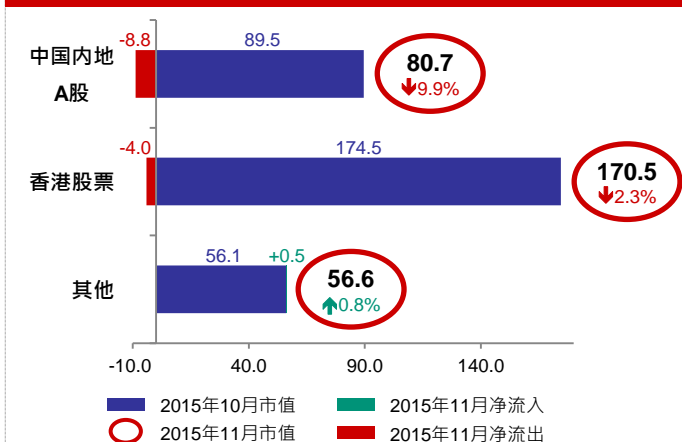


## 平均每日成交额及市值



	平均每日成交额		市值	
	(百万港元)	%	(百万港元)	%
1 中国内地A股	3,176	58.5	80,706	26.2
2 香港股票	2,206	40.6	170,455	55.4
3 亚太区股票	6	0.1	10,718	3.5
4 其他股票	10	0.2	15,339	5.0
5 定息产品及货币	25	0.5	29,730	9.7
6 商品	7	0.1	801	0.3
总计	5,430	100	307,749	100

## 11月份基金流入/流出 (十亿港元)



## 11月份买卖最活跃ETF

排名	股份代号	ETF名称	平均每日成交额 (百万港元)
1	2822/82822	CSOP富时中国A50	1,445
2	2823	iShares安硕富时A50中国	1,188
3	2800	盈富基金	1,174
4	2828/82828	恒生H股指数上市基金	977
5	3188/83188	华夏沪深300	481
6	2801	iShares安硕MSCI中国	42
7	2827	标智沪深300中国	35
8	3141	BMO亚洲美元投资级别债券	21
9	3147/83147	南方东英中国创业板	13
10	2833/82833	恒生指数上市基金	9

### 11月份十大表现最佳ETF

	股份代号	名称	升降 (%)
1	3118	嘉实MSCI中国A股	7.81
2	3161	易亚富时Chimerica	6.28
3	2816	db x-trackers沪深300地产UCITS	5.44
4	3147	南方东英中国创业板	5.17
5	3180	华夏中华交易服务中国A80	4.87
6	3039	iShares安硕沪深A股原材料	4.57
7	3100	易方达中证100 A股	4.43
8	2844	dbx-trackers沪深300金融UCITS	4.30
9	3136	嘉实MSCI中国A50	3.64
10	2829	iShares安硕沪深A股金融	2.34

### 11月份十大表现最差ETF

	股份代号	名称	升降 (%)
1	3119	ETFS实物铂金	-17.33
2	3050	iShares安硕沪深A股能源	-13.26
3	3006	iShares安硕沪深A股基建	-11.61
4	3117	ETFS实物白银	-9.87
5	83168	恒生人民币黄金	-8.35
6	3081	价值黄金	-8.21
7	2830	ETFS实物黄金	-8.10
8	2840	SPDR金	-8.04
9	3002	元大宝来台湾卓越50基金 ( 香港 )	-7.16
10	3001	iShares安硕沪深A股可选消费	-6.90

### 年初至今十大表现最佳ETF

	股份代号	名称	升降 (%)
1	3057	db x-trackers沪深300医药卫生UCITS	19.42
2	3132	添富共享中证医药卫生	18.29
3	3118	嘉实MSCI中国A股	16.15
4	3063	db x-trackers沪深300运输UCITS	14.20
5	3126	领航富时日本	14.19
6	3025	db x-trackers沪深300可选消费UCITS	14.05
7	3001	iShares安硕沪深A股可选消费	12.63
8	2841	iShares安硕沪深A股主要消费	9.78
9	2816	db x-trackers沪深300地产UCITS	7.12
10	3084	价值日本	5.53

### 年初至今十大表现最差ETF

	股份代号	名称	升降 (%)
1	3048	db x-trackers MSCI巴西UCITS	-36.13
2	3119	ETFS实物铂金	-32.53
3	3050	iShares安硕沪深A股能源	-27.60
4	2829	iShares安硕沪深A股金融	-27.40
5	3017	db x-trackers沪深300能源UCITS	-22.55
6	3029	易亚马来西亚 ( 富时马来西亚交易所KLCI )	-22.26
7	3031	易亚印尼 ( LQ45 )	-21.32
8	3099	db x-trackers MSCI印尼UCITS	-21.03
9	3082	db x-trackers MSCI马来西亚UCITS	-20.92
10	3002	元大宝来台湾卓越50基金 ( 香港 )	-20.02

注：本文所载资料只包括于香港交易所证券市场上市的ETF，当中并不包括试验计划下两只非上市可交易的ETF。双柜台ETF只作一只ETF计算，市值并不包括SPDR金ETF，而ETF表现以收市价计算，双柜台ETF的表现只包括港元柜台。所有数据截至月底。

文中所有资讯仅供参考。香港交易所竭力确保所提供资料准确可靠和完整，但香港交易所及其任何附属公司对相关资料就任何个别目的而言的准确可靠、完整及适用程度概不作任何明示或暗示的保证和陈述。对于任何因此等资讯不准确或遗漏又或因根据此等资讯所作决定、行动或不采取行动而引致的损失或损害，香港交易所概不负责。

有关资讯并不构成也不拟构成投资建议或建议作出任何投资决定。任何人士有意使用此等资讯或其中任何部分应寻求独立专业意见。未经香港交易所事先书面许可，严禁以任何形式或方法修改资讯的全部或部分。