



HKE_x
香港交易所

交易所買賣基金市場概覽

2015年11月

每月焦點

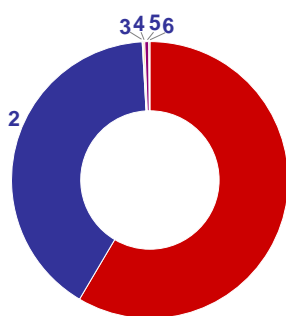
- 香港交易所的交易所買賣基金 (ETF) 市場在11月份的平均每日成交額錄得54億元，較上月升35%。而今年首十一個月的平均每日成交額為92億元，較去年同期上升140%。
- 易亞中信里昂證券收益增長ETF (3102) 及南方東英MSCI中國A國際ETF (3149/83149) 在11月上市。截至本月底，港交所今年共有14隻新上市的ETF。
- 由22間ETF發行商、指數供應商和證券商贊助的「ETF投資博覽2015」於11月7日完滿舉行。

相關市場分布

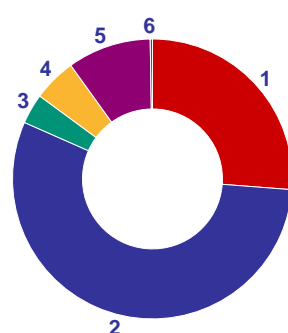
	ETF數目
中國內地A股	45
香港股票	21
亞太區股票	44
其他股票	10
定息產品及貨幣	9
商品	6
總計	135

11月份平均每日成交額及市值分布

平均每日成交額



市值

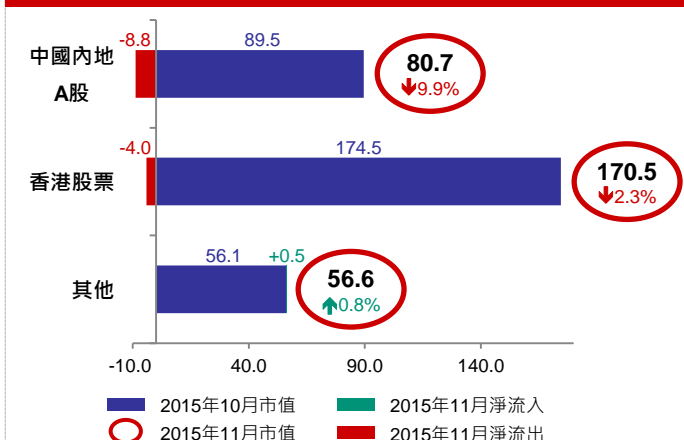


平均每日成交額及市值



	平均每日成交額		市值	
	(百萬港元)	%	(百萬港元)	%
1 中國內地A股	3,176	58.5	80,706	26.2
2 香港股票	2,206	40.6	170,455	55.4
3 亞太區股票	6	0.1	10,718	3.5
4 其他股票	10	0.2	15,339	5.0
5 定息產品及貨幣	25	0.5	29,730	9.7
6 商品	7	0.1	801	0.3
總計	5,430	100	307,749	100

11月份基金流入 / 流出 (十億港元)



11月份買賣最活躍ETF

排名	股份代號	ETF名稱	平均每日成交額 (百萬港元)
1	2822/82822	CSOP富時中國A50	1,445
2	2823	iShares安碩富時A50中國	1,188
3	2800	盈富基金	1,174
4	2828/82828	恒生H股指數上市基金	977
5	3188/83188	華夏滬深300	481
6	2801	iShares安碩MSCI中國	42
7	2827	標智滬深300中國	35
8	3141	BMO亞洲美元投資級別債券	21
9	3147/83147	南方東英中國創業板	13
10	2833/82833	恒生指數上市基金	9

11月份十大表現最佳ETF

	股份代號	名稱	升跌 (%)
1	3118	嘉實MSCI中國A股	7.81
2	3161	易亞富時Chimerica	6.28
3	2816	db x-trackers滬深300地產UCITS	5.44
4	3147	南方東英中國創業板	5.17
5	3180	華夏中華交易服務中國A80	4.87
6	3039	iShares安碩滬深A股原材料	4.57
7	3100	易方達中證100 A股	4.43
8	2844	dbx-trackers滬深300金融UCITS	4.30
9	3136	嘉實MSCI中國A50	3.64
10	2829	iShares安碩滬深A股金融	2.34

11月份十大表現最差ETF

	股份代號	名稱	升跌 (%)
1	3119	ETFS實物鉑金	-17.33
2	3050	iShares安碩滬深A股能源	-13.26
3	3006	iShares安碩滬深A股基建	-11.61
4	3117	ETFS實物白銀	-9.87
5	83168	恒生人民幣黃金	-8.35
6	3081	價值黃金	-8.21
7	2830	ETFS實物黃金	-8.10
8	2840	SPDR金	-8.04
9	3002	元大寶來台灣卓越50基金 (香港)	-7.16
10	3001	iShares安碩滬深A股可選消費	-6.90

年初至今十大表現最佳ETF

	股份代號	名稱	升跌 (%)
1	3057	db x-trackers滬深300醫藥衛生UCITS	19.42
2	3132	添富共享中証醫藥衛生	18.29
3	3118	嘉實MSCI中國A股	16.15
4	3063	db x-trackers滬深300運輸UCITS	14.20
5	3126	領航富時日本	14.19
6	3025	db x-trackers滬深300可選消費UCITS	14.05
7	3001	iShares安碩滬深A股可選消費	12.63
8	2841	iShares安碩滬深A股主要消費	9.78
9	2816	db x-trackers滬深300地產UCITS	7.12
10	3084	價值日本	5.53

年初至今十大表現最差ETF

	股份代號	名稱	升跌 (%)
1	3048	db x-trackers MSCI巴西UCITS	-36.13
2	3119	ETFS實物鉑金	-32.53
3	3050	iShares安碩滬深A股能源	-27.60
4	2829	iShares安碩滬深A股金融	-27.40
5	3017	db x-trackers滬深300能源UCITS	-22.55
6	3029	易亞馬來西亞 (富時馬來西亞交易所KLCI)	-22.26
7	3031	易亞印尼 (LQ45)	-21.32
8	3099	db x-trackers MSCI印尼UCITS	-21.03
9	3082	db x-trackers MSCI馬來西亞UCITS	-20.92
10	3002	元大寶來台灣卓越50基金 (香港)	-20.02

註：本文所載資料只包括於香港交易所證券市場上市的ETF，當中並不包括試驗計劃下兩隻非上市可交易的ETF。雙櫃台ETF只作一隻ETF計算，市值並不包括SPDR金ETF，而ETF表現以收市價計算，雙櫃台ETF的表現只包括港元櫃台。所有數據截至月底。

文中所有資訊僅供參考。香港交易所竭力確保所提供資料準確可靠和完整，但香港交易所及其任何聯屬公司對相關資料就任何個別目的而言的準確可靠、完整及適用程度概不作任何明示或暗示的保證和陳述。對於任何因此等資訊不準確或遺漏又或因根據此等資訊所作決定、行動或不採取行動而引致的損失或損害，香港交易所概不負責。

有關資訊並不構成也不擬構成投資意見或建議作出任何投資決定。任何人士有意使用此等資訊或其中任何部分應尋求獨立專業意見。未經香港交易所事先書面許可，嚴禁以任何形式或方法修改資訊的全部或部分。