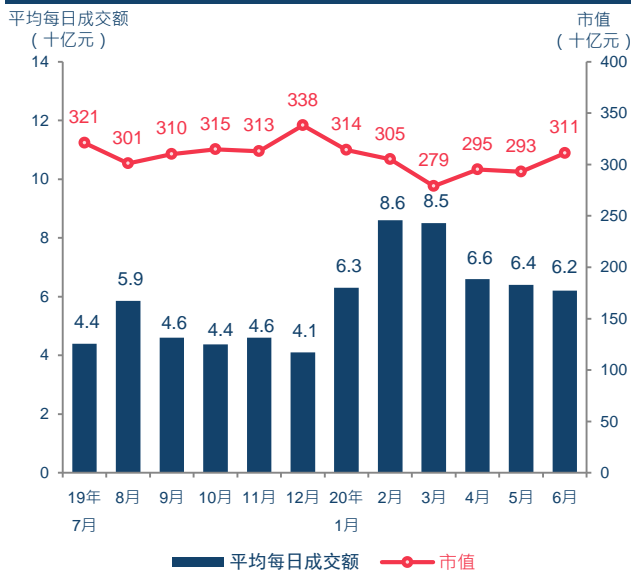


2020年6月

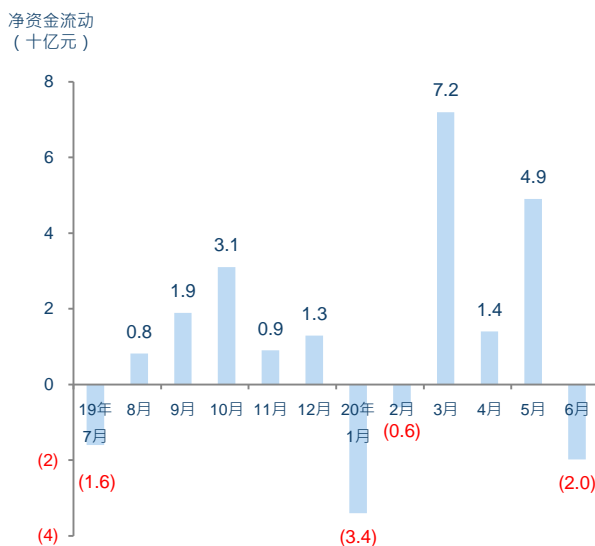
本月焦点

- 2020年6月，交易所买卖基金（ETF）和杠杆及反向产品的平均每日成交额为62亿元，较2020年5月下降4%。
- 截至2020年6月底，ETF和杠杆及反向产品的市值为3,111亿元，较2020年5月上升6%。
- 由日兴资产管理香港有限公司所发行的香港首只主动型ETF – 日兴资产管理电子游戏主动型ETF（3091 / 9091）于2020年6月16日上市。
- 由南方东英资产管理有限公司所发行的香港首只商品杠杆及反向产品 – 南方东英黄金期货每日杠杆(2X)产品（7299）于2020年6月5日上市。

平均每日成交额及市值

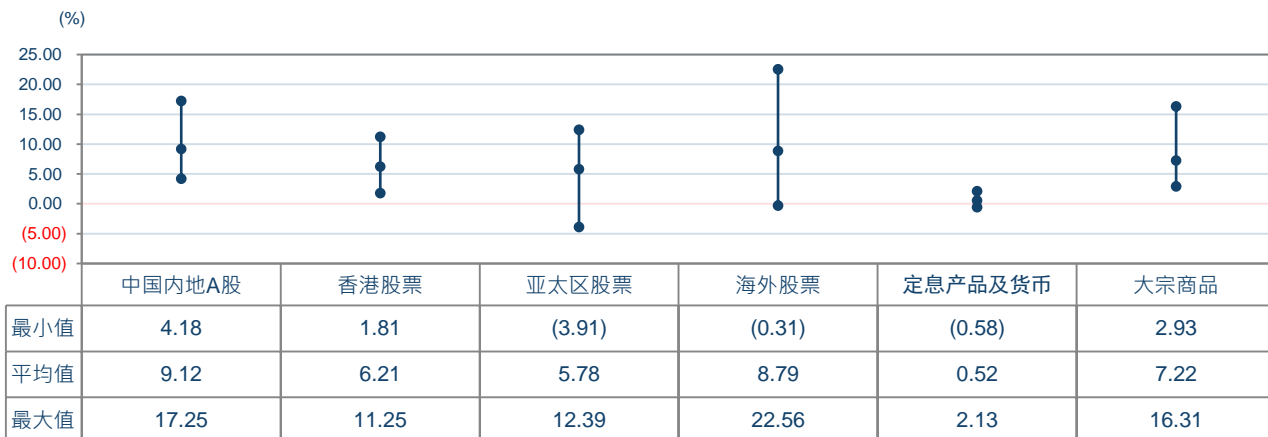


追踪恒生指数的ETF及杠杆及反向产品的每月净资金流动



资产类别比较

2020年6月ETF价格回报（按资产类别）



- 受中国股市大幅回升带动，中国股票ETF在6月份领涨。月内三只在香港上市表现最佳的ETF均投资于在海外上市的“新经济”中国股票，三只ETF的涨幅分别超过20%。
- 相反，越南股票ETF受获利回吐压力拖累，是月内表现最差的ETF类别。

新上市产品

日兴资产管理电子游戏主动型ETF (3091 / 9091)

投资目标

此ETF投资于从事电子游戏、手机游戏或电竞业务的企业，目标达致长期资本增长。

产品资料

资产总额 (截至6月底)	1,492万美元
上市日期	2020年6月16日
基准	-
交易货币	港币
资产净值 (截至6月底)	81.14元
收市价 (截至6月底)	81.54元
买卖单位	10
经常性开支	0.70%

南方东英黄金期货每日杠杆(2X)产品 (7299)

投资目标

此产品的投资目标是提供在扣除费用及支出前，尽量贴近基准指数每日表现之两倍的投资回报。

产品资料

资产总额 (截至6月底)	804万美元
上市日期	2020年6月5日
基准	Solactive Gold 1-Day Rolling Futures Index
交易货币	港币
资产净值 (截至6月底)	8.42元
收市价 (截至6月底)	8.34元
买卖单位	100
经常性开支	1.99%

ETF 特写 于6月份表现最佳的三只ETF

1 GLOBAL X 中国生物科技ETF (2820 / 9820)

投资目标

此ETF的基准指数追踪主要从事生物科技 (包括制药)、总部设于内地或香港的中国企业之股票表现。

产品资料

发行商	未来资产环球投资(香港)有限公司
资产总额 (截至6月底)	人民币12.6亿元
上市日期	2019年7月25日
基准	Solactive中国生物科技指数 NTR
交易货币	港币
资产净值 (截至6月底)	98.93元
收市价 (截至6月底)	98.60元
买卖单位	50
经常性开支	0.68%

2 中金金瑞CSI中国互联网指数ETF (3186 / 9186 / 83186)

投资目标

此ETF目标提供紧贴中证海外中国互联网指数的投资回报，该指数的成份股为于海外上市的中国互联网企业，指数成份股权重以自由流通市值计算。

产品资料

发行商	中国国际金融香港资产管理有限公司
资产总额 (截至6月底)	800万美元
上市日期	2018年4月10日
基准	中证海外中国互联网指数
交易货币	港币
资产净值 (截至6月底)	82.64元
收市价 (截至6月底)	82.28元
买卖单位	50
经常性开支	0.72%

3 三星中证中国龙网ETF (2812 / 9812)

投资目标

此ETF目标提供紧贴中证全球中国互联网指数的投资回报，该指数的成份股包括于内地及海外上市的30只最大型中国互联网企业。

产品资料

发行商	三星资产运用(香港)有限公司
资产总额 (截至6月底)	1.57亿元
上市日期	2018年6月20日
基准	中证全球中国互联网指数
交易货币	港币
资产净值 (截至6月底)	16.39元
收市价 (截至6月底)	16.58元
买卖单位	200
经常性开支	1.50%

ETF 表现一览

2020年6月十大表现最佳ETF			
	股份代号	名称	按月升跌 (%)
1	2820	Global X 中国生物科技ETF	22.56
2	3186	中金金瑞CSI中国互联网指数ETF	21.36
3	2812	三星中证中国龙网ETF	20.49
4	2826	Global X 中国云端运算ETF	18.75
5	3147	南方东英中国创业板指数ETF	17.25
6	3173	Premia 中证财新中国新经济 ETF	16.67
7	3175	三星标普高盛原油ER期货ETF	16.31
8	3182	标智纳斯达克中国新经济公司海外50指数基金标智ETF	15.32
9	3097	Global X 标普原油期货增强型ER ETF	14.71
10	2845	Global X中国电动车ETF	13.21

2020年6月十大表现最差ETF			
	股份代号	名称	按月升跌 (%)
1	2804	Premia MSCI 越南ETF	-3.91
2	3087	Xtrackers 富时越南掉期 UCITS ETF	-2.89
3	3160	BMO MSCI 日本股票(美元对冲) ETF	-1.50
4	3080	中国平安 CSI 5-10年期国债ETF	-0.58
5	3027	Xtrackers MSCI 俄罗斯权重上限掉期 UCITS ETF	-0.31
6	3126	领航富时日本指数ETF	-0.08
7	3077	Premia 美国国库浮息票据ETF	-0.07
8	3096	南方东英美元货币市场ETF	0.00
9	9078	Premia 美国国库浮息票据 ETF - 累计单位类别	0.00
10	3053	南方东英港元货币市场ETF	0.04

杠杆及反向产品表现一览

2020年6月三大最佳杠杆及反向产品单日表现				
	股份代号	名称	日期	单日变化
1	7266	南方东英纳斯达克 100 指数每日杠杆(2x)产品	16/6/2020	9.52%
2	7261	华夏Direxion纳斯达克100指数每日杠杆 (2x) 产品	16/6/2020	9.13%
3	7221	华夏Direxion恒生指数每日杠杆 (2x) 产品	1/6/2020	7.63%

2020年6月三大最差杠杆及反向产品单日表现				
	股份代号	名称	日期	单日变化
1	7568	南方东英纳斯达克 100 指数每日反向 (-2x) 产品	16/6/2020	-8.58%
2	7522	华夏 Direxion 纳斯达克 100 每日反向 (-2x) 产品	16/6/2020	-8.38%
3	7500	南方东英恒生指数每日反向 (-2x) 产品	1/6/2020	-7.65%

什么是杠杆及反向产品？

杠杆及反向产品 (L&I 产品) 是ETF的一种。杠杆产品倍大相关指数的单日回报 (香港杠杆产品的最大杠杆倍数为两倍) ，而反向产品的回报就和相关指数的单日回报相反。L&I产品投资衍生工具，例如掉期或期货。

由于L&I产品属于短线投资工具，适合每日进行买卖的投资者。如果投资者持有这种产品超过一日，它们的回报可能会偏离预订的投资目标。

2020年6月ETF / 杠杆及反向产品数目、平均每日成交额及市值

产品类别	相关市场	产品数目	平均每日成交额			市值		
			百万元	市场占有率 (%)	按月升跌 (%)	百万元	市场占有率 (%)	按月升跌 (%)
ETF	中国内地A股	26	1,168	18.9	36	53,161	17.1	8
	香港股票	17	2,807	45.4	-7	161,863	52.0	5
	亚太区股票	25	21	0.3	24	13,126	4.2	24
	其他股票	21	81	1.3	77	25,790	8.3	14
	定息产品及货币	13	10	0.2	8	40,705	13.1	0
	商品	6	190	3.1	6	6,478	2.1	3
	总计	108	4,277	69.2	4	301,123	96.8	6
杠杆及反向产品	香港股票	19	1,859	30.1	-18	9,136	2.9	7
	其他股票	6	41	0.7	4	788	0.3	12
	商品	1	4	0.1	N/A	42	0.0	N/A
	总计	26	1,903	30.8	-13	9,966	3.2	20
总计		134	6,180	100	-4	311,089	100	6

注1：所有金额均以港元为单位。

注2：交易所买卖基金与杠杆及反向产品市场概览所载资料只包括于香港交易所证券市场上市及交易的的ETF与杠杆及反向产品。多柜台ETF / 杠杆及反向产品只作一只ETF / 杠杆及反向产品计算。市值并不包括SPDR金ETF。十大表现只包括上市及交易的ETF并以收市价计算。多柜台ETF的表现只包括港元柜台。所有数据截至月底。

注3：过去的表现不代表将来之预期。

注4：由于进位原因，本文件的数字不一定准确相加至相关总数。

免责声明：

本文件所载资料仅供参考，不构成提出要约、招揽或建议购买或出售任何证券，亦不构成提出任何投资建议或任何形式的服务。香港交易所及 / 或其附属公司竭力确保其提供之资料准确可靠，但不保证该等资料绝对正确可靠；对于任何因资料不确或遗漏又或因根据或倚赖本文件所载资料所作决定、行动或不行动而引致之损失或损害，香港交易所及 / 或其附属公司概不负责（不论是民事侵权行为责任或合约责任或其他）。