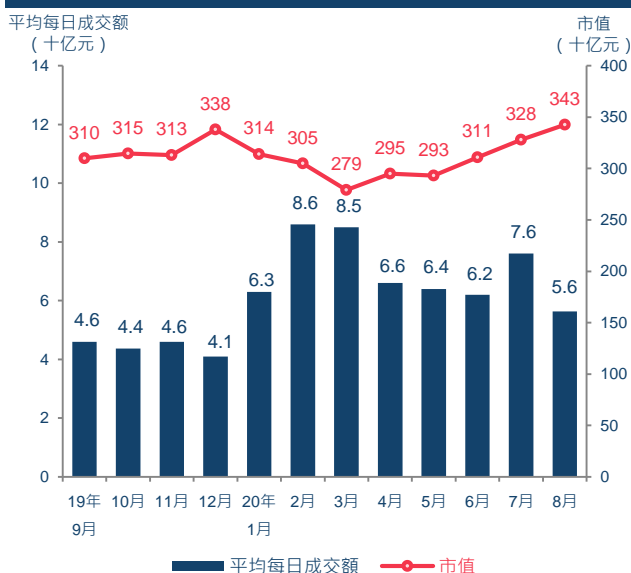


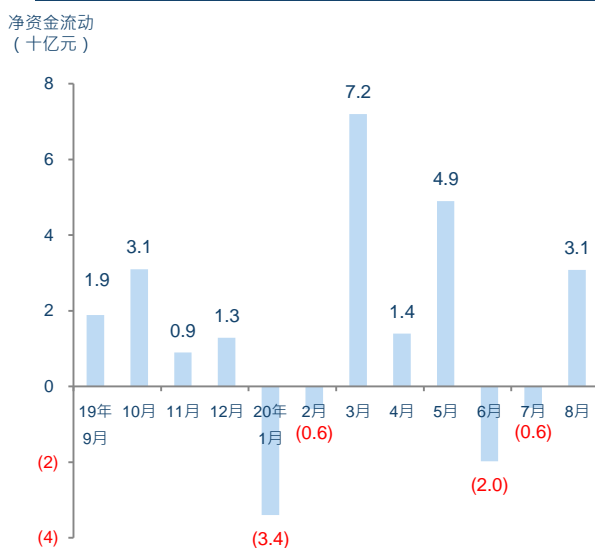
本月焦点

- 2020年8月，交易所买卖基金（ETF）和杠杆及反向产品的平均每日成交额为56亿港元，较2020年7月下降26%。
- 截至2020年8月底，ETF和杠杆及反向产品的市值为3,426亿港元，较2020年7月上升5%。
- 两只由未来资产环球投资（香港）有限公司发行的ETF – Global X 中国机械人及人工智能 ETF（2807 / 9807）及Global X 中国半导体ETF（3191 / 9191）于2020年8月7日上市。
- 全球首只追踪恒生科技指数的ETF – 由南方东英资产管理有限公司发行的南方东英恒生科技指数ETF（3033）于2020年8月28日开始交易，首日成交额达30亿港元，打破了ETF首日交易成交金额的记录。

平均每日成交额及市值

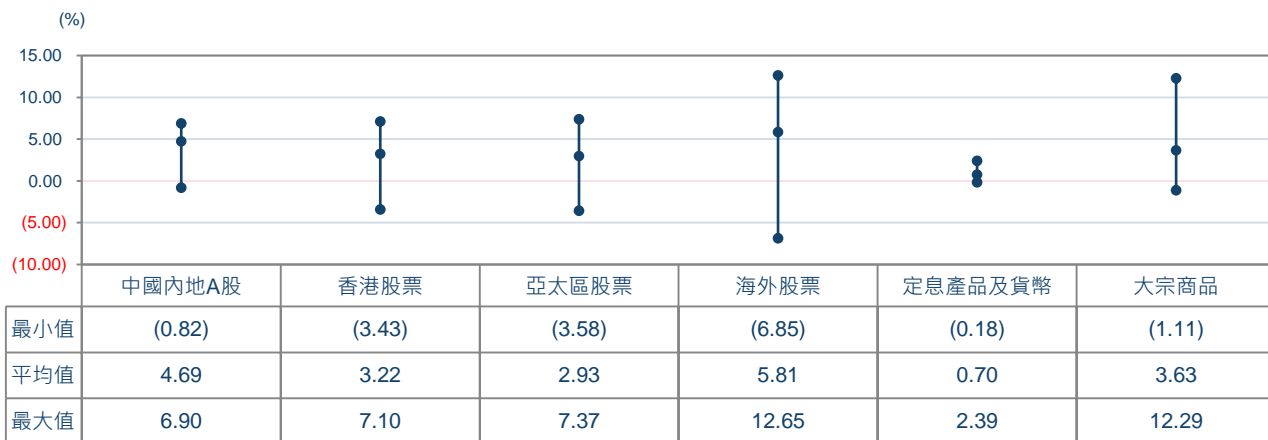


追踪恒生指数的ETF及杠杆及反向产品的每月净资金流动



资产类别比较

2020年8月ETF价格回报（按资产类别）



- 在离岸市场上市的中国“新经济”股票在8月份表现仍然亮丽，带动海外股票ETF整体表现；追踪大市表现的A股ETF亦于8月份领涨。
- 相反，亚太区股票ETF月内表现疲弱，其中，一只投资于巴西的ETF成为8月份表现最差的在香港上市ETF。

新上市产品

GLOBAL X 中国机械人及人工智能 ETF (2807 / 9807)

投资目标

此ETF之投资目标为提供于扣除费用及开支之前，与 FactSet 中国机械人及人工智能指数表现非常接近之投资回报。

产品资料

资产总额 (截至8月底)	人民币1.80亿元
上市日期	2020年8月7日
基准	FactSet 中国机械人及人工智能指数 (净总回报)
交易货币	港元
资产净值 (截至8月底)	55.09元
收市价 (截至8月底)	55.64元
买卖单位	50
经常性开支	0.68% (估算)

GLOBAL X 中国半导体 ETF (3191 / 9191)

投资目标

此产品的投资目标是提供在扣除费用及支出之前，尽量贴近FactSet中国半导体指数表现的投资业绩。

产品资料

资产总额 (截至8月底)	人民币6.91亿元
上市日期	2020年8月7日
基准	FactSet 中国半导体指数 (净总回报)
交易货币	港元
资产净值 (截至8月底)	50.99元
收市价 (截至8月底)	51.84元
买卖单位	50
经常性开支	0.68% (估算)

南方东英恒生科技指数ETF (3033)

投资目标

此ETF之投资目标为提供在扣除费用及支出之前，尽量贴近恒生科技指数表现的投资业绩。

产品资料

资产总额 (截至8月底)	32.68亿元
上市日期	2020年8月28日
基准	恒生科技指数
交易货币	港元
资产净值 (截至8月底)	7.67元
收市价 (截至8月底)	7.58元
买卖单位	200
经常性开支	1.49%

1 GLOBAL X中国消费龙头品牌指数ETF (2806 / 9806)

投资目标

此ETF的投资目标是提供在扣除费用及开支前，紧贴Solactive中国消费品牌指数表现的投资回报。

产品资料

发行商	未来资产环球投资(香港)有限公司
资产总额 (截至8月底)	人民币5.86亿元
上市日期	2020年1月17日
基准	Solactive 中国消费品牌指数 NTR (净总回报)
交易货币	港元
资产净值 (截至8月底)	74.90元
收市价 (截至8月底)	76.60元
买卖单位	50
经常性开支	0.68%

2 三星中证中国龙网ETF (2812 / 9812)

投资目标

此ETF目标提供在扣除费用及开支前，与中证全球中国互联网指数表现紧密相关的投资回报。

产品资料

发行商	三星资产运用(香港)有限公司
资产总额 (截至8月底)	2.56亿元
上市日期	2018年6月20日
基准	中证全球中国互联网指数
交易货币	港元
资产净值 (截至8月底)	19.83元
收市价 (截至8月底)	20.02元
买卖单位	200
经常性开支	1.50%

3 山证国际大商所铁矿石期货指数ETF (3047 / 9047)

投资目标

本基金的投资目标是提供扣除费用及开支前，紧贴大商所铁矿石期货价格指数表现的投资回报。

产品资料

发行商	山证国际资产管理有限公司
资产总额 (截至8月底)	15.42百万美元
上市日期	2020年3月27日
基准	大商所铁矿石期货价格指数
交易货币	港元
资产净值 (截至8月底)	11.72元
收市价 (截至8月底)	11.79元
买卖单位	100
经常性开支	1.82%

ETF 表现一览

2020年8月十大表现最佳ETF			
	股份代号	名称	按月升跌 (%)
1	2806	Global X中国消费龙头品牌指数ETF	12.65
2	2812	三星中证中国龙网ETF	12.47
3	3047	山证国际大商所铁矿石期货指数ETF	12.29
4	3182	标智纳斯达克中国新经济公司海外50指数基金标智ETF	11.47
5	2834	iShares安硕纳斯达克100指数ETF	10.89
6	3086	BMO 纳斯达克 100 ETF	10.87
7	3072	日兴资产管理环球互联网ETF	8.79
8	3167	工银南方东英标普中国新经济行业ETF	8.57
9	3020	Xtrackers MSCI 美国掉期 UCITS ETF	8.50
10	3140	领航标准普尔500指数ETF	7.77

2020年8月十大表现最差ETF			
	股份代号	名称	按月升跌 (%)
1	3048	Xtrackers MSCI 巴西 UCITS ETF	-6.85
2	3082	Xtrackers MSCI 马来西亚 UCITS ETF	-3.58
3	3143	BMO 香港银行股ETF	-3.43
4	3036	Xtrackers MSCI 台湾 UCITS ETF	-1.63
5	2820	Global X 中国生物科技ETF	-1.41
6	3074	iShares安硕核心MSCI台湾指数ETF	-1.19
7	2840	SPDR金ETF	-1.11
8	3081	价值黄金ETF	-1.10
9	3147	南方东英中国创业板指数ETF	-0.82
10	83168	恒生人民币黄金ETF	-0.76

杠杆及反向产品表现一览

2020年8月三大最佳杠杆及反向产品单日表现				
	股份代号	名称	日期	单日变化
1	7299	南方东英黄金期货每日杠杆(2X)产品	5/8/2020	5.49%
2	7272	华夏Direxion沪深300指数每日杠杆 (2x) 产品	17/8/2020	5.03%
3	7299	南方东英黄金期货每日杠杆(2X)产品	18/8/2020	4.86%

2020年8月三大最差杠杆及反向产品单日表现				
	股份代号	名称	日期	单日变化
1	7299	南方东英黄金期货每日杠杆(2X)产品	12/8/2020	-5.95%
2	7299	南方东英黄金期货每日杠杆(2X)产品	20/8/2020	-5.51%
3	7500	南方东英恒生指数每日反向 (-2x) 产品	4/8/2020	-4.17%

什么是杠杆及反向产品？

杠杆及反向产品 (L&I 产品) 是ETF的一种。杠杆产品倍大相关指数的单日回报 (香港杠杆产品的最大杠杆倍数为两倍) ，而反向产品的回报就和相关指数的单日回报相反。L&I产品投资衍生工具，例如掉期或期货。

由于L&I产品属于短线投资工具，适合每日进行买卖的投资者。如果投资者持有这种产品超过一日，它们的回报可能会偏离预订的投资目标。

2020年8月ETF / 杠杆及反向产品数目、平均每日成交额及市值

产品类别	相关市场	产品数目	平均每日成交额			市值		
			百万元	市场占有率 (%)	按月升跌 (%)	百万元	市场占有率 (%)	按月升跌 (%)
ETF	中国内地A股	27	1,676	29.8	-49	63,836	18.6	4
	香港股票	17	2,058	36.6	-3	170,396	49.7	3
	亚太区股票	25	12	0.2	-37	15,332	4.5	14
	其他股票	22	91	1.6	-38	32,990	9.6	16
	定息产品及货币	13	5	0.1	-38	42,044	12.3	1
	商品	6	274	4.9	3	5,834	1.7	-1
	总计	110	4,116	73.2	-30	330,431	96.4	5
杠杆及反向产品	香港股票	17	1,271	22.6	-22	8,687	2.5	-4
	其他股票	6	24	0.4	-29	804	0.2	2
	商品	1	68	1.2	180	242	0.1	315
	总计	24	1,363	24.2	129	9,733	2.8	312
总计		138	5,625	100	-26	342,629	100	5

注1：所有金额均以港元为单位。

注2：交易所买卖基金与杠杆及反向产品市场概览所载资料只包括于香港交易所证券市场上市及交易的的ETF与杠杆及反向产品。多柜台ETF / 杠杆及反向产品只作一只ETF / 杠杆及反向产品计算。市值并不包括SPDR金ETF。十大表现只包括上市及交易的ETF并以收市价计算。多柜台ETF的表现只包括港元柜台。所有数据截至月底。

注3：过去的表现不代表将来之预期。

注4：由于进位原因，本文件的数字不一定准确相加至相关总数。

免责声明：

本文件所载资料仅供参考，不构成提出要约、招揽或建议购买或出售任何证券，亦不构成提出任何投资建议或任何形式的服务。香港交易所及 / 或其附属公司竭力确保其提供之资料准确可靠，但不保证该等资料绝对正确可靠；对于任何因资料不确或遗漏又或因根据或倚赖本文件所载资料所作决定、行动或不行动而引致之损失或损害，香港交易所及 / 或其附属公司概不负责（不论是民事侵权行为责任或合约责任或其他）。