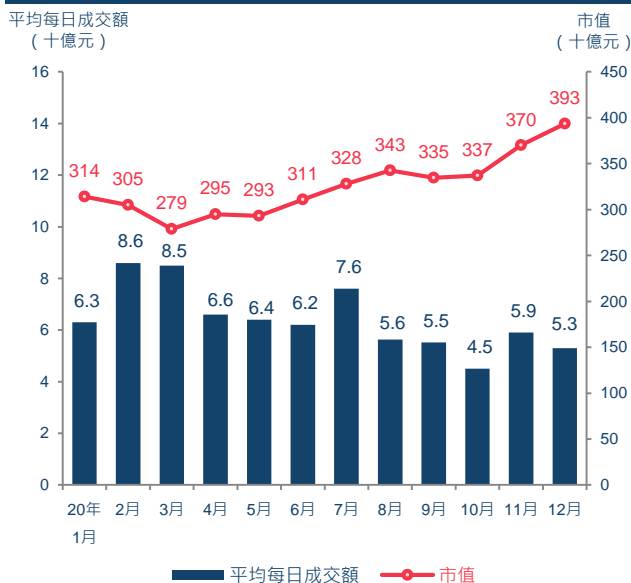


2020年12月

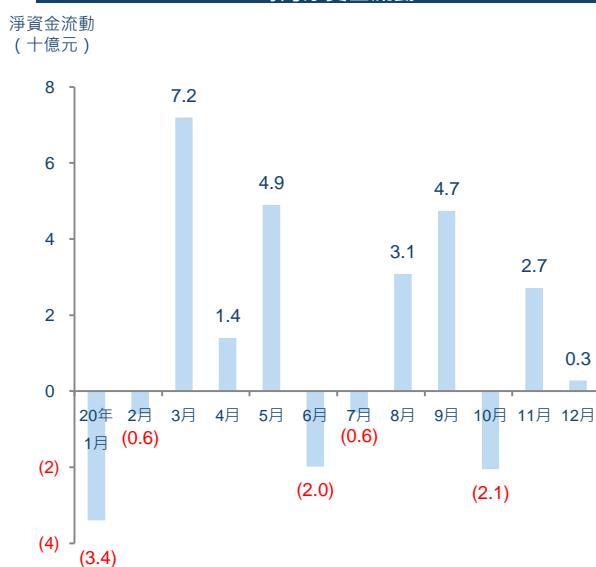
本月焦點

- 2020年12月，交易所買賣基金（ETF）和槓桿及反向產品的平均每日成交金額為53億元，較2020年11月下降11%。
- 截至2020年12月底，ETF和槓桿及反向產品的市值為3,934億元，較2020年11月上升6%。
- 香港首隻港元主動式管理貨幣市場ETF – 由中國國際金融香港資產管理有限公司發行的中金港元貨幣市場ETF（3071）於2020年12月2日開始交易。
- 香港首隻恒生科技指數槓桿及反向產品 – 由南方東英資產管理有限公司發行的南方東英恒生科技指數每日槓桿（2x）產品（7226）及南方東英恒生科技指數每日反向（-2x）產品（7552）於2020年12月10日上市。

平均每日成交額及市值

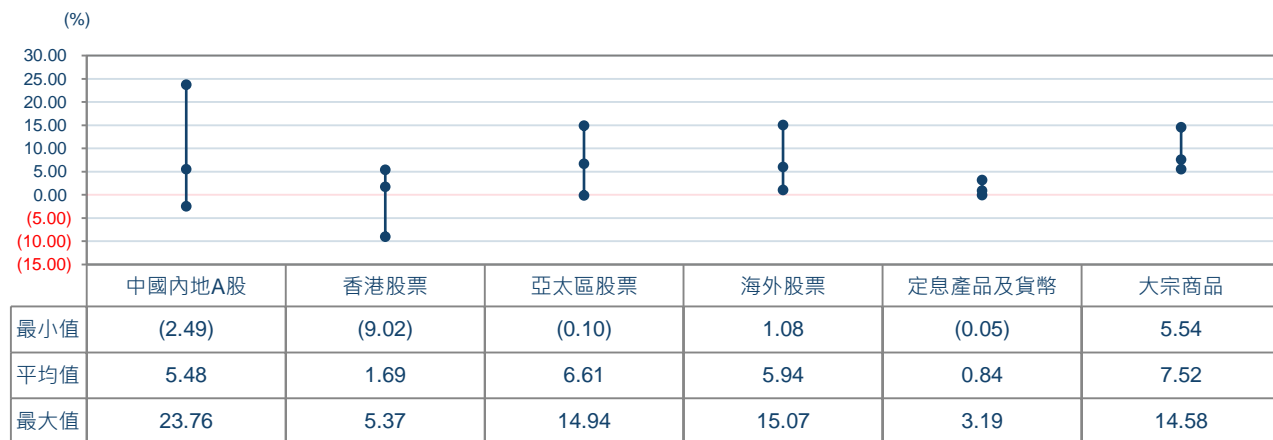


追蹤恒生指數的ETF及槓桿及反向產品 每月淨資金流動



資產類別比較

2020年12月ETF價格回報 (按資產類別)



- 三隻投資於中國新經濟行業（分別為清潔能源、電動汽車和生物技術）的ETF在12月份表現最佳。
- 相反，受經濟前景的不確定性影響，房地產股繼續受壓，一隻投資於香港上市房地產股的ETF在12月下跌9%，成為月內表現最差的ETF。

1 GLOBAL X中國潔淨能源ETF (2809 / 9809)

投資目標

此ETF的基準指數成份股為以中國或香港為總部、主要從事可負擔和清潔能源及有關供應鏈產業（包括替代能源、工程和建設及半導體等）的公司。

產品資料

發行商	未來資產環球投資(香港)有限公司
資產總額 (截至12月底)	人民幣17.64億元
上市日期	2020年1月17日
基準	Solactive 中國清潔能源指數NTR (淨總回報)
交易貨幣	港元
資產淨值 (截至12月底)	109.49元
收市價 (截至12月底)	109.50元
買賣單位	50
經常性開支	0.68%

2 GLOBAL X中國電動車ETF (2845 / 9845)

投資目標

此ETF的基準指數成份股為以中國或香港為總部、主要從事電動汽車產業（包括電器和汽車零件等）的公司。

產品資料

發行商	未來資產環球投資(香港)有限公司
資產總額 (截至12月底)	人民幣30.70億元
上市日期	2020年1月17日
基準	Solactive中國電動車指數NTR (淨總回報)
交易貨幣	港元
資產淨值 (截至12月底)	131.14元
收市價 (截至12月底)	129.85元
買賣單位	50
經常性開支	0.68%

3 GLOBAL X 中國生物科技ETF (2820 / 9820)

投資目標

此ETF的基準指數追蹤主要從事生物科技（包括制藥等）、總部設於內地或香港的中國企業的股價表現。

產品資料

發行商	未來資產環球投資(香港)有限公司
資產總額 (截至12月底)	人民幣21.64億元
上市日期	2019年7月25日
基準	Solactive中國生物科技指數NTR
交易貨幣	港元
資產淨值 (截至12月底)	119.42元
收市價 (截至12月底)	119.10元
買賣單位	50
經常性開支	0.68%

ETF 表現一覽

2020年12月十大表現最佳ETF			
	股份代號	名稱	按月升跌 (%)
1	2809	Global X中國潔淨能源ETF	23.76
2	2845	Global X中國電動車ETF	22.15
3	2820	Global X 中國生物科技ETF	15.07
4	2848	Xtrackers MSCI 韓國 UCITS ETF	14.94
5	3047	山證國際大商所鐵礦石期貨指數ETF	14.58
6	3147	南方東英中國創業板指數ETF	14.50
7	3048	Xtrackers MSCI 巴西 UCITS ETF	13.95
8	3170	iShares安碩核心韓國綜合股價200指數ETF	13.81
9	2806	Global X中國消費龍頭品牌指數ETF	11.70
10	2836	iShares安碩核心標普BSE SENSEX印度指數ETF	11.53

2020年12月十大表現最差ETF			
	股份代號	名稱	按月升跌 (%)
1	2824	力寶專選中港地產ETF	-9.02
2	3070	中國平安CSI香港高息股ETF	-2.96
3	3193	南方東英銀華中證 5G 通信主題ETF	-2.49
4	2803	Premia 中證財新中國基石經濟ETF	-2.49
5	3093	中金中證優選100 ETF	-1.09
6	3143	BMO 香港銀行股ETF	-0.82
7	3007	Xtrackers 富時中國50 UCITS ETF	-0.55
8	3121	BMO MSCI 亞太區房地產 ETF	-0.10
9	2819	ABF香港創富債券指數基金	-0.05
10	3077	Premia 美國國庫浮息票據ETF	0.00

槓桿及反向產品表現一覽

2020年12月三大最佳槓桿及反向產品單日表現				
	股份代號	名稱	日期	單日變化
1	7226	南方東英恒生科技指數 每日槓桿(2x)產品	30/12/2020	7.28%
2	7226	南方東英恒生科技指數 每日槓桿(2x)產品	23/12/2020	6.93%
3	7552	南方東英恒生科技指數 每日反向(-2x)產品	28/12/2020	6.56%

2020年12月三大最差槓桿及反向產品單日表現				
	股份代號	名稱	日期	單日變化
1	7226	南方東英恒生科技指數 每日槓桿(2x)產品	28/12/2020	-8.85%
2	7552	南方東英恒生科技指數 每日反向(-2x)產品	30/12/2020	-7.62%
3	7552	南方東英恒生科技指數 每日反向(-2x)產品	23/12/2020	-6.53%

甚麼是槓桿及反向產品？

槓桿及反向產品 (L&I 產品) 是ETF的一種。槓桿產品倍大相關指數的單日回報 (香港槓桿產品的最大槓桿倍數為兩倍)，而反向產品的回報就和相關指數的單日回報相反。L&I產品投資衍生工具，例如掉期或期貨。

由於L&I產品屬於短線投資工具，適合每日進行買賣的投資者。如果投資者持有這種產品超過一日，它們的回報可能會偏離預訂的投資目標。

2020年12月ETF / 槓桿及反向產品數目、平均每日成交額及市值

產品類別	相關市場	產品數目	平均每日成交額			市值		
			百萬元	市場佔有率 (%)	按月升跌 (%)	百萬元	市場佔有率 (%)	按月升跌 (%)
ETF	中國內地A股	30	1,013	19.1	-12	67,430	17.1	10
	香港股票	20	3,369	63.5	-1	198,107	50.4	5
	亞太區股票	26	18	0.3	8	29,126	7.4	15
	其他股票	22	68	1.3	-4	36,593	9.3	5
	定息產品及貨幣	14	6	0.1	59	42,566	10.8	2
	商品	6	91	1.7	-44	4,944	1.3	-2
	總計	118	4,564	86.0	-5	378,766	96.3	6
槓桿及反向產品	香港股票	17	646	12.2	-32	8,602	2.2	-7
	其他股票	6	29	0.5	-45	1,482	0.4	21
	商品	1	32	0.6	-53	2,014	0.5	86
	中國內地A股	4	35	0.7	-26	2,519	0.6	0
	總計	28	742	14.0	-34	14,618	3.7	4
總計		146	5,306	100	-11	393,384	100	6

註1：所有金額均以港元為單位。

註2：交易所買賣基金與槓桿及反向產品市場概覽所載資料只包括于香港交易所證券市場上市及交易的的ETF與槓桿及反向產品。多櫃台ETF / 槓桿及反向產品只作一隻ETF / 槓桿及反向產品計算，市值並不包括SPDR金ETF。十大表現只包括上市及交易的ETF并以收市價計算，多櫃台ETF的表現只包括港元櫃台。所有數據截至月底。

註3：過去的表現不代表將來之預期。

註4：由於進位原因，本文件的數字不一定準確相加至相關總數。

免責聲明：

本文件所載資料僅供參考，不構成提出要約、招攬或建議購買或出售任何證券，亦不構成提出任何投資建議或任何形式的服務。香港交易所及 / 或其附屬公司竭力確保其提供之資料準確可靠，但不保證該等資料絕對正確可靠；對於任何因資料不確或遺漏又或因根據或倚賴本文件所載資料所作決定、行動或不行動而引致之損失或損害，香港交易所及 / 或其附屬公司概不負責（不論是民事侵權行為責任或合約責任或其他）。