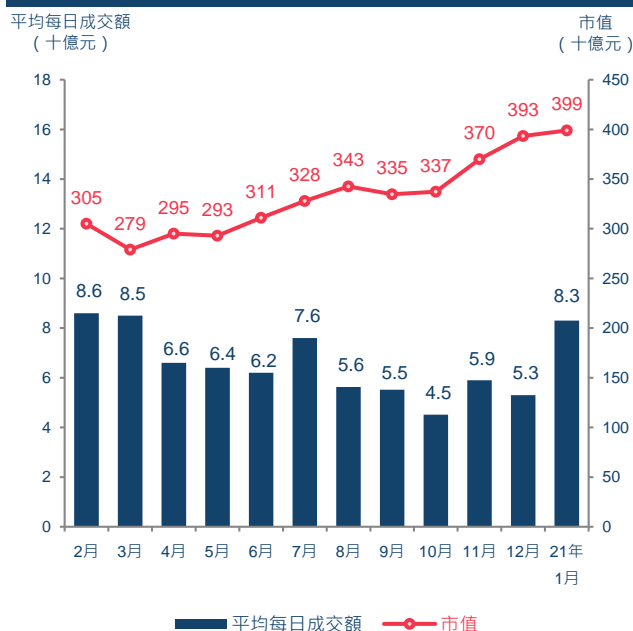


2021年1月

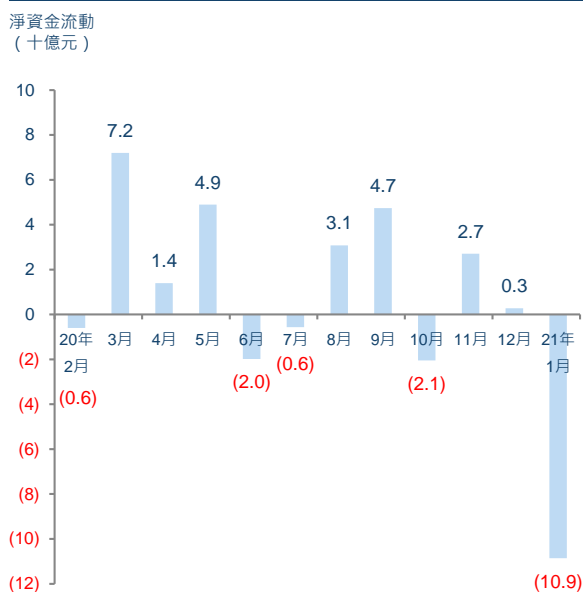
本月焦點

- 2021年1月，交易所買賣基金（ETF）和槓桿及反向產品的平均每日成交額為83億元，較2020年12月上升57%。
- 截至2021年1月底，ETF和槓桿及反向產品的市值為3,989億元，較2020年12月上升1%。
- 香港首批追蹤富時中國A50指數的槓桿及反向產品 – 由南方東英資產管理有限公司發行的南方東英富時中國A50指數每日槓桿（2x）產品（7248）及南方東英富時中國A50指數每日反向（1x）產品（7348）於2021年1月20日開始交易。

平均每日成交額及市值

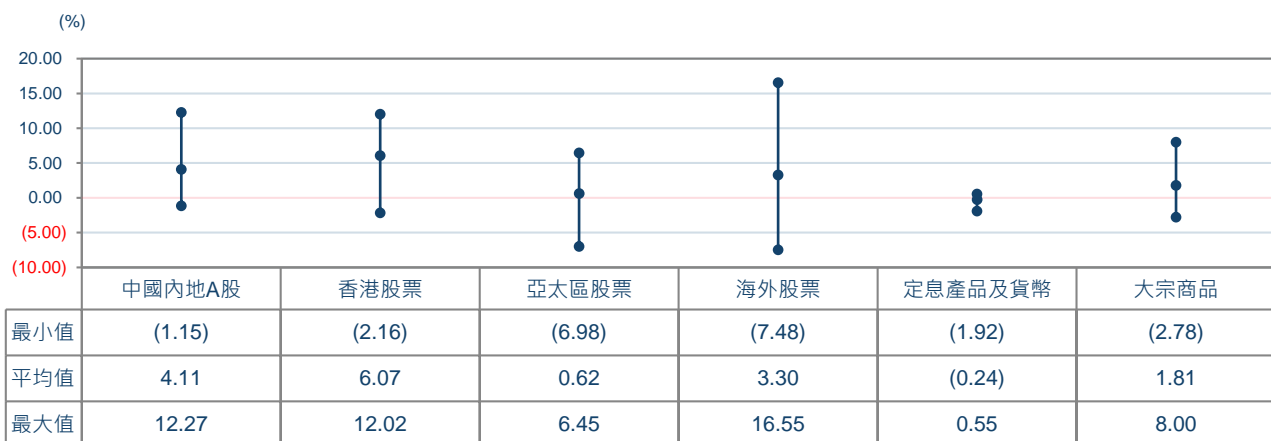


追蹤恒生指數的ETF及槓桿及反向產品 每月淨資金流動



資產類別比較

2021年1月ETF價格回報 (按資產類別)



- 主要投資於中國新經濟股票和成長型股票的ETF在一月份領漲。在表現最佳的10隻ETF之中，有4隻以恒生科技指數為基準，該指數在一月份上升約11%。
- 投資於新興市場（包括巴西、菲律賓、馬來西亞和越南等）的ETF在月內錄得虧損。另外，黃金ETF於一月份下跌，主要因為市場對黃金的消費需求和避險需求回軟。

南方東英富時中國A50指數每日槓桿(2X)產品 (7248)

投資目標

此產品的投資目標是提供在扣除費用及支出之前盡量貼近富時中國A50指數每日表現兩倍(2x)的投資回報。

南方東英富時中國A50指數每日反向 (-1X) 產品 (7348)

投資目標

此產品的投資目標是提供在扣除費用及支出之前盡量貼近富時中國A50指數每日表現反向(-1x)的投資回報。

產品資料	
資產總額 (截至1月底)	10.48百萬美元
上市日期	2021年1月20日
基準	富時中國A50指數
交易貨幣	港元
資產淨值 (截至1月底)	7.52元
收市價 (截至1月底)	7.57元
買賣單位	100
經常性開支	1.99%

產品資料	
資產總額 (截至1月底)	21.82百萬美元
上市日期	2021年1月20日
基準	富時中國A50指數
交易貨幣	港元
資產淨值 (截至1月底)	7.83元
收市價 (截至1月底)	7.81元
買賣單位	100
經常性開支	1.99%

ETF 特寫 於1月份表現最佳的三隻ETF

1 GLOBAL X中國雲端運算ETF (2826 / 9826)

投資目標

此ETF的基準指數成份股為以中國或香港為總部、主要從事雲端運算產業 (包括互聯網零售和互聯網軟件/服務等) 的公司。

產品資料	
發行商	未來資產環球投資(香港)有限公司
資產總額 (截至1月底)	人民幣14.18億元
上市日期	2019年7月25日
基準	Solactive中國雲端運算指數NTR
交易貨幣	港元
資產淨值 (截至1月底)	135.43元
收市價 (截至1月底)	136.95元
買賣單位	50
經常性開支	0.68%

2 平安 MSCI 中國質量因子ETF (3166)

投資目標

此ETF的基準指數遵循預設規則，在MSCI中國指數的成份股中篩選高質素的增長型股票。

產品資料	
發行商	中國平安資產管理(香港)有限公司
資產總額 (截至1月底)	49.04百萬元
上市日期	2018年11月30日
基準	MSCI中國質量指數
交易貨幣	港元
資產淨值 (截至1月底)	54.49元
收市價 (截至1月底)	53.80元
買賣單位	100
經常性開支	1.15%

3 南方東英恒生科技指數ETF (3033)

投資目標

恒生科技指數由30間最大的香港上市科技企業組成，成份股主要為從事工業、非必需性消費業、醫療保健業、金融業或資訊科技業的公司。

產品資料	
發行商	南方東英資產管理有限公司
資產總額 (截至1月底)	63.13億元
上市日期	2020年8月28日
基準	恒生科技指數
交易貨幣	港元
資產淨值 (截至1月底)	9.72元
收市價 (截至1月底)	9.37元
買賣單位	200
經常性開支	1.05%

ETF 表現一覽

2021年1月十大表現最佳ETF			
	股份代號	名稱	按月升跌 (%)
1	2826	Global X 中國雲端運算ETF	16.55
2	3166	平安 MSCI 中國質量因子ETF	12.27
3	3033	南方東英恒生科技指數 ETF	12.02
4	3032	恒生科技指數 ETF	11.74
5	3067	iShares 安碩恒生科技 ETF	11.67
6	3088	華夏恒生科技指數ETF	11.51
7	3186	中金金瑞CSI中國互聯網指數ETF	10.83
8	2809	Global X中國潔淨能源ETF	10.73
9	3157	華夏恒生港股通小型股指數ETF	9.23
10	2801	iShares安碩核心MSCI中國指數ETF	9.21

2021年1月十大表現最差ETF			
	股份代號	名稱	按月升跌 (%)
1	3048	Xtrackers MSCI 巴西 UCITS ETF	-7.48
2	3016	Xtrackers MSCI 菲律賓 UCITS ETF	-6.98
3	3082	Xtrackers MSCI 馬來西亞 UCITS ETF	-6.82
4	2810	Premia道瓊斯新興東盟頂尖100 ETF	-4.38
5	83168	恒生人民幣黃金ETF	-2.78
6	2836	iShares安碩核心標普BSE SENSEX印度指數ETF	-2.72
7	2840	SPDR金ETF	-2.33
8	3081	價值黃金ETF	-2.26
9	2804	Premia MSCI 越南ETF	-2.26
10	3099	Xtrackers MSCI 印尼掉期 UCITS ETF	-2.24

槓桿及反向產品表現一覽

2021年1月三大最佳槓桿及反向產品單日表現				
	股份代號	名稱	日期	單日變化
1	7226	南方東英恒生科技指數 每日槓桿(2x)產品	20/1/2021	10.89%
2	7226	南方東英恒生科技指數 每日槓桿(2x)產品	25/1/2021	9.49%
3	7552	南方東英恒生科技指數 每日反向(-2x)產品	28/1/2021	9.09%

2021年1月三大最差槓桿及反向產品單日表現				
	股份代號	名稱	日期	單日變化
1	7552	南方東英恒生科技指數 每日反向(-2x)產品	20/1/2021	-10.68%
2	7552	南方東英恒生科技指數 每日反向(-2x)產品	25/1/2021	-9.02%
3	7226	南方東英恒生科技指數 每日槓桿(2x)產品	28/1/2021	-8.75%

甚麼是槓桿及反向產品？

槓桿及反向產品 (L&I 產品) 是ETF的一種。槓桿產品倍大相關指數的單日回報 (香港槓桿產品的最大槓桿倍數為兩倍)，而反向產品的回報就和相關指數的單日回報相反。L&I 產品投資衍生工具，例如掉期或期貨。

由於L&I 產品屬於短線投資工具，適合每日進行買賣的投資者。如果投資者持有這種產品超過一日，它們的回報可能會偏離預訂的投資目標。

2021年1月ETF / 槓桿及反向產品數目、平均每日成交額及市值

產品類別	相關市場	產品數目	平均每日成交額			市值		
			百萬元	市場佔有率 (%)	按月升跌 (%)	百萬元	市場佔有率 (%)	按月升跌 (%)
ETF	中國內地A股	30	1,798	21.6	77	75,792	19.0	12
	香港股票	20	5,084	61.0	51	192,584	48.3	-3
	亞太區股票	26	33	0.4	85	29,579	7.4	2
	其他股票	22	156	1.9	131	38,110	9.6	4
	定息產品及貨幣	14	21	0.3	283	42,661	10.7	0
	商品	6	113	1.4	25	4,962	1.2	0
	總計	118	7,206	86.5	58	383,687	96.2	1
槓桿及反向產品	香港股票	13	979	11.8	52	9,064	2.3	5
	其他股票	6	43	0.5	50	1,692	0.4	14
	商品	1	39	0.5	22	1,981	0.5	-2
	中國內地A股	6	64	0.8	82	2,537	0.6	1
	總計	26	1,125	13.5	52	15,274	3.8	4
總計		144	8,332	100	57	398,961	100	1

註1：所有金額均以港元為單位。

註2：交易所買賣基金與槓桿及反向產品市場概覽所載資料只包括于香港交易所證券市場上市及交易的的ETF與槓桿及反向產品。多櫃台ETF / 槓桿及反向產品只作一隻ETF / 槓桿及反向產品計算，市值並不包括SPDR金ETF。十大表現只包括上市及交易的ETF并以收市價計算，多櫃台ETF的表現只包括港元櫃台。所有數據截至月底。

註3：過去的表現不代表將來之預期。

註4：由於進位原因，本文件的數字不一定準確相加至相關總數。

免責聲明：

本文件所載資料僅供參考，不構成提出要約、招攬或建議購買或出售任何證券，亦不構成提出任何投資建議或任何形式的服務。香港交易所及 / 或其附屬公司竭力確保其提供之資料準確可靠，但不保證該等資料絕對正確可靠；對於任何因資料不確或遺漏又或因根據或倚賴本文件所載資料所作決定、行動或不行動而引致之損失或損害，香港交易所及 / 或其附屬公司概不負責（不論是民事侵權行為責任或合約責任或其他）。