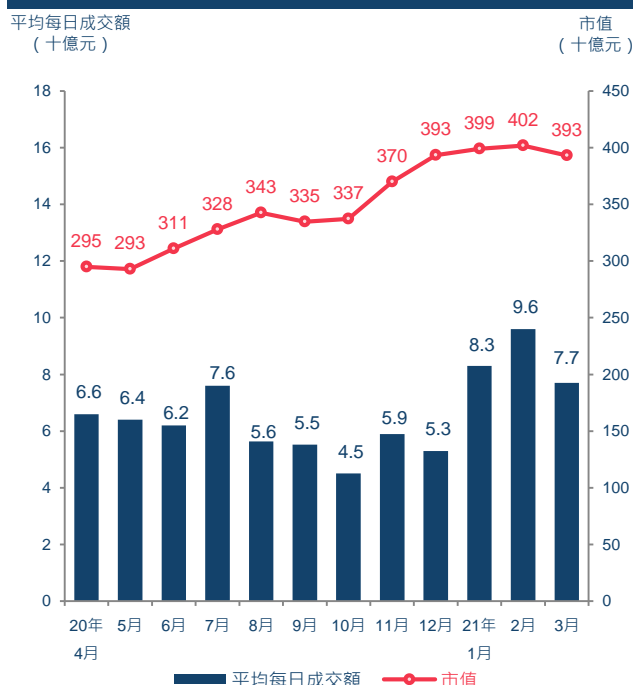


2021年3月

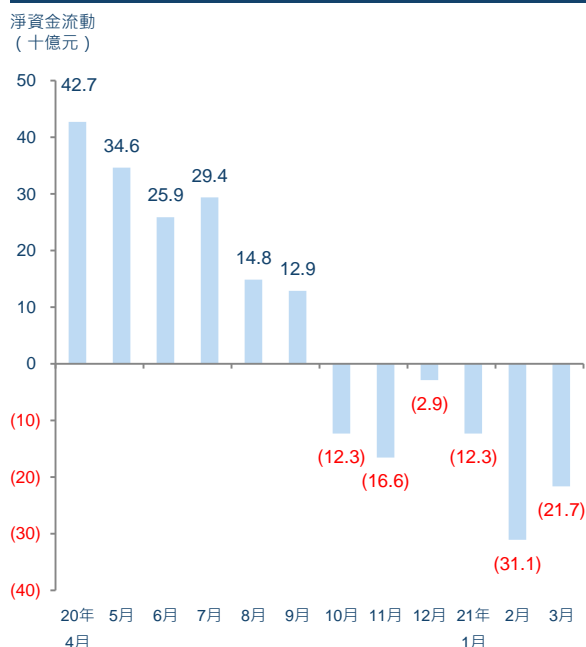
本月焦點

- 2021年3月，交易所買賣基金（ETF）和槓桿及反向產品的平均每日成交金額為77億元，較2021年2月下降19%。
- 截至2021年3月底，ETF和槓桿及反向產品的市值為3,934億元，較2021年2月下降2%。
- 有四隻ETF於本月上市，當中包括由嘉實國際資產管理有限公司發行的嘉實中證滬深300 ESG 領先指數ETF（3108 / 83108）於2021年3月10日開始交易。
- 兩隻由未來資產環球投資（香港）有限公司發行的ETF - Global X 中國全球領導ETF（3050）及 Global X 中國創新者主動型ETF（3058）於2021年3月11日上市。
- 首隻純港股生物科技ETF - 華夏恒生香港生物科技指數ETF（3069）由華夏基金（香港）有限公司發行，於2021年3月18日上市。

平均每日成交額及市值

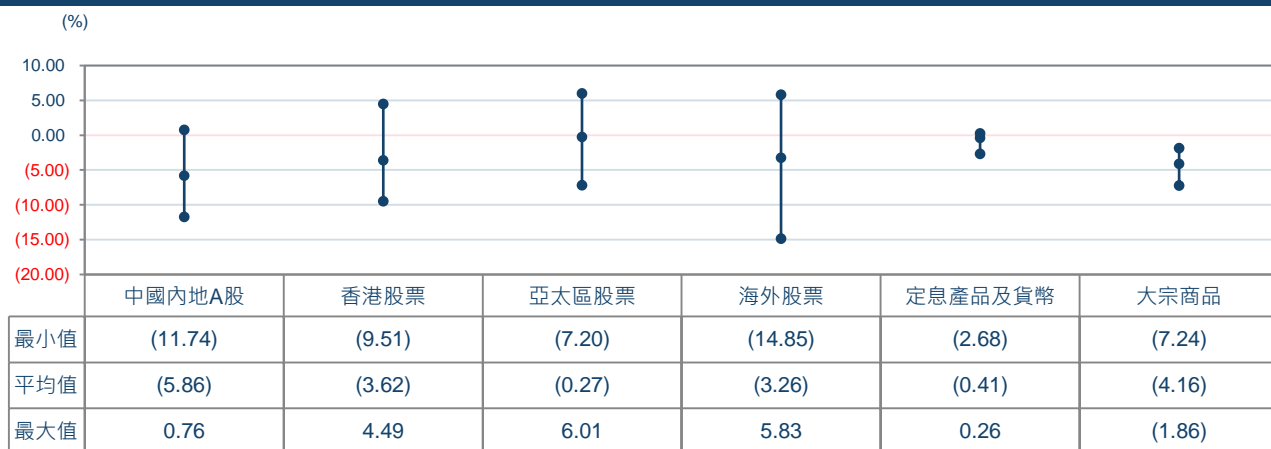


ETF及槓桿及反向產品 每月淨資金流動



資產類別比較

2021年3月ETF價格回報 (按資產類別)



- 受環球經濟前景向好帶動，亞太區股票ETF為三月份表現最佳的ETF類別，一隻投資於新加坡股票的ETF領先市場。
- 然而，投資於中國新經濟行業的數隻ETF繼續下跌，主要因為新經濟投資主題持續受壓。月內，投資於中國互聯網行業及雲端計算的數隻產品為表現最差的ETF。

新上市產品

嘉實中證滬深 300 ESG 領先指數 ETF (3108 / 83108)

投資目標

此ETF目標提供在扣除費用及開支前與中證嘉實滬深 300 ESG 領先指數表現緊密相關的投資回報。該指數從滬深 300 指數中篩選在各行業內ESG表現領先的 A 股企業。

產品資料

發行商	嘉實國際資產管理有限公司
資產總額 (截至3月底)	人民幣63.30百萬元
上市日期	2021年3月10日
基準	中證嘉實滬深300 ESG 領先指數
交易貨幣	港元
資產淨值 (截至3月底)	11.35元
收市價 (截至3月底)	11.47元
買賣單位	100
經常性開支	1.35%

Global X 中國全球領導 ETF (3050)

投資目標

此ETF的基準指數追蹤擁有環球業務的中國企業的股票表現。這些公司須在各自行業中具有全球競爭力。其收入須有多於四分之一源自中國內地、香港和澳門以外的地區。

產品資料

發行商	未來資產環球投資(香港)有限公司
資產總額 (截至3月底)	人民幣35.31百萬元
上市日期	2021年3月11日
基準	FactSet中國全球領導指數 (淨總回報)
交易貨幣	港元
資產淨值 (截至3月底)	59.78元
收市價 (截至3月底)	59.92元
買賣單位	50
經常性開支	0.68%

Global X 中國創新者主動型 ETF (3058)

投資目標

此ETF目標透過投資於總部或註冊成立地位於中國內地、香港或澳門，且直接或間接從事提供創新產品及 / 或服務的公司，以達致長期資本增長。

產品資料

發行商	未來資產環球投資(香港)有限公司
資產總額 (截至3月底)	人民幣49.90百萬元
上市日期	2021年3月11日
交易貨幣	港元
資產淨值 (截至3月底)	59.13元
收市價 (截至3月底)	58.90元
買賣單位	50
經常性開支	0.75%

華夏恒生香港生物科技指數ETF (3069)

投資目標

此ETF目標提供緊貼恒生香港上市生物科技指數表現的投資回報 (未扣除費用及開支)。該指數反映在香港聯合交易所主板上市的生物科技公司的整體表現，包括透過新《上市規則》第18A章上市的股票。

產品資料

發行商	華夏基金(香港)有限公司
資產總額 (截至3月底)	人民幣15億元
上市日期	2021年3月18日
基準	恒生香港上市生物科技指數
交易貨幣	港元
資產淨值 (截至3月底)	23.44元
收市價 (截至3月底)	23.30元
買賣單位	100
經常性開支	0.71%

1 XTRACKERS MSCI 新加坡 UCITS ETF (3065)

投資目標

此ETF的基準指數「MSCI 新加坡可投資市場總回報淨值指數」成份股包括大、中及小型新加坡企業。

產品資料

發行商	DWS Investment S.A.
資產總額 (截至3月底)	3.52百萬美元
上市日期	2013年4月11日
基準	MSCI 新加坡可投資市場總回報淨值指數
交易貨幣	港元
資產淨值 (截至3月底)	12.00元
收市價 (截至3月底)	12.00元
買賣單位	500
經常性開支	0.50%

2 XTRACKERS MSCI 俄羅斯權重上限掉期 UCITS ETF (3027)

投資目標

此ETF目標提供在扣除費用及支出之前緊貼 MSCI 俄羅斯發行人權重上限 25%指數的表現的投資回報。

產品資料

發行商	DWS Investment S.A.
資產總額 (截至3月底)	6.05百萬美元
上市日期	2010年2月24日
基準	MSCI 俄羅斯權重上限指數
交易貨幣	港元
資產淨值 (截至3月底)	22.83元
收市價 (截至3月底)	22.86元
買賣單位	125
經常性開支	0.65%

3 BMO MSCI 歐洲優勢股票(美元對沖) ETF (3165)

投資目標

此ETF的基準指數透過三個基本因素，包括高股本回報率、同比收入增長穩定以及財務槓桿偏低，篩選MSCI歐洲指數中優質增長型股票。

產品資料

發行商	BMO Global Asset Management (Asia) Limited
資產總額 (截至3月底)	55.46百萬元
上市日期	2016年2月18日
基準	MSCI 歐洲高質量公司指數 (100% 美元對沖)
交易貨幣	港元
資產淨值 (截至3月底)	14.22元
收市價 (截至3月底)	14.22元
買賣單位	200
經常性開支	0.50%

ETF 表現一覽

2021年3月十大表現最佳ETF			
	股份代號	名稱	按月升跌 (%)
1	3065	Xtrackers MSCI 新加坡 UCITS ETF	6.01
2	3027	Xtrackers MSCI 俄羅斯權重上限掉期 UCITS ETF	5.83
3	3165	BMO MSCI 歐洲優勢股票(美元對沖) ETF	5.65
4	3070	中國平安CSI香港高息股ETF	4.49
5	3092	Xtrackers MSCI 泰國 UCITS ETF	4.43
6	3160	BMO MSCI 日本股票(美元對沖) ETF	3.74
7	3140	領航標準普爾500指數ETF	3.67
8	3143	BMO 香港銀行股ETF	3.48
9	3101	領航富時發展歐洲指數ETF	3.29
10	3110	Global X 恒生高股息率ETF	2.98

2021年3月十大表現最差ETF			
	股份代號	名稱	按月升跌 (%)
1	2826	Global X 中國雲端運算ETF	-14.85
2	3186	中金金瑞CSI中國互聯網指數ETF	-13.85
3	2812	三星中證中國龍網ETF	-12.08
4	3193	南方東英銀華中證 5G 通信主題ETF	-11.74
5	3182	標智納斯達克中國新經濟公司海外50指數基金標智ETF	-10.91
6	3191	Global X 中國半導體 ETF	-9.76
7	3032	恒生科技指數 ETF	-9.51
8	3067	iShares 安碩恒生科技 ETF	-9.37
9	3033	南方東英恒生科技指數 ETF	-9.07
10	3088	華夏恒生科技指數ETF	-9.00

槓桿及反向產品表現一覽

2021年3月三大最佳槓桿及反向產品單日表現				
	股份代號	名稱	日期	單日變化
1	7552	南方東英恒生科技指數 每日反向(-2x)產品	8/3/2021	12.55%
2	7226	南方東英恒生科技指數 每日槓桿(2x)產品	11/3/2021	10.98%
3	7552	南方東英恒生科技指數 每日反向(-2x)產品	4/3/2021	10.49%

2021年3月三大最差槓桿及反向產品單日表現				
	股份代號	名稱	日期	單日變化
1	7226	南方東英恒生科技指數 每日槓桿(2x)產品	8/3/2021	-12.58%
2	7552	南方東英恒生科技指數 每日反向(-2x)產品	11/3/2021	-10.09%
3	7226	南方東英恒生科技指數 每日槓桿(2x)產品	4/3/2021	-9.91%

甚麼是槓桿及反向產品？

槓桿及反向產品 (L&I 產品) 是ETF的一種。槓桿產品倍大相關指數的單日回報 (香港槓桿產品的最大槓桿倍數為兩倍)，而反向產品的回報就和相關指數的單日回報相反。L&I 產品投資衍生工具，例如掉期或期貨。

由於L&I 產品屬於短線投資工具，適合每日進行買賣的投資者。如果投資者持有這種產品超過一日，他們的回報可能會偏離預訂的投資目標。

2021年3月ETF / 槓桿及反向產品數目、平均每日成交額及市值

產品類別	相關市場	產品數目	平均每日成交額			市值		
			百萬元	市場佔有率 (%)	按月升跌 (%)	百萬元	市場佔有率 (%)	按月升跌 (%)
ETF	中國內地A股	32	1,296	16.7	-12	67,003	17.0	-8
	香港股票	21	4,691	60.6	-27	193,491	49.2	0
	亞太區股票	26	22	0.3	-33	31,381	8.0	-4
	其他股票	24	103	1.3	-36	39,777	10.1	-2
	定息產品及貨幣	14	11	0.1	-40	42,761	10.9	0
	商品	6	92	1.2	-37	4,438	1.1	-14
	總計	123	6,215	80.3	-25	378,850	96.3	-2
槓桿及反向產品	香港股票	11	1,379	17.8	18	8,821	2.2	-3
	其他股票	6	68	0.9	25	1,811	0.5	-4
	商品	1	27	0.3	-25	1,768	0.4	2
	中國內地A股	6	55	0.7	10	2,110	0.5	-8
	總計	24	1,529	19.7	16	14,509	3.7	-4
總計		147	7,744	100	-19	393,360	100	-2

註1：所有金額均以港元為單位。

註2：交易所買賣基金與槓桿及反向產品市場概覽所載資料只包括于香港交易所證券市場上市及交易的的ETF與槓桿及反向產品。多櫃台ETF / 槓桿及反向產品只作一隻ETF / 槓桿及反向產品計算，市值並不包括SPDR金ETF。十大表現只包括上市及交易的ETF并以收市價計算，多櫃台ETF的表現只包括港元櫃台。所有數據截至月底。

註3：過去的表現不代表將來之預期。

註4：由於進位原因，本文件的數字不一定準確相加至相關總數。

免責聲明：

本文件所載資料僅供參考，不構成提出要約、招攬或建議購買或出售任何證券，亦不構成提出任何投資建議或任何形式的服務。香港交易所及 / 或其附屬公司竭力確保其提供之資料準確可靠，但不保證該等資料絕對正確可靠；對於任何因資料不確或遺漏又或因根據或倚賴本文件所載資料所作決定、行動或不行動而引致之損失或損害，香港交易所及 / 或其附屬公司概不負責（不論是民事侵權行為責任或合約責任或其他）。