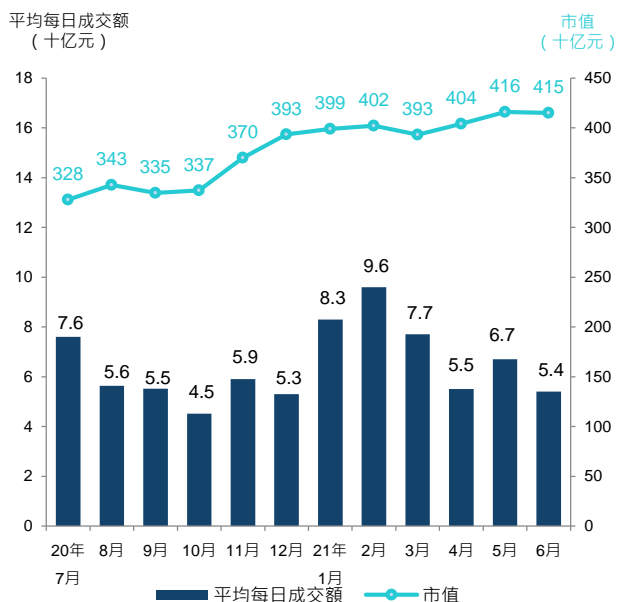


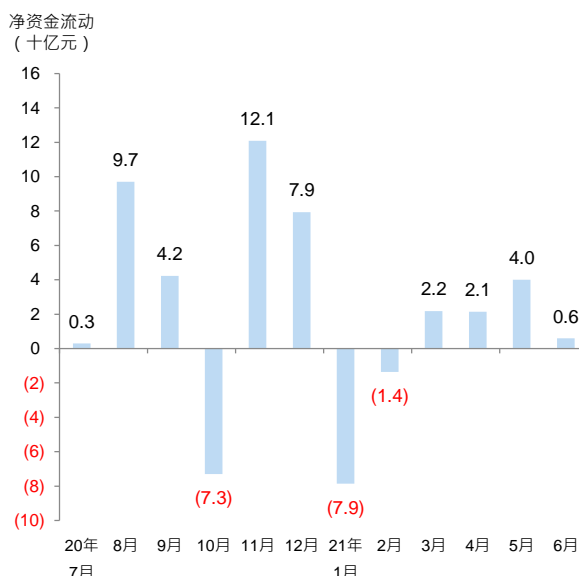
本月焦点

- 2021年6月，交易所买卖基金（ETF）和杠杆及反向产品的平均每日成交金额为54亿元，较2021年5月下降20%。
- 截至2021年6月底，ETF和杠杆及反向产品的市值为4,152亿元，大概与2021年5月持平。
- 南方东英资产管理有限公司于2021年6月1日发行新ETF - 南方东英华泰柏瑞中证光伏产业ETF (3134)，该ETF是首只通过在去年8月推出的香港与内地交易所买卖基金互挂计划，在香港互挂上市的ETF。
- 华夏基金(香港)有限公司为两只ETF新增美元柜台，该两只ETF为华夏恒生生物科技指数ETF (3069 / 9069) 及华夏彭博巴克莱中国国债+政策性银行债券指数ETF (2813 / 82813 / 9813)。新的美元柜台已于2021年6月30日上市。

平均每日成交额及市值

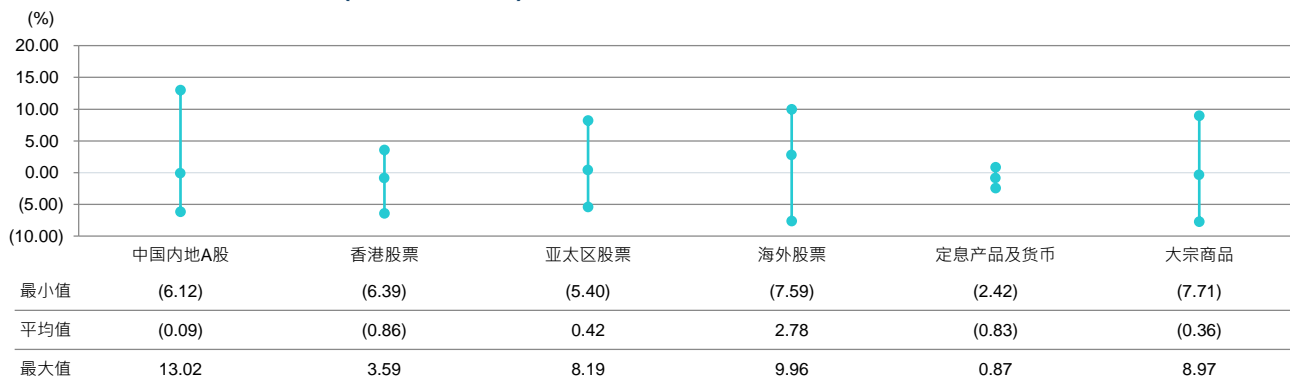


ETF及杠杆及反向产品每月净资金流动



资产类别比较

2021年6月ETF价格回报 (按资产类别)



- 中国A股主题式ETF于6月份表现良好，当中一只洁净能源ETF及一只半导体ETF月内分别上升13.0%及12.8%，为6月份表现最佳ETF。相反，追踪沪深300指数及富时中国A50指数的A股ETF却表现落后，是6月份表现最差的ETF类别之一。
- 黄金ETF为6月份表现最差的ETF类别，主要因为市场忧虑美联储即将减少购买资产，拖累金价表现。

资料来源: 香港交易所及彭博

南方东英华泰柏瑞中证光伏产业 ETF (3134)

投资目标

本ETF以捕捉中国光伏产业发展潜力为目标，投资于具代表性的中国光伏行业领导者，涵盖光伏产业链中多个相关业务范围（包括但不限于硅片、多晶硅、电池片、电缆、光伏玻璃、逆变器和光伏电站等）。

产品数据

发行商	南方东英资产管理有限公司
资产总额 (截至6月底)	人民币56.83百万元
上市日期	2021年6月1日
基准	中证光伏产业指数
交易货币	港元
资产净值 (截至6月底)	9.00元
收市价 (截至6月底)	9.04元
买卖单位	100
经常性开支	1.8%

ETFs 特写

于6月份表现最佳的三只ETF:

1 GLOBAL X 中国洁净能源 ETF (2809 / 9809)

投资目标

此ETF的基准指数成份股为以中国或香港为总部、主要从事事实惠的清洁能源及有关供应链产业（包括替代能源、工程和建设及半导体等）的公司。

产品数据

发行商	未来资产环球投资(香港)有限公司
资产总额 (截至6月底)	人民币27.89亿元
上市日期	2020年1月17日
基准	Solactive 中国清洁能源指数NTR (净总回报)
交易货币	港元
资产净值 (截至6月底)	131.97元
收市价 (截至6月底)	131.10元
买卖单位	50
经常性开支	0.68%

2 GLOBAL X 中国半导体 ETF (3191 / 9191)

投资目标

此产品的投资目标是透过采取全面复制策略，提供在扣除费用及支出之前，尽量贴近FactSet中国半导体指数表现的投资回报。

产品数据

发行商	未来资产环球投资(香港)有限公司
资产总额 (截至6月底)	人民币12.18亿元
上市日期	2020年8月7日
基准	FactSet 中国半导体指数 (净总回报)
交易货币	港元
资产净值 (截至6月底)	66.83元
收市价 (截至6月底)	66.30元
买卖单位	50
经常性开支	0.68%

3 三星 NYSE FANG+ ETF (2814 / 9814)

投资目标

NYSE FANG+ 指数追踪交投活跃、在科技及相关行业的增长类型股份，包括科技、媒体及通讯、非必需消费品行业等，例如 Facebook、苹果、亚马逊、Netflix 和 Alphabet 的谷歌。

产品数据

发行商	三星资产运用(香港)有限公司
资产总额 (截至6月底)	15.28百万美元
上市日期	2021年5月25日
基准	NYSE FANG+ 指数
交易货币	港元
资产净值 (截至6月底)	21.97元
收市价 (截至6月底)	22.08元
买卖单位	200
经常性开支	1.8%



ETF 表现一览

2021年6月十大表现最佳ETF

	股份代号	名称	按月升跌 (%)
1	2809	Global X中国洁净能源ETF	13.02
2	3191	Global X 中国半导体 ETF	12.76
3	2814	三星 NYSE FANG+ ETF	9.96
4	2832	博时科创50 指数ETF	9.48
5	3048	Xtrackers MSCI 巴西 UCITS ETF	9.41
6	2845	Global X中国电动车及电池ETF	9.18
7	3097	Global X 标普原油期货增强型ER ETF	8.97
8	3175	三星标普高盛原油ER期货ETF	8.72
9	3194	南方东英全球云计算科技指数 ETF	8.37
10	3193	南方东英银华中证 5G 通信主题 ETF	8.33

2021年6月十大表现最差ETF

	股份代号	名称	按月升跌 (%)
1	3081	价值黄金ETF	-7.71
2	2806	Global X中国消费龙头品牌指数ETF	-7.59
3	2840	SPDR金ETF	-7.54
4	83168	恒生人民币黄金ETF	-7.47
5	3143	华夏香港银行股ETF	-6.39
6	2843	东方汇理富时中国A50指数ETF	-6.12
7	2822	南方富时中国A50 ETF	-5.95
8	3128	恒生A股行业龙头指数ETF	-5.45
9	2823	iShares 安硕富时A50中国指数ETF	-5.45
10	3099	Xtrackers MSCI 印度尼西亚掉期 UCITS ETF	-5.40

杠杆及反向产品表现一览

2021年6月三大最佳杠杆及反向产品单日表现

	股份代号	名称	日期	单日变化
1	7226	南方东英恒生科技指数 每日杠杆(2x)产品	1/6/2021	5.77%
2	7226	南方东英恒生科技指数 每日杠杆(2x)产品	23/6/2021	4.96%
3	7226	南方东英恒生科技指数 每日杠杆(2x)产品	25/6/2021	4.70%

2021年6月三大最差杠杆及反向产品单日表现

	股份代号	名称	日期	单日变化
1	7299	南方东英黄金期货每日杠杆(2X)产品	17/6/2021	-5.27%
2	7552	南方东英恒生科技指数 每日反向(-2x)产品	1/6/2021	-5.22%
3	7552	南方东英恒生科技指数 每日反向(-2x)产品	23/6/2021	-4.92%

什么是杠杆及反向产品？

杠杆及反向产品 (L&I产品) 是ETF的一种。杠杆产品倍大相关指数的单日回报 (香港杠杆产品的最大杠杆倍数为两倍)，而反向产品的回报就和相关指数的单日回报相反。L&I产品投资衍生工具，例如掉期或期货。

由于L&I产品属于短线投资工具，适合每日进行买卖的投资者。如果投资者持有这种产品超过一日，它们的回报可能会偏离预订的投资目标。



2021年6月ETF / 杠杆及反向产品数目、平均每日成交额及市值

产品类别	相关市场	产品数目	平均每日成交额			市值		
			百万元	市场占有率 (%)	按月升跌 (%)	百万元	市场占有率 (%)	按月升跌 (%)
ETF	中国内地A股	33	878	16.3	13	75,349	18.1	-1
	香港股票	22	3,722	69.3	-23	202,568	48.8	0
	亚太区股票	22	30	0.5	34	32,351	7.8	0
	其他股票	23	82	1.5	13	43,091	10.4	10
	定息产品及货币	16	24	0.5	104	42,237	10.2	-5
	商品	6	64	1.2	-41	4,336	1.0	-6
	总计		122	4,799	89.3	-17	399,932	96.3
杠杆及反向产品	香港股票	11	495	9.2	-36	9,150	2.2	-2
	其他股票	8	31	0.6	-29	2,227	0.5	4
	商品	1	26	0.5	11	1,918	0.5	-16
	中国内地A股	6	24	0.4	5	1,993	0.5	-2
	总计		26	575	10.7	-34	15,287	3.7
总计		148	5,374	100	-20	415,219	100	0

注

1. 所有金额均以港元为单位。
2. 交易所买卖基金与杠杆及反向产品市场概览所载数据只包括于香港交易所证券市场上市及交易的的ETF与杠杆及反向产品。多柜台ETF / 杠杆及反向产品只作一只ETF / 杠杆及反向产品计算，市值并不包括SPDR金ETF。十大表现只包括上市及交易的ETF并以收市价计算，多柜台ETF的表现只包括港元柜台。所有数据截至月底。
3. 过去的表现不代表将来之预期。
4. 由于进位原因，本文件的数字不一定准确相加至相关总数。

免责声明

本文件所载数据仅供参考，不构成提出要约、招揽或建议购买或出售任何证券，亦不构成提出任何投资建议或任何形式的服务。香港交易所及 / 或其附属公司竭力确保其提供之数据准确可靠，但不保证该等数据绝对正确可靠；对于任何因资料不确或遗漏又或因根据或倚赖本文件所载资料所作决定、行动或不行动而引致之损失或损害，香港交易所及 / 或其附属公司概不负责（不论是民事侵权行为责任或合约责任或其他）。

