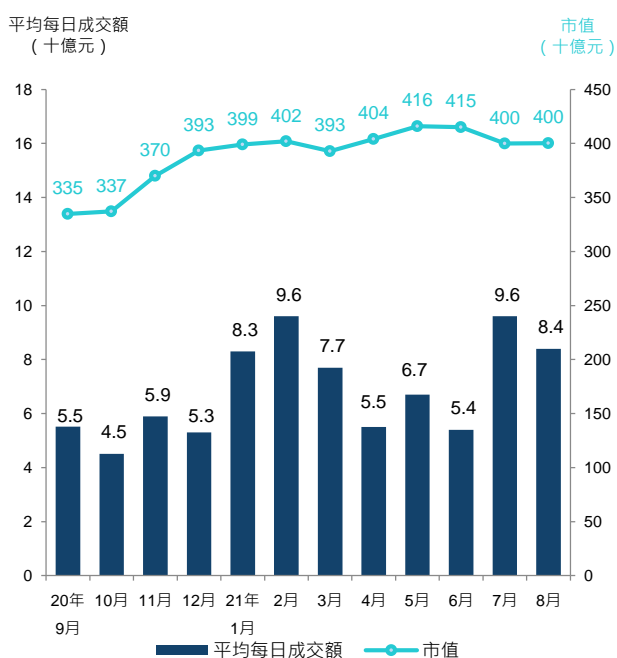


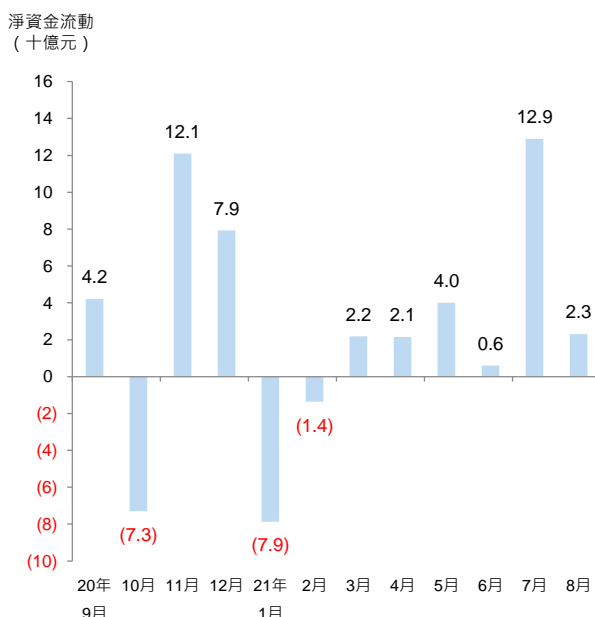
本月焦點

- 2021年8月，交易所買賣基金（ETF）和槓桿及反向產品的平均每日成交金額為84億元，較2021年7月下跌13%。
- 截至2021年8月底，ETF和槓桿及反向產品的市值為4,000億元，與2021年7月相約。
- 南方東英資產管理有限公司於2021年8月12日發行新ETF - 南方東英全球智能駕駛指數ETF (3162)。

平均每日成交額及市值

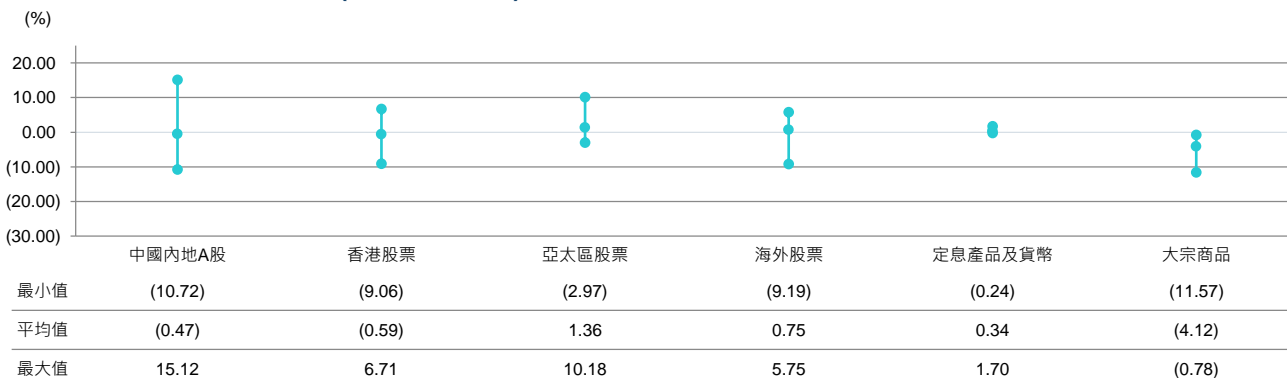


ETF及槓桿及反向產品每月淨資金流動



資產類別比較

2021年8月ETF價格回報 (按資產類別)



- 一隻投資於中國光伏行業、其主ETF (master ETF) 於上海上市的聯接基金 (feeder fund) 蟬聯月度表現最佳ETF，繼7月份上升20%後，再於8月份上升15%。
- 東盟市場在8月份強勁反彈，主要因為新冠疫情有所緩和。此外，印度藍籌股指數月內創下歷史新高，亦帶動了在香港上市的亞太區股票ETF的表現。
- 相反，受科技行業監管趨緊及中國經濟下行風險拖累，投資於中資科技企業的ETF續為表現最差的ETF類別之一。

資料來源: 香港交易所及彭博

南方東英全球智能駕駛指數ETF (3162)

投資目標

此ETF目標追蹤可從智能駕駛及燃油效率提昇技術中受益的公司之表現，例如替代能源汽車製造商等。

產品資料

發行商	南方東英資產管理有限公司
資產總額 (截至8月底)	6.05百萬美元
上市日期	2021年8月12日
基準	Solactive全球智能駕駛指數
交易貨幣	港元
資產淨值 (截至8月底)	7.62元
收市價 (截至8月底)	7.71元
買賣單位	100
經常性開支	1.50%

ETFs 特寫

於8月份表現最佳的三隻ETF：

1 南方東英華泰柏瑞中證光伏產業 ETF (3134)

投資目標

此ETF的基準指數目標反映光伏行業的表現，由不超過50隻從事光伏產業鏈的A股證券組成，包括但不限於矽片、多晶矽及太陽能電池。

產品資料

發行商	南方東英資產管理有限公司
資產總額 (截至8月底)	人民幣1.53億元
上市日期	2021年6月1日
基準	中證光伏產業指數
交易貨幣	港元
資產淨值 (截至8月底)	12.42元
收市價 (截至8月底)	12.49元
買賣單位	100
經常性開支	1.80%

2 ISHARES 安碩核心標普BSE SENSEX 印度ETF (2836 / 9836)

投資目標

此ETF的基準指數目標反映在孟買證券交易所上市的30家規模最大、流動性最強且財務狀況良好的印度股票表現。

產品資料

發行商	貝萊德資產管理北亞有限公司
資產總額 (截至8月底)	1.08億美元
上市日期	2006年11月2日
基準	BSE SENSEX 指數
交易貨幣	港元 / 美元
資產淨值 (截至8月底)	35.25元
收市價 (截至8月底)	34.86元
買賣單位	200
經常性開支	0.64%

3 PREMIA道瓊斯新興東盟頂尖100 ETF (2810 / 9810)

投資目標

此ETF的基準指數旨在反映印尼、馬來西亞、菲律賓、泰國和越南市場中百大企業的表現。

產品資料

發行商	Premia Partners Company Limited
資產總額 (截至8月底)	37.35百萬美元
上市日期	2018年8月6日
基準	道瓊斯新興東盟頂尖100指數
交易貨幣	港元 / 美元
資產淨值 (截至8月底)	70.89元
收市價 (截至8月底)	70.56元
買賣單位	50
經常性開支	0.50%



ETF 表現一覽

2021年8月十大表現最佳ETF

	股份代號	名稱	按月升跌 (%)
1	3134	南方東英華泰柏瑞中證光伏產業ETF	15.12
2	2836	iShares安碩核心標普BSE SENSEX印度指數ETF	10.18
3	2810	Premia道瓊斯新興東盟頂尖100 ETF	7.96
4	3015	Xtrackers Nifty 50 印度掉期 UCITS ETF	7.90
5	3005	南方東英中證 500 ETF	7.82
6	3093	中金中證優選100 ETF	7.46
7	2803	Premia 中證財新中國基石經濟ETF	6.75
8	3110	Global X 恒生高股息率ETF	6.71
9	3124	Global X 中國電子商務及物流 ETF	6.52
10	2809	Global X中國潔淨能源ETF	6.21

2021年8月十大表現最差ETF

	股份代號	名稱	按月升跌 (%)
1	3047	山證國際大商所鐵礦石期貨指數ETF	-11.57
2	3151	Premia 中國科創 50 ETF	-10.72
3	3191	Global X 中國半導體 ETF	-10.24
4	2832	博時科創50 指數ETF	-9.77
5	2820	Global X 中國生物科技ETF	-9.19
6	3109	南方東英科創板 50 指數 ETF	-9.14
7	3069	華夏恒生香港生物科技指數ETF	-9.06
8	3174	南方東英中國醫療健康革新指數ETF	-9.01
9	3193	南方東英銀華中證 5G 通信主題ETF	-8.31
10	3117	GlobalX 中國遊戲及娛樂 ETF	-7.76

槓桿及反向產品表現一覽

2021年8月三大最佳槓桿及反向產品單日表現

	股份代號	名稱	日期	單日變化
1	7226	南方東英恒生科技指數 每日槓桿(2x)產品	24/8/2021	14.83%
2	7226	南方東英恒生科技指數 每日槓桿(2x)產品	31/8/2021	6.13%
3	7552	南方東英恒生科技指數 每日反向(-2x)產品	17/8/2021	5.92%

2021年8月三大最差槓桿及反向產品單日表現

	股份代號	名稱	日期	單日變化
1	7552	南方東英恒生科技指數 每日反向(-2x)產品	24/8/2021	-14.74%
2	7248	南方東英富時中國A50指數每日槓桿(2x)產品	20/8/2021	-6.11%
3	7226	南方東英恒生科技指數 每日槓桿(2x)產品	19/8/2021	-6.05%

甚麼是槓桿及反向產品？

槓桿及反向產品 (L&I產品) 是ETF的一種。槓桿產品倍大相關指數的單日回報 (香港槓桿產品的最大槓桿倍數為兩倍)，而反向產品的回報就和相關指數的單日回報相反。L&I產品投資衍生工具，例如掉期或期貨。

由於L&I產品屬於短線投資工具，適合每日進行買賣的投資者。如果投資者持有這種產品超過一日，它們的回報可能會偏離預訂的投資目標。



2021年8月ETF / 槓桿及反向產品數目、平均每日成交額及市值

產品類別	相關市場	產品數目	平均每日成交額			市值		
			百萬元	市場佔有率 (%)	按月升跌 (%)	百萬元	市場佔有率 (%)	按月升跌 (%)
ETF	中國內地A股	35	927	11.1	-15	66,835	16.7	-2
	香港股票	22	6,064	72.5	-14	200,032	50.0	2
	亞太區股票	17	22	0.3	-38	30,319	7.6	-2
	其他股票	21	57	0.7	-42	43,037	10.8	-1
	定息產品及貨幣	16	4	0.1	-54	42,356	10.6	0
	商品	6	45	0.5	-24	4,091	1.0	-5
	總計		117	7,121	85.2	-15	386,669	96.6
槓桿及反向產品	香港股票	11	1,166	13.9	-1	8,442	2.1	-10
	其他股票	8	32	0.4	-10	2,363	0.6	0
	商品	1	15	0.2	12	1,950	0.5	-6
	中國內地A股	6	28	0.3	-12	829	0.2	-24
	總計		26	1,241	14.8	-2	13,583	3.4
總計		143	8,362	100	-13	400,252	100	0

註

1. 所有金額均以港元為單位。
2. 交易所買賣基金與槓桿及反向產品市場概覽所載資料只包括于香港交易所證券市場上市及交易的的ETF與槓桿及反向產品。多櫃台ETF / 槓桿及反向產品只作一隻ETF / 槓桿及反向產品計算，市值並不包括SPDR金ETF。十大表現只包括上市及交易的ETF并以收市價計算，多櫃台ETF的表現只包括港元櫃台。所有數據截至月底。
3. 過去的表现不代表將來之預期。
4. 由於進位原因，本文件的數字不一定準確相加至相關總數。

免責聲明

本文件所載資料僅供參考，不構成提出要約、招攬或建議購買或出售任何證券，亦不構成提出任何投資建議或任何形式的服務。香港交易所及 / 或其附屬公司竭力確保其提供之資料準確可靠，但不保證該等資料絕對正確可靠；對於任何因資料不確或遺漏又或因根據或倚賴本文件所載資料所作決定、行動或不行動而引致之損失或損害，香港交易所及 / 或其附屬公司概不負責（不論是民事侵權行為責任或合約責任或其他）。

