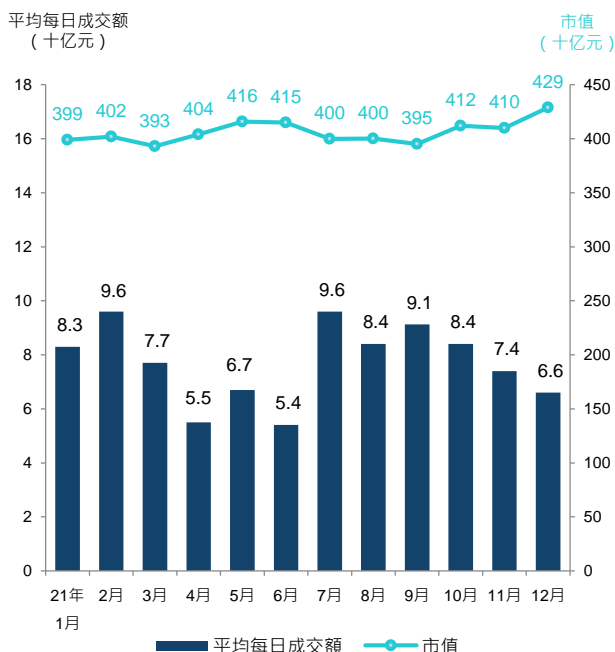


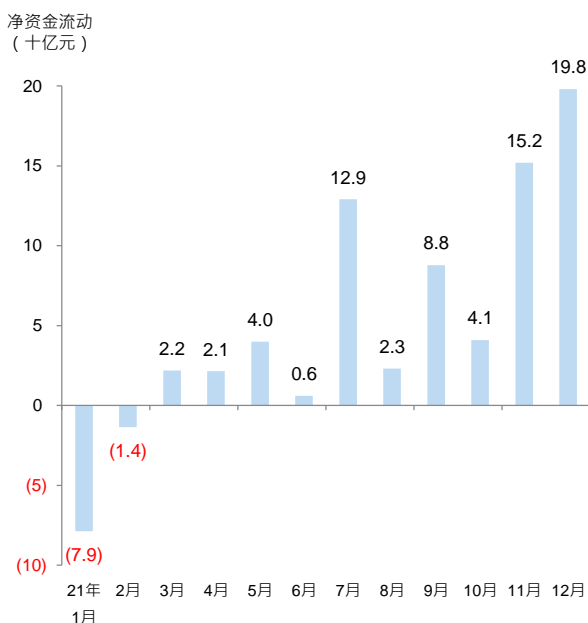
本月焦点

- 2021年12月，交易所买卖基金（ETF）和杠杆及反向产品的平均每日成交金额为66亿元，较2021年11月下跌11%。
- 截至2021年12月底，ETF和杠杆及反向产品的市值为4,287亿元，较2021年11月上升5%。
- 首批MSCI中国A50互联互通指数ETF上市。当中包括华夏 MSCI 中国 A 50 互联互通 ETF (2839 / 82839 / 9839)，南方东英 MSCI 中国 A50 互联互通 ETF (3003) 和易方达 (香港) MSCI 中国 A50 互联互通 ETF (3111 / 83111)。
- 南方东英资产管理有限公司于2021年12月1日发行新产品 – 南方东英WTI原油期货每日反向(-1x)产品 (7345)。
- 未来资产环球投资 (香港) 有限公司于2021年12月10日发行三只新ETF – Global X 自动驾驶及电动车 ETF (2849)，Global X 亚洲创新者主动型 ETF (3051) 和 Global X 金融科技 ETF (3185)。

平均每日成交额及市值

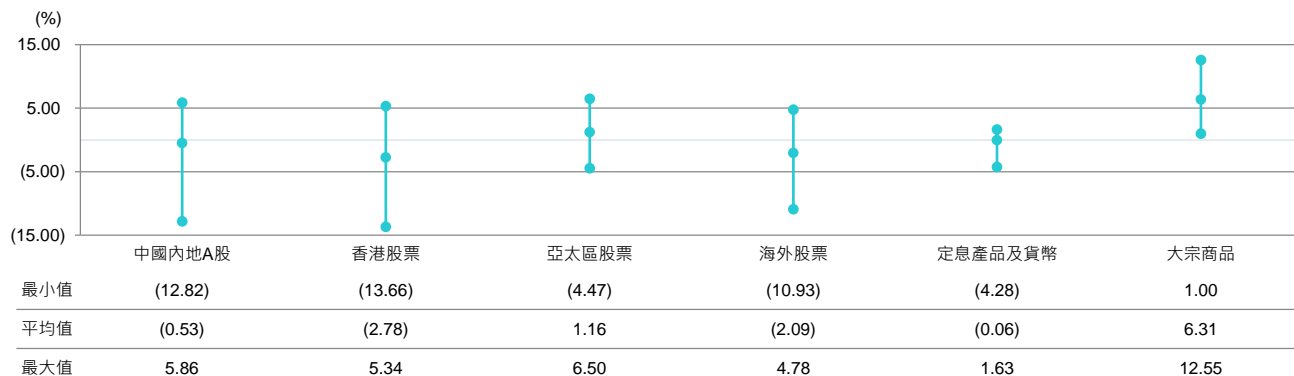


ETF及杠杆及反向产品每月净资金流动



资产类别比较

2021年12月ETF价格回报 (按资产类别)



- 新冠肺炎Omicron变种病毒引起的症状相对较轻，减低市场对石油需求的忧虑，带动12月份油价回升，令在本港上市的原油期货ETF造好。
- 大部分在港上市的中国「新经济」ETF均于月内下挫，与生物科技、医疗保健、电动汽车和互联网相关的主题式ETF跌幅尤其明显。

资料来源: 香港交易所及彭博

新上市产品

南方东英WTI原油期货每日反向(-1X)产品 (7345)

投资目标

此产品为香港首只原油期货反向产品，目标提供在扣除费用及支出前，尽量贴近基准指数每日表现反向(-1x)的投资表现。

产品数据

发行商	南方东英资产管理有限公司
资产总额(截至12月底)	484.51万美元
上市日期	2021年12月1日
基准	Solactive WTI 1-Day Rolling Futures Index
交易货币	港元
资产净值(截至12月底)	6.75元
收市价(截至12月底)	6.66元
买卖单位	100
经常性开支	1.99%

华夏MSCI中国A50互联互通ETF (2839/82839/9839)

投资目标

此ETF为首批追踪MSCI中国A50互联互通指数的香港上市ETF之一，有关指数的成分股包括沪深港通可投资股票范围内的50只大型A股，并以行业配置均衡为目标。

产品数据

发行商	华夏基金(香港)有限公司
资产总额(截至12月底)	人民币11.45亿元
上市日期	2021年12月13日
基准	MSCI中国A50互联互通指数
交易货币	港元/人民币/美元
资产净值(截至12月底)	33.35元
收市价(截至12月底)	33.32元
买卖单位	50
经常性开支	0.30%

南方东英MSCI中国A50互联互通ETF (3003)

投资目标

此ETF为首批追踪MSCI中国A50互联互通指数的香港上市ETF之一，有关指数的成分股包括沪深港通可投资股票范围内的50只大型A股，并以行业配置均衡为目标。

产品数据

发行商	南方东英资产管理有限公司
资产总额(截至12月底)	人民币7.98亿元
上市日期	2021年12月13日
基准	MSCI中国A50互联互通指数
交易货币	港元
资产净值(截至12月底)	7.57元
收市价(截至12月底)	7.56元
买卖单位	100
经常性开支	1.50%

易方达(香港)MSCI中国A50 互联互通ETF(3111/83111)

投资目标

此ETF为首批追踪MSCI中国A50互联互通指数的香港上市ETF之一，有关指数的成分股包括沪深港通可投资股票范围内的50只大型A股，并以行业配置均衡为目标。

产品数据

发行商	易方达资产管理(香港)有限公司
资产总额(截至12月底)	人民币5.21亿元
上市日期	2021年12月14日
基准	MSCI中国A50互联互通指数
交易货币	港元/人民币
资产净值(截至12月底)	3.09元
收市价(截至12月底)	3.08元
买卖单位	100
经常性开支	0.80%



新上市产品

GLOBAL X 自动驾驶及电动车 ETF (2849)

投资目标

此ETF投资于与电动汽车和自动驾驶有关的公司，其多元化的投资组合涵盖电动汽车制造商、零部件生产商以及开采、生产电动汽车原材料的公司。

产品数据

发行商	未来资产环球投资(香港)有限公司
资产总额 (截至12月底)	355.17万美元
上市日期	2021年12月10日
基准	Solactive自动驾驶及电动车指数 (净总回报)
交易货币	港元
资产净值 (截至12月底)	61.53元
收市价 (截至12月底)	61.70元
买卖单位	50
经常性开支	0.68%

GLOBAL X 金融科技 ETF (3185)

投资目标

此ETF投资于在已发展市场上市的金融科技企业，而有关科技或能「颠覆」现有的金融服务及银行业。

产品数据

发行商	未来资产环球投资(香港)有限公司
资产总额 (截至12月底)	261.37万美元
上市日期	2021年12月10日
基准	Indxx全球金融科技主题指数 (净总回报)
交易货币	港元
资产净值 (截至12月底)	58.22元
收市价 (截至12月底)	59.00元
买卖单位	50
经常性开支	0.68%

GLOBAL X亚洲创新者主动型ETF (3051)

投资目标

此主动型ETF投资于从事新科技领域的亚洲创新企业，包括但不限于5G、生物科技、洁净能源、云端计算和电子商务。

产品数据

发行商	未来资产环球投资(香港)有限公司
资产总额 (截至12月底)	人民币1,669.34万元
上市日期	2021年12月10日
基准	-
交易货币	港元
资产净值 (截至12月底)	58.48元
收市价 (截至12月底)	58.36元
买卖单位	50
经常性开支	0.075%



ETFs 特写

于12月份表现最佳的三只ETF：

1 GLOBAL X 标普原油期货增强型ER ETF (3097)

投资目标

此期货ETF透过直接投资于在纽约商品交易所买卖的西得克萨斯中质原油 (WTI) 期货合约，追踪基准指数的表现。

产品数据

发行商	未来资产环球投资(香港)有限公司
资产总额 (截至12月底)	6,264.42万元
上市日期	2016年6月16日
基准	标普高盛原油增强额外回报指数
交易货币	港元
资产净值 (截至12月底)	4.25元
收市价 (截至12月底)	4.32元
买卖单位	500
经常性开支	1.33%

2 三星标普高盛原油ER期货ETF (3175)

投资目标

此ETF的基准指数目标反映特定原油期货投资组合的表现，该组合投资55%于一个月远期合约，30%于两个月远期合约，15%于三个月远期合约。

产品数据

发行商	三星资产运用(香港)有限公司
资产总额 (截至12月底)	13.05亿元
上市日期	2016年4月29日
基准	标普高盛原油多月份期货合约 55/30/15 1M/2M/3M 指数(美元) ER
交易货币	港元
资产净值 (截至12月底)	5.24元
收市价 (截至12月底)	5.32元
买卖单位	200
经常性开支	1.33%

3 山证国际大商所铁矿石期货指数ETF (3047 / 9047)

投资目标

此ETF透过直接投资于大连商品交易所上市的铁矿石期货，追踪大商所铁矿石期货价格指数的表现。

产品数据

发行商	山证国际资产管理有限公司
资产总额 (截至12月底)	2,159.65万美元
上市日期	2020年3月27日
基准	大商所铁矿石期货价格指数
交易货币	港元 / 美元
资产净值 (截至12月底)	12.47元
收市价 (截至12月底)	12.54元
买卖单位	100
经常性开支	2.50%



ETF 表现一览

2021年12月十大表现最佳ETF

	股份代号	名称	按月升跌 (%)
1	3097	Global X 标普原油期货增强型ER ETF	12.55
2	3175	三星标普高盛原油ER期货ETF	12.28
3	3047	山证国际大商所铁矿石期货指数ETF	9.42
4	2848	Xtrackers MSCI 韩国 UCITS ETF	6.50
5	3074	iShares安硕核心MSCI台湾指数ETF	5.89
6	3193	南方东英银华中证 5G 通信主题ETF	5.86
7	3036	Xtrackers MSCI 台湾 UCITS ETF	5.66
8	3143	华夏香港银行股ETF	5.34
9	3110	Global X 恒生高股息率ETF	5.33
10	3119	Global X 亚洲半导体 ETF	4.93

2021年12月十大表现最差ETF

	股份代号	名称	按月升跌 (%)
1	3174	南方东英中国医疗健康革新指数ETF	-13.66
2	3069	华夏恒生香港生物科技指数ETF	-12.84
3	2845	Global X中国电动车及电池ETF	-12.82
4	3186	中金金瑞CSI中国互联网指数ETF	-10.93
5	2820	Global X 中国生物科技ETF	-10.91
6	3157	华夏恒生港股通小型股指数ETF	-8.70
7	3182	标智纳斯达克中国新经济公司海外50指数基金标智ETF	-8.46
8	3162	南方东英全球智能驾驶指数 ETF	-8.11
9	2812	三星中证中国龙网ETF	-6.59
10	3033	南方东英恒生科技指数 ETF	-6.11

杠杆及反向产品表现一览

2021年12月三大最佳杠杆及反向产品单日表现

	股份代号	名称	日期	单日变化
1	7226	南方东英恒生科技指数 每日杠杆(2x)产品	7/12/2021	8.85%
2	7226	南方东英恒生科技指数 每日杠杆(2x)产品	31/12/2021	7.70%
3	7552	南方东英恒生科技指数 每日反向(-2x)产品	6/12/2021	7.11%

2021年12月三大最差杠杆及反向产品单日表现

	股份代号	名称	日期	单日变化
1	7552	南方东英恒生科技指数 每日反向(-2x)产品	7/12/2021	-8.90%
2	7552	南方东英恒生科技指数 每日反向(-2x)产品	31/12/2021	-7.75%
3	7226	南方东英恒生科技指数 每日杠杆(2x)产品	6/12/2021	-7.02%

什么是杠杆及反向产品？

杠杆及反向产品 (L&I产品) 是ETF的一种。杠杆产品倍大相关指数的单日回报 (香港杠杆产品的最大杠杆倍数为两倍)，而反向产品的回报就和相关指数的单日回报相反。L&I产品投资衍生工具，例如掉期或期货。

由于L&I产品属于短线投资工具，适合每日进行买卖的投资者。如果投资者持有这种产品超过一日，它们的回报可能会偏离预订的投资目标。



2021年12月ETF / 杠杆及反向产品数目、平均每日成交额及市值

产品类别	相关市场	产品数目	平均每日成交额			市值		
			百万元	市场占有率 (%)	按月升跌 (%)	百万元	市场占有率 (%)	按月升跌 (%)
ETF	中国内地A股	37	748	11.4	33	77,562	18.1	7
	香港股票	21	4,846	73.5	-15	201,894	47.1	5
	亚太区股票	18	11	0.2	-26	30,699	7.2	1
	其他股票	25	77	1.2	37	47,325	11.0	6
	定息产品及货币	18	4	0.1	-44	53,223	12.4	1
	商品	6	22	0.3	-55	3,557	0.8	5
	总计		125	5,708	86.6	-11	414,259	96.6
杠杆及反向产品	香港股票	11	823	12.5	-15	9,120	2.1	-2
	其他股票	8	39	0.6	24	2,569	0.6	0
	商品	3	6	0.1	-51	1,885	0.4	2
	中国内地A股	6	13	0.2	4	838	0.2	-4
	总计		28	880	13.4	-14	14,411	3.4
总计		153	6,588	100	-11	428,670	100	5

注

1. 所有金额均以港元为单位。
2. 交易所买卖基金与杠杆及反向产品市场概览所载数据只包括于香港交易所证券市场上市及交易的的ETF与杠杆及反向产品。多柜台ETF / 杠杆及反向产品只作一只ETF / 杠杆及反向产品计算，市值并不包括SPDR金ETF。十大表现只包括上市及交易的ETF并以收市价计算，多柜台ETF的表现只包括港元柜台。所有数据截至月底。
3. 过去的表现不代表将来之预期。
4. 由于进位原因，本文件的数字不一定准确相加至相关总数。

免责声明

本文件所载数据仅供参考，不构成提出要约、招揽或建议购买或出售任何证券，亦不构成提出任何投资建议或任何形式的服务。香港交易所及 / 或其附属公司竭力确保其提供之数据准确可靠，但不保证该等数据绝对正确可靠；对于任何因资料不确或遗漏又或因根据或倚赖本文件所载资料所作决定、行动或不行动而引致之损失或损害，香港交易所及 / 或其附属公司概不负责（不论是民事侵权行为责任或合约责任或其他）。

