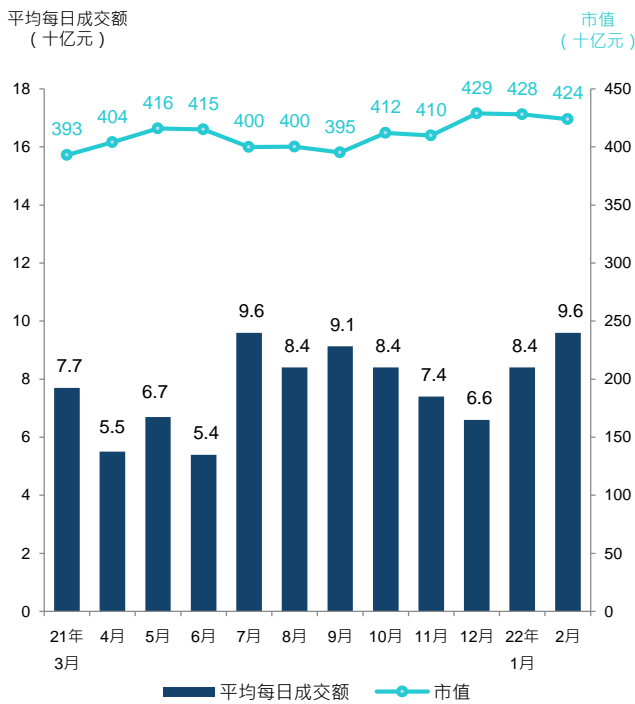


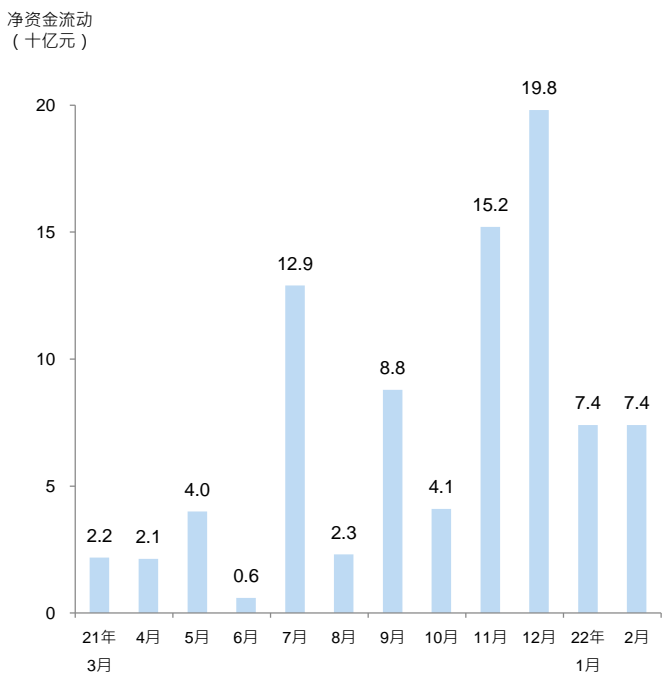
本月焦点

- 2022年2月，交易所买卖基金（ETF）和杠杆及反向产品的平均每日成交金额为96亿元，较2022年1月上升15%。
- 截至2022年2月底，ETF和杠杆及反向产品的市值为4,235亿元，较2022年1月下跌1%。
- 南方东英资产管理有限公司于2022年2月21日发行一只新ETF – 南方东英元宇宙概念ETF（3034）。
- 恒生投资管理有限公司于2022年2月24日亦发行一只新ETF – 恒指 ESG 增强精选指数ETF（3136）。

平均每日成交额及市值

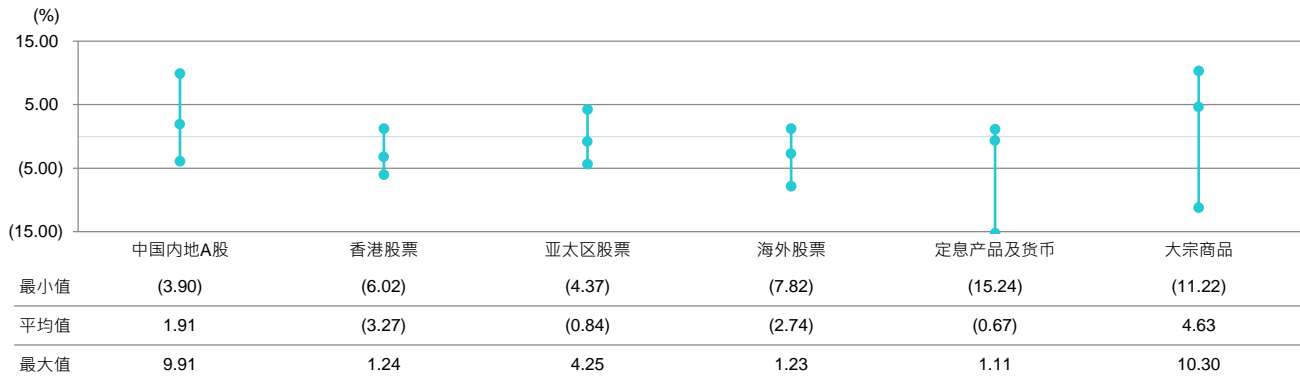


ETF及杠杆及反向产品每月净资金流动



资产类别比较

2022年2月ETF价格回报 (按资产类别)



- 俄乌危机加剧令市场忧虑石油供应中断，带动在香港上市的石油期货ETF于二月份继续表现良好。
- 受楼市销售数据疲弱及中国房地产行业融资环境紧张拖累，月内一只投资于中国房地产美元债券的ETF领跌。
- 恒生科技指数续创新低，拖累追踪该指数的ETF继续下跌。

资料来源: 香港交易所及彭博

新上市产品

南方东英元宇宙概念ETF (3034)

投资目标

此主动型ETF投资于与元宇宙领域相关的创新科技行业，例如3D建模、实时通讯、虚拟现实硬件等。

产品数据

发行商	南方东英资产管理有限公司
资产总额 (截至2月底)	964.41万美元
上市日期	2022年2月21日
基准	-
交易货币	港元
资产净值 (截至2月底)	8.02元
收市价 (截至2月底)	7.86元
买卖单位	100
经常性开支	2.0%

恒指ESG增强精选指数ETF (3136)

投资目标

此ETF采用国际认可的ESG原则从恒生指数成份股中选股，并相对调高ESG风险评级较低的公司之比重。

产品数据

发行商	恒生投资管理有限公司
资产总额 (截至2月底)	9,940.17万元
上市日期	2022年2月24日
基准	恒指ESG增强精选指数
交易货币	港元
资产净值 (截至2月底)	14.41元
收市价 (截至2月底)	14.39元
买卖单位	100
经常性开支	0.2% (由于此为新成立基金，经常性开支仅为估算)



ETFs 特写

于2月份表现最佳的三只ETF：

1 GLOBAL X 标普原油期货增强型ER ETF (3097)

投资目标

此期货ETF透过直接投资于在纽约商品交易所买卖的西得克萨斯中质原油 (WTI) 期货合约，追踪基准指数的表现。

产品数据

发行商	未来资产环球投资(香港)有限公司
资产总额 (截至2月底)	7,021.40万元
上市日期	2016年6月16日
基准	标普高盛原油增强额外回报指数
交易货币	港元
资产净值 (截至2月底)	5.51元
收市价 (截至2月底)	5.50元
买卖单位	500
经常性开支	1.33%

2 南方东英华泰柏瑞中证太阳能产业ETF (3134)

投资目标

此ETF的基准指数目标反映光伏行业的表现，由不超过50只从事光伏产业链的A股证券组成，包括但不限于硅片、多晶硅及太阳能电池。

产品数据

发行商	南方东英资产管理有限公司
资产总额 (截至2月底)	人民币1.25亿元
上市日期	2021年6月1日
基准	中证光伏产业指数
交易货币	港元
资产净值 (截至2月底)	10.66元
收市价 (截至2月底)	10.70元
买卖单位	100
经常性开支	1.80%

3 三星标普高盛原油ER期货ETF (3175)

投资目标

此ETF的基准指数目标反映特定原油期货投资组合的表现，该组合投资55%于一个月远期合约，30%于两个月远期合约，15%于三个月远期合约。

产品数据

发行商	三星资产运用(香港)有限公司
资产总额 (截至2月底)	12.41亿元
上市日期	2016年4月29日
基准	标普高盛原油多月份期货合约 55/30/15 1M/2M/3M 指数(美元) ER
交易货币	港元
资产净值 (截至2月底)	6.60元
收市价 (截至2月底)	6.61元
买卖单位	200
经常性开支	1.33%



ETF 表现一览

2022年2月十大表现最佳ETF

股份代号	名称	按月升跌 (%)
1 3097	Global X 标普原油期货增强型 ER ETF	10.30
2 3134	南方东英华泰柏瑞中证光伏产业 ETF	9.91
3 3175	三星标普高盛原油ER期货ETF	9.26
4 2809	Global X中国洁净能源ETF	7.69
5 83168	恒生人民币黄金ETF	7.05
6 3191	Global X 中国半导体 ETF	6.98
7 3081	价值黄金ETF	6.32
8 2840	SPDR金ETF	6.07
9 3005	南方东英中证 500 ETF	5.35
10 2845	Global X中国电动车及电池ETF	5.27

2022年2月十大表现最差ETF

股份代号	名称	按月升跌 (%)
1 3001	Premia 中国房地产美元债 ETF	-15.24
2 3047	山证国际大商所铁矿石期货指数 ETF	-11.22
3 2812	三星中证中国龙网ETF	-7.82
4 3072	日兴资产管理环球互联网ETF	-6.94
5 3032	恒生科技指数 ETF	-6.02
6 3088	华夏恒生科技指数ETF	-5.99
7 3067	iShares 安硕恒生科技 ETF	-5.74
8 3033	南方东英恒生科技指数 ETF	-5.62
9 3194	南方东英全球云计算科技指数 ETF	-5.60
10 2814	三星 NYSE FANG+ ETF	-5.41

杠杆及反向产品表现一览

2022年2月三大最佳杠杆及反向产品单日表现

股份代号	名称	日期	单日变化
1 7522	华夏 Direxion 纳斯达克 100 每日反向 (-2x) 产品	24/2/2022	13.10%
2 7568	南方东英纳斯达克 100 指数每日反向 (-2x) 产品	24/2/2022	12.93%
3 7266	南方东英纳斯达克 100 指数每日杠杆(2x)产品	25/2/2022	10.34%

2022年2月三大最差杠杆及反向产品单日表现

股份代号	名称	日期	单日变化
1 7266	南方东英纳斯达克 100 指数每日杠杆(2x)产品	24/2/2022	-11.26%
2 7261	华夏Direxion纳斯达克100指数每日杠杆 (2x) 产品	24/2/2022	-10.95%
3 7522	华夏 Direxion 纳斯达克 100 每日反向 (-2x) 产品	25/2/2022	-10.50%

什么是杠杆及反向产品？

杠杆及反向产品 (L&I 产品) 是ETF的一种。杠杆产品倍大相关指数的单日回报 (香港杠杆产品的最大杠杆倍数为两倍)，而反向产品的回报就和相关指数的单日回报相反。L&I产品投资衍生工具，例如掉期或期货。

由于L&I产品属于短线投资工具，适合每日进行买卖的投资者。如果投资者持有这种产品超过一日，它们的回报可能会偏离预订的投资目标。



2022年2月ETF / 杠杆及反向产品数目、平均每日成交额及市值

产品类别	相关市场	产品数目	平均每日成交额			市值		
			百万元	市场占有率 (%)	按月升跌 (%)	百万元	市场占有率 (%)	按月升跌 (%)
ETF	中国内地A股	37	525	5.5	-19	72,647	17.2	0
	香港股票	22	7,555	79.0	19	205,967	48.6	-2
	亚太区股票	20	10	0.1	-20	30,205	7.1	-1
	其他股票	26	37	0.4	-19	43,187	10.2	1
	定息产品及货币	18	31	0.3	118	52,772	12.5	0
	商品	6	89	0.9	116	3,555	0.8	1
	总计	129	8,248	86.2	16	408,333	96.4	-1
杠杆及反向产品	香港股票	11	1,175	12.3	5	9,358	2.2	5
	其他股票	8	109	1.1	59	3,239	0.8	7
	商品	3	20	0.2	158	1,810	0.4	4
	中国内地A股	6	15	0.2	-35	768	0.2	-6
	总计	28	1,319	13.8	8	15,175	3.6	5
总计	157	9,567	100	15	423,509	100	-1	

注

1. 所有金额均以港元为单位。
2. 交易所买卖基金与杠杆及反向产品市场概览所载数据只包括于香港交易所证券市场上市及交易的的ETF与杠杆及反向产品。多柜台ETF / 杠杆及反向产品只作一只ETF / 杠杆及反向产品计算，市值并不包括SPDR金ETF。十大表现只包括上市及交易的ETF并以收市价计算，多柜台ETF的表现只包括港元柜台。所有数据截至月底。
3. 过去的表现不代表将来之预期。
4. 由于进位原因，本文件的数字不一定准确相加至相关总数。

免责声明

本文件所载数据仅供参考，不构成提出要约、招揽或建议购买或出售任何证券，亦不构成提出任何投资建议或任何形式的服务。香港交易所及 / 或其附属公司竭力确保其提供之数据准确可靠，但不保证该等数据绝对正确可靠；对于任何因资料不确或遗漏又或因根据或倚赖本文件所载资料所作决定、行动或不行动而引致之损失或损害，香港交易所及 / 或其附属公司概不负责（不论是民事侵权行为为责任或合约责任或其他）。

香港交易及结算所有限公司

香港中环康乐广场8号交易广场二期8楼
 info@hkex.com.hk (t) +852 2522 1122 | (f) +852 2295 3106 hkexgroup.com | hkex.com.hk
 ETFs@hkex.com.hk | LIProducts@hkex.com.hk | hkex.com.hk/ETP_c

