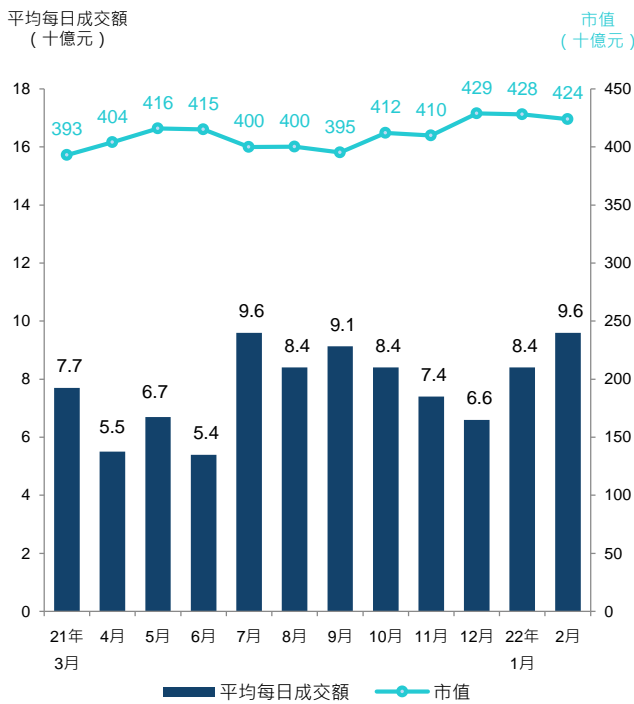


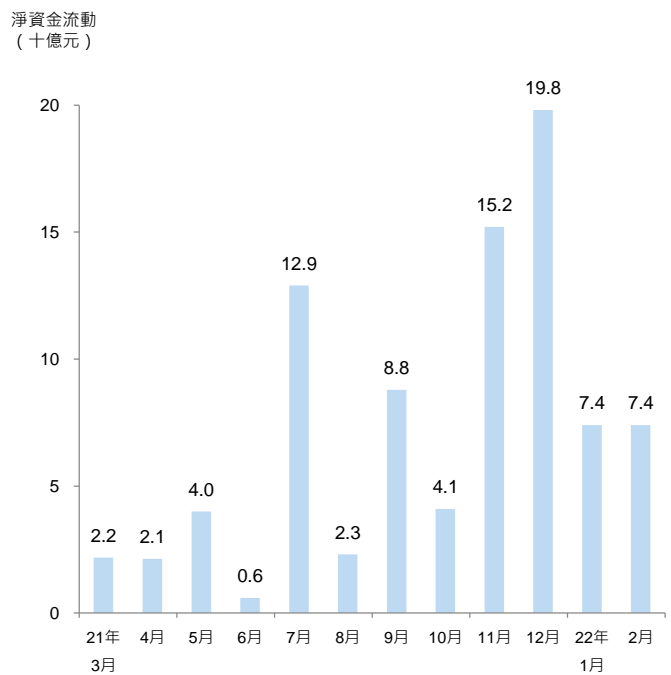
本月焦點

- 2022年2月，交易所買賣基金（ETF）和槓桿及反向產品的平均每日成交金額為96億元，較2022年1月上升15%。
- 截至2022年2月底，ETF和槓桿及反向產品的市值為4,235億元，較2022年1月下跌1%。
- 南方東英資產管理有限公司於2022年2月21日發行一隻新ETF – 南方東英元宇宙概念ETF（3034）。
- 恒生投資管理有限公司於2022年2月24日亦發行一隻新ETF – 恒指 ESG 增強精選指數ETF（3136）。

平均每日成交額及市值

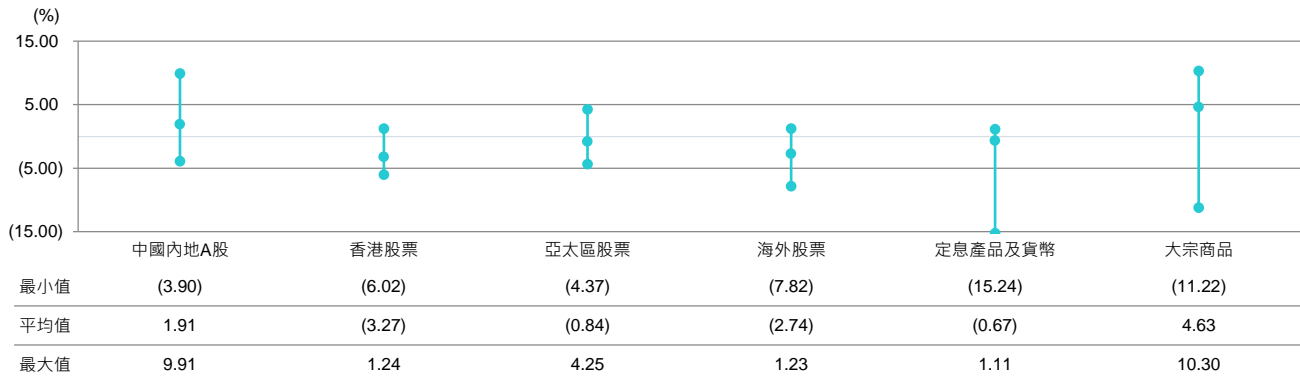


ETF及槓桿及反向產品每月淨資金流動



資產類別比較

2022年2月ETF價格回報 (按資產類別)



- 俄烏危機加劇令市場憂慮石油供應中斷，帶動在香港上市的石油期貨ETF於二月份繼續表現良好。
- 受樓市銷售數據疲弱及中國房地產行業融資環境緊張拖累，月內一隻投資於中國房地產美元債券的ETF領跌。
- 恒生科技指數續創新低，拖累追蹤該指數的ETF繼續下跌。

新上市產品

南方東英元宇宙概念ETF (3034)

投資目標

此主動型ETF投資於與元宇宙領域相關的創新科技行業，例如3D建模、實時通訊、虛擬現實硬件等。

產品資料

發行商	南方東英資產管理有限公司
資產總額 (截至2月底)	964.41萬美元
上市日期	2022年2月21日
基準	-
交易貨幣	港元
資產淨值 (截至2月底)	8.02元
收市價 (截至2月底)	7.86元
買賣單位	100
經常性開支	2.0%

恒指ESG增強精選指數ETF (3136)

投資目標

此ETF採用國際認可的ESG原則從恒生指數成份股中選股，並相對調高ESG風險評級較低的公司之比重。

產品資料

發行商	恒生投資管理有限公司
資產總額 (截至2月底)	9,940.17萬元
上市日期	2022年2月24日
基準	恒指ESG增強精選指數
交易貨幣	港元
資產淨值 (截至2月底)	14.41元
收市價 (截至2月底)	14.39元
買賣單位	100
經常性開支	0.2% (由於此為新成立基金，經常性開支僅為估算)



ETFs 特寫

於2月份表現最佳的三隻ETF：

1 GLOBAL X 標普原油期貨增強型ER ETF (3097)

投資目標

此期貨ETF透過直接投資於在紐約商品交易所買賣的西德克薩斯中質原油 (WTI) 期貨合約，追蹤基準指數的表現。

產品資料

發行商	未來資產環球投資(香港)有限公司
資產總額 (截至2月底)	7,021.40萬元
上市日期	2016年6月16日
基準	標普高盛原油增強額外回報指數
交易貨幣	港元
資產淨值 (截至2月底)	5.51元
收市價 (截至2月底)	5.50元
買賣單位	500
經常性開支	1.33%

2 南方東英華泰柏瑞中證太陽能產業ETF (3134)

投資目標

此ETF的基準指數目標反映光伏行業的表現，由不超過50隻從事光伏產業鏈的A股證券組成，包括但不限於矽片、多晶矽及太陽能電池。

產品資料

發行商	南方東英資產管理有限公司
資產總額 (截至2月底)	人民幣1.25億元
上市日期	2021年6月1日
基準	中證光伏產業指數
交易貨幣	港元
資產淨值 (截至2月底)	10.66元
收市價 (截至2月底)	10.70元
買賣單位	100
經常性開支	1.80%

3 三星標普高盛原油ER期貨ETF (3175)

投資目標

此ETF的基準指數目標反映特定原油期貨投資組合的表現，該組合投資55%於一個月遠期合約，30%於兩個月遠期合約，15%於三個月遠期合約。

產品資料

發行商	三星資產運用(香港)有限公司
資產總額 (截至2月底)	12.41億元
上市日期	2016年4月29日
基準	標普高盛原油多月份期貨合約 55/30/15 1M/2M/3M 指數(美元) ER
交易貨幣	港元
資產淨值 (截至2月底)	6.60元
收市價 (截至2月底)	6.61元
買賣單位	200
經常性開支	1.33%



ETF 表現一覽

2022年2月十大表現最佳ETF

	股份代號	名稱	按月升跌 (%)
1	3097	Global X 標普原油期貨增強型 ER ETF	10.30
2	3134	南方東英華泰柏瑞中證光伏產業 ETF	9.91
3	3175	三星標普高盛原油ER期貨ETF	9.26
4	2809	Global X中國潔淨能源ETF	7.69
5	83168	恒生人民幣黃金ETF	7.05
6	3191	Global X 中國半導體 ETF	6.98
7	3081	價值黃金ETF	6.32
8	2840	SPDR金ETF	6.07
9	3005	南方東英中證 500 ETF	5.35
10	2845	Global X中國電動車及電池ETF	5.27

2022年2月十大表現最差ETF

	股份代號	名稱	按月升跌 (%)
1	3001	Premia 中國房地產美元債 ETF	-15.24
2	3047	山證國際大商所鐵礦石期貨指數 ETF	-11.22
3	2812	三星中證中國龍網ETF	-7.82
4	3072	日興資產管理環球互聯網ETF	-6.94
5	3032	恒生科技指數 ETF	-6.02
6	3088	華夏恒生科技指數ETF	-5.99
7	3067	iShares 安碩恒生科技 ETF	-5.74
8	3033	南方東英恒生科技指數 ETF	-5.62
9	3194	南方東英全球雲計算科技指數 ETF	-5.60
10	2814	三星 NYSE FANG+ ETF	-5.41

槓桿及反向產品表現一覽

2022年2月三大最佳槓桿及反向產品單日表現

	股份代號	名稱	日期	單日變化
1	7522	華夏 Direxion 納斯達克 100 每日反向 (-2x) 產品	24/2/2022	13.10%
2	7568	南方東英納斯達克 100 指數每日反向 (-2x) 產品	24/2/2022	12.93%
3	7266	南方東英納斯達克 100 指數每日槓桿(2x)產品	25/2/2022	10.34%

2022年2月三大最差槓桿及反向產品單日表現

	股份代號	名稱	日期	單日變化
1	7266	南方東英納斯達克 100 指數每日槓桿(2x)產品	24/2/2022	-11.26%
2	7261	華夏Direxion納斯達克100指數每日槓桿 (2x) 產品	24/2/2022	-10.95%
3	7522	華夏 Direxion 納斯達克 100 每日反向 (-2x) 產品	25/2/2022	-10.50%

甚麼是槓桿及反向產品？

槓桿及反向產品 (L&I 產品) 是ETF的一種。槓桿產品倍大相關指數的單日回報 (香港槓桿產品的最大槓桿倍數為兩倍) , 而反向產品的回報就和相關指數的單日回報相反。L&I產品投資衍生工具, 例如掉期或期貨。

由於L&I產品屬於短線投資工具, 適合每日進行買賣的投資者。如果投資者持有這種產品超過一日, 它們的回報可能會偏離預訂的投資目標。



2022年2月ETF / 槓桿及反向產品數目、平均每日成交額及市值

產品類別	相關市場	產品數目	平均每日成交額			市值		
			百萬元	市場佔有率 (%)	按月升跌 (%)	百萬元	市場佔有率 (%)	按月升跌 (%)
ETF	中國內地A股	37	525	5.5	-19	72,647	17.2	0
	香港股票	22	7,555	79.0	19	205,967	48.6	-2
	亞太區股票	20	10	0.1	-20	30,205	7.1	-1
	其他股票	26	37	0.4	-19	43,187	10.2	1
	定息產品及貨幣	18	31	0.3	118	52,772	12.5	0
	商品	6	89	0.9	116	3,555	0.8	1
	總計	129	8,248	86.2	16	408,333	96.4	-1
槓桿及反向產品	香港股票	11	1,175	12.3	5	9,358	2.2	5
	其他股票	8	109	1.1	59	3,239	0.8	7
	商品	3	20	0.2	158	1,810	0.4	4
	中國內地A股	6	15	0.2	-35	768	0.2	-6
	總計	28	1,319	13.8	8	15,175	3.6	5
總計	157	9,567	100	15	423,509	100	-1	

註

1. 所有金額均以港元為單位。
2. 交易所買賣基金與槓桿及反向產品市場概覽所載資料只包括于香港交易所證券市場上市及交易的的ETF與槓桿及反向產品。多櫃台ETF / 槓桿及反向產品只作一隻ETF / 槓桿及反向產品計算，市值並不包括SPDR金ETF。十大表現只包括上市及交易的ETF并以收市價計算，多櫃台ETF的表現只包括港元櫃台。所有數據截至月底。
3. 過去的表现不代表將來之預期。
4. 由於進位原因，本文件的數字不一定準確相加至相關總數。

免責聲明

本文件所載資料僅供參考，不構成提出要約、招攬或建議購買或出售任何證券，亦不構成提出任何投資建議或任何形式的服務。香港交易所及 / 或其附屬公司竭力確保其提供之資料準確可靠，但不保證該等資料絕對正確可靠；對於任何因資料不確或遺漏又或因根據或倚賴本文件所載資料所作決定、行動或不行動而引致之損失或損害，香港交易所及 / 或其附屬公司概不負責（不論是民事侵權行為責任或合約責任或其他）。

