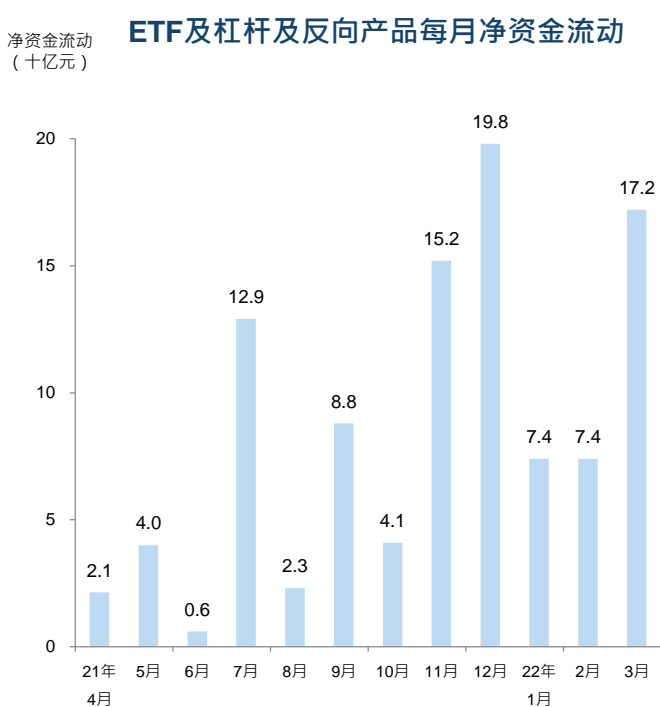
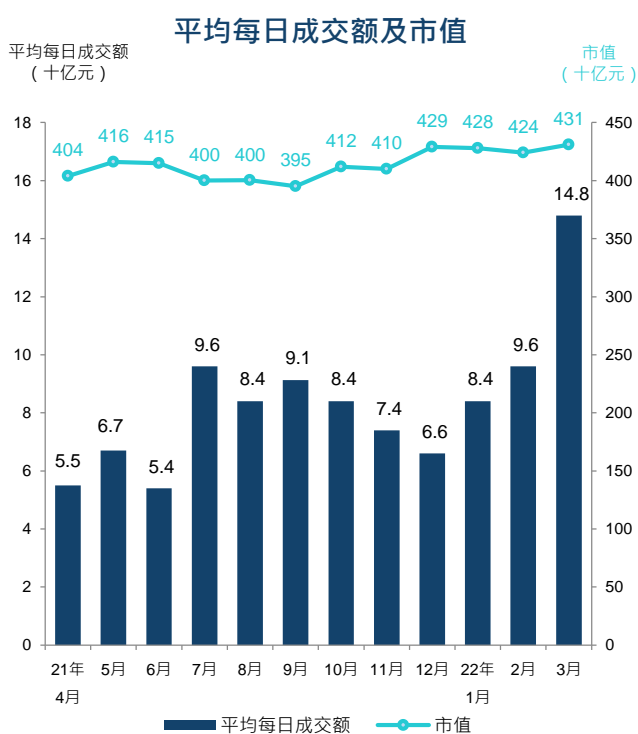


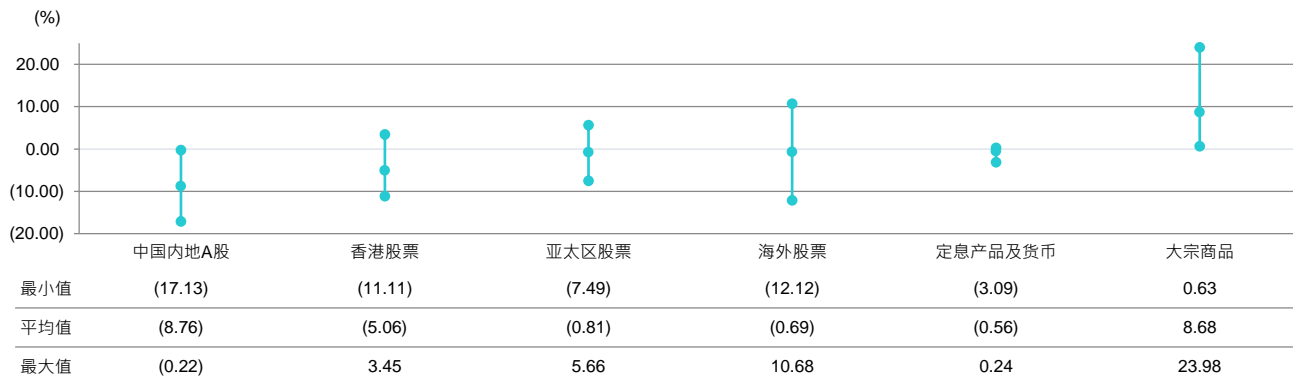
本月焦点

- 2022年3月，交易所买卖基金（ETF）和杠杆及反向产品的平均每日成交额为148亿元，较2022年2月上升55%。
- 截至2022年3月底，ETF和杠杆及反向产品的市值为4,306亿元，较2022年2月上升2%。
- 未来资产环球投资（香港）有限公司于2022年3月21日发行三只新ETF，包括 Global X 电动车及电池主动型 ETF（3139）、Global X 恒生 ESG ETF（3029）和 Global X 元宇宙主题主动型 ETF（3006）。
- 中国国际金融香港资产管理有限公司于2022年3月23日发行全港首只碳期货ETF – 中金碳期货ETF（3060 / 9060 / 83060）。



资产类别比较

2022年3月ETF价格回报（按资产类别）



- 追踪铁矿石期货和石油期货表现的ETF在3月份表现最佳，主要因为市场忧虑石油供应中断，以及中国政府表示将推出更多支持经济的政策。
- 受在美上市中概股退市风险及中国新冠疫情回升拖累，投资于个别中国科技板块（如5G和半导体等）的A股ETF为月内表现最差。

新上市产品

Global X 电动车及电池主动型 ETF (3139)

投资目标

此主动型ETF主要透过投资于直接或间接从事电动车或电动车相关电池业务的公司，以达致长期资本增长，所投资的证券可在全球任何交易所上市。

产品数据

发行商	未来资产环球投资(香港)有限公司
资产总额 (截至3月底)	165.85万美元
上市日期	2022年3月21日
基准	-
交易货币	港元
资产净值 (截至3月底)	64.94元
收市价 (截至3月底)	65.74元
买卖单位	50
经常性开支	0.75%

Global X 恒生 ESG ETF (3029)

投资目标

此ETF所追踪的恒指ESG增强指数目标反映恒生指数的表现，并同时较着重符合国际 ESG 标准的公司。

产品数据

发行商	未来资产环球投资(香港)有限公司
资产总额 (截至3月底)	1,818.81万元
上市日期	2022年3月21日
基准	恒指ESG增强指数
交易货币	港元
资产净值 (截至3月底)	4.55元
收市价 (截至3月底)	4.54元
买卖单位	50
经常性开支	0.29%

Global X 元宇宙主题主动型 ETF (3006)

投资目标

此主动型ETF主要透过投资于从事与元宇宙发展有关的公司来达致长期资本增长。

产品数据

发行商	未来资产环球投资(香港)有限公司
资产总额 (截至3月底)	162.95万美元
上市日期	2022年3月21日
基准	-
交易货币	港元
资产净值 (截至3月底)	63.81元
收市价 (截至3月底)	65.36元
买卖单位	50
经常性开支	0.75%

中金碳期货 ETF (3060 / 9060 / 83060)

投资目标

此ETF的基准指数目标追踪一篮子欧盟碳排放配额 (EUA) 期货合约长仓的表现。EUA是欧盟排放权交易计划的排污许可交易单位，持有人可使用一个EUA排放一公吨二氧化碳或等量温室气体。

产品数据

发行商	中国国际金融香港资产管理有限公司
资产总额 (截至3月底)	6,771.03万元
上市日期	2022年3月23日
基准	ICE EUA碳期货指数 (额外回报)
交易货币	港元 / 美元 / 人民币
资产净值 (截至3月底)	66.38元
收市价 (截至3月底)	69.50元
买卖单位	10
经常性开支	0.99%



ETFs 特写

于3月份表现最佳的三只ETF：

1 山证国际大商所铁矿石期货指数ETF (3047 / 9047)

投资目标

此ETF透过直接投资于大连商品交易所上市的铁矿石期货，追踪大商所铁矿石期货价格指数的表现。

產品資料

發行商	山證國際資產管理有限公司
資產總額 (截至3月底)	2,766.07萬美元
上市日期	2020年3月27日
基準	大商所鐵礦石期貨價格指數
交易貨幣	港元 / 美元
資產淨值 (截至3月底)	16.78元
收市價 (截至3月底)	16.18元
買賣單位	100
經常性開支	2.50%

2 三星标普高盛原油ER期货ETF (3175)

投资目标

此ETF的基准指数目标反映特定原油期货投资组合的表现，该组合投资55%于一个月远期合约，30%于两个月远期合约，15%于三个月远期合约。

产品数据

发行商	三星资产运用(香港)有限公司
资产总额 (截至3月底)	10.42亿元
上市日期	2016年4月29日
基準	标普高盛原油多月份期货合约 55/30/15 1M/2M/3M 指数(美元) ER
交易货币	港元
资产净值 (截至3月底)	7.24元
收市价 (截至3月底)	7.40元
买卖单位	200
经常性开支	1.33%

3 GLOBAL X 标普原油期货增强型ER ETF (3097)

投资目标

此期货ETF透过直接投资于在纽约商品交易所买卖的西得克萨斯中质原油 (WTI) 期货合约，追踪基准指数的表现。

产品数据

发行商	未来资产环球投资(香港)有限公司
资产总额 (截至3月底)	6,244.05万元
上市日期	2016年6月16日
基準	标普高盛原油增强额外回报指数
交易货币	港元
资产净值 (截至3月底)	5.95元
收市价 (截至3月底)	6.11元
买卖单位	500
经常性开支	1.33%



ETF 表现一览

2022年3月十大表现最佳ETF

	股份代号	名称	按月升跌 (%)
1	3047	山证国际大商所铁矿石期货指数ETF	23.98
2	3175	三星标普高盛原油ER期货ETF	11.95
3	3097	Global X 标普原油期货增强型ER ETF	11.19
4	2814	三星 NYSE FANG+ ETF	10.68
5	3086	华夏纳斯达克 100 ETF	8.67
6	2834	iShares安硕纳斯达克100指数ETF	8.33
7	3020	Xtrackers MSCI 美国掉期 UCITS ETF	6.37
8	3185	Global X 金融科技 ETF	5.80
9	3165	华夏 MSCI 欧洲优势股票(美元对冲) ETF	5.78
10	2836	iShares安硕核心标普BSE SENSEX印度指数ETF	5.66

2022年3月十大表现最差ETF

	股份代号	名称	按月升跌 (%)
1	3193	南方东英银华中证 5G 通信主题ETF	-17.13
2	3166	平安 MSCI 中国质量因子ETF	-14.01
3	3191	Global X 中国半导体 ETF	-13.38
4	3109	南方东英科创板 50 指数 ETF	-13.21
5	3151	Premia 中国科创 50 ETF	-13.09
6	2832	博时科创50 指数ETF	-12.84
7	2807	Global X 中国机械及人工智能ETF	-12.68
8	2845	Global X 中国电动车及电池ETF	-12.29
9	2826	Global X 中国云端运算ETF	-12.12
10	3100	易方达中证100 A股指数ETF	-11.77

杠杆及反向产品表现一览

2022年3月三大最佳杠杆及反向产品单日表现

	股份代号	名称	日期	单日变化
1	7226	南方东英恒生科技指数 每日杠杆(2x)产品	16/3/2022	44.28%
2	7288	南方东英恒生中国企业指数每日杠杆 (2x) 产品	16/3/2022	24.48%
3	7230	未来资产国指每日杠杆 (2x) 产品	16/3/2022	23.88%

2022年3月三大最差杠杆及反向产品单日表现

	股份代号	名称	日期	单日变化
1	7552	南方东英恒生科技指数 每日反向(-2x)产品	16/3/2022	-43.07%
2	7588	南方东英恒生中国企业指数每日反向 (-2x) 产品	16/3/2022	-25.01%
3	7226	南方东英恒生科技指数 每日杠杆(2x)产品	14/3/2022	-23.18%

什么是杠杆及反向产品？

杠杆及反向产品 (L&I 产品) 是ETF的一种。杠杆产品倍大相关指数的单日回报 (香港杠杆产品的最大杠杆倍数为两倍) , 而反向产品的回报就和相关指数的单日回报相反。L&I产品投资衍生工具, 例如掉期或期货。

由于L&I产品属于短线投资工具, 适合每日进行买卖的投资者。如果投资者持有这种产品超过一日, 它们的回报可能会偏离预订的投资目标。



2022年3月ETF / 杠杆及反向产品数目、平均每日成交额及市值

产品类别	相关市场	产品数目	平均每日成交额			市值		
			百万元	市场占有率 (%)	按月升跌 (%)	百万元	市场占有率 (%)	按月升跌 (%)
ETF	中国内地A股	37	905	6.1	72	61,489	14.3	-15
	香港股票	23	11,029	74.3	46	219,936	51.1	7
	亚太区股票	20	57	0.4	452	31,549	7.3	4
	其他股票	28	58	0.4	57	47,156	11.0	9
	定息产品及货币	17	46	0.3	47	51,795	12.0	-2
	商品	7	142	1.0	60	3,407	0.8	-4
	总计		132	12,237	82.4	48	415,334	96.4
杠杆及反向产品	香港股票	11	2,432	16.4	107	10,523	2.4	12
	其他股票	8	116	0.8	6	2,615	0.6	-19
	商品	3	32	0.2	59	1,441	0.3	-20
	中国内地A股	6	26	0.2	81	711	0.2	-7
	总计		28	2,607	17.6	98	15,289	3.6
总计		160	14,844	100	55	430,623	100	2

注

1. 所有金额均以港元为单位。
2. 交易所买卖基金与杠杆及反向产品市场概览所载数据只包括于香港交易所证券市场上市及交易的的ETF与杠杆及反向产品。多柜台ETF / 杠杆及反向产品只作一只ETF / 杠杆及反向产品计算，市值并不包括SPDR金ETF。上市十大表现只包括上市及交易的ETF并以收市价计算，多柜台ETF的表现只包括港元柜台。所有数据截至月底。
3. 过去的表现不代表将来之预期。
4. 由于进位原因，本文件的数字不一定准确相加至相关总数。

免责声明

本文件所载数据仅供参考，不构成提出要约、招揽或建议购买或出售任何证券，亦不构成提出任何投资建议或任何形式的服务。香港交易所及 / 或其附属公司竭力确保其提供之数据准确可靠，但不保证该等数据绝对正确可靠；对于任何因资料不确或遗漏又或因根据或倚赖本文件所载资料所作决定、行动或不行动而引致之损失或损害，香港交易所及 / 或其附属公司概不负责（不论是民事侵权行为责任或合约责任或其他）。

香港交易及结算所有限公司

香港中环康乐广场8号交易广场二期8楼
 info@hkex.com.hk (t) +852 2522 1122 | (f) +852 2295 3106 hkexgroup.com | hkex.com.hk
 ETFs@hkex.com.hk | LIProducts@hkex.com.hk | hkex.com.hk/ETP_c

