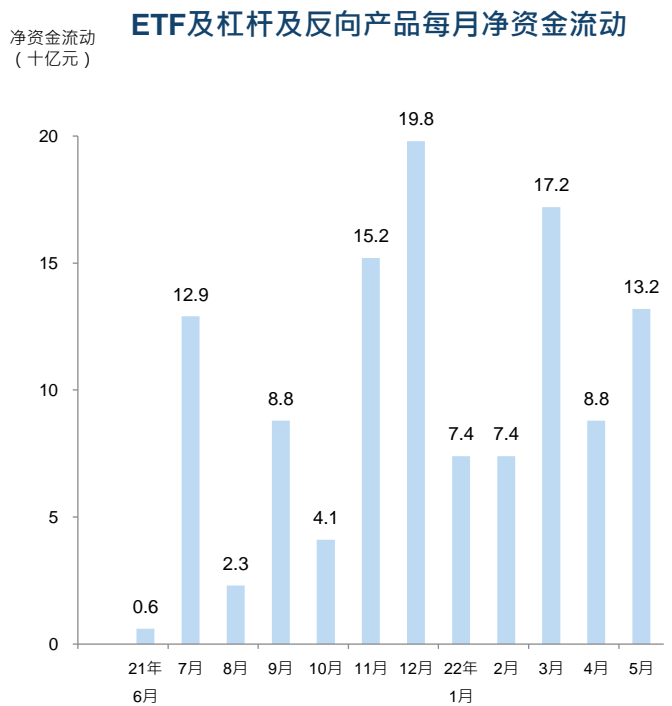
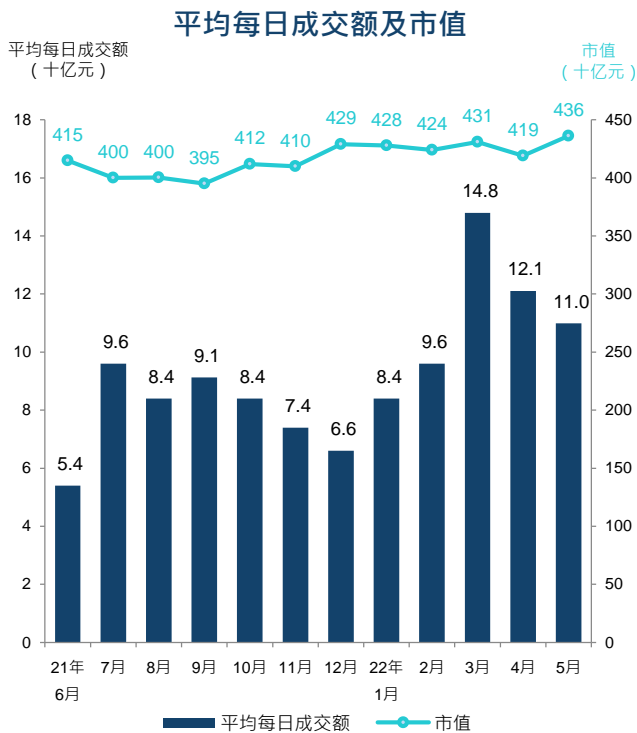


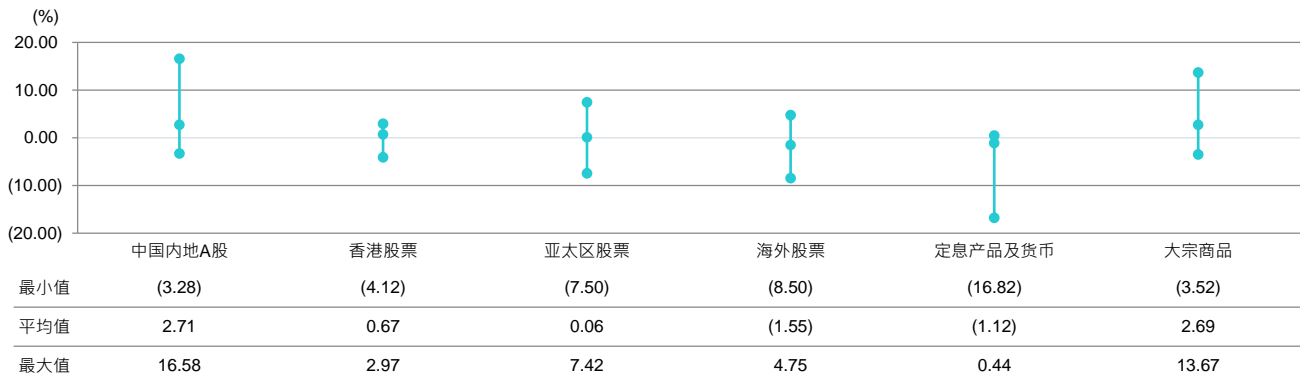
## 本月焦点

- 2022年5月，交易所买卖基金（ETF）和杠杆及反向产品的平均每日成交额为110亿元，较2022年4月下跌9%。
- 截至2022年5月底，ETF和杠杆及反向产品的市值为4,361亿元，较2022年4月上升4%。
- 博时基金（国际）有限公司于2022年5月12日发行一只新杠杆产品 – 博时中国创业板指数每日杠杆（2x）产品（7234）。



## 资产类别比较

### 2022年5月ETF价格回报 (按资产类别)



- 随着中国加大太阳能投资以减少碳排放，一只投资于中国光伏行业的A股ETF成为5月份表现最佳ETF。此外，市场憧憬石油需求上升，支持原油期货ETF延续年初以来的良好表现。
- 受收入增长放缓及美国加息阴霾拖累，投资于海外科技股的ETF月内继续下挫。

# 新上市产品

## 博时中国创业板指数每日杠杆 (2X) 产品 (7234)

### 投资目标

此杠杆产品目标提供在扣除费用及支出前，尽量贴近创业板指数每日表现两倍 (2x) 的投资业绩。

### 产品数据

发行商	博时基金 (国际) 有限公司
资产总额 (截至5月底)	2,816.27万元
上市日期	2022年5月12日
基准	创业板指数
交易货币	港元
资产净值 (截至5月底)	8.53元
收市价 (截至5月底)	8.54元
买卖单位	100
经常性开支	2.0%

## ETFs 特写

于5月份表现最佳的三只ETF：

### 1 南方东英华泰柏瑞中证太阳能产业ETF (3134)

#### 投资目标

此ETF的基准指数目标反映光伏行业的表现，由不超过50只从事光伏产业链的A股证券组成，包括但不限于硅片、多晶硅及太阳能电池。

### 产品数据

发行商	南方东英资产管理有限公司
资产总额 (截至5月底)	人民币9,997.20万元
上市日期	2021年6月1日
基准	中证光伏产业指数
交易货币	港元
资产净值 (截至5月底)	9.06元
收市价 (截至5月底)	9.07元
买卖单位	100
经常性开支	1.8%

### 2 GLOBAL X 标普原油期货增强型ER ETF (3097)

#### 投资目标

此期货ETF透过直接投资于在纽约商品交易所买卖的西得克萨斯中质原油 (WTI) 期货合约，追踪基准指数的表现。

### 产品数据

发行商	未来资产环球投资(香港)有限公司
资产总额 (截至5月底)	6,425.03万元
上市日期	2016年6月16日
基准	标普高盛原油增强额外回报指数
交易货币	港元
资产净值 (截至5月底)	6.95元
收市价 (截至5月底)	7.20元
买卖单位	500
经常性开支	1.38%

### 3 三星标普高盛原油ER期货ETF (3175)

#### 投资目标

此ETF的基准指数目标反映特定原油期货投资组合的表现，该组合投资55%于一个月远期合约，30%于两个月远期合约，15%于三个月远期合约。

### 产品数据

发行商	三星资产运用(香港)有限公司
资产总额 (截至5月底)	9.50亿元
上市日期	2016年4月29日
基准	标普高盛原油多月份期货合约 55/30/15 1M/2M/3M 指数(美元) ER
交易货币	港元
资产净值 (截至5月底)	8.37元
收市价 (截至5月底)	8.69元
买卖单位	200
经常性开支	0.8%



# ETF 表现一览

## 2022年5月十大表现最佳ETF

	股份代号	名称	按月升跌 (%)
1	3134	南方东英华泰柏瑞中证光伏产业ETF	16.58
2	3097	Global X 标普原油期货增强型ER ETF	13.67
3	3175	三星标普高盛原油ER期货ETF	13.01
4	2809	Global X中国洁净能源ETF	11.91
5	2845	Global X中国电动车及电池ETF	11.22
6	3109	南方东英科创板 50 指数 ETF	8.49
7	2832	博时科创50 指数ETF	8.34
8	3151	Premia 中国科创 50 ETF	7.53
9	3005	南方东英中证 500 ETF	7.51
10	3051	Global X 亚洲创新者主动型 ETF	7.42

## 2022年5月十大表现最差ETF

	股份代号	名称	按月升跌 (%)
1	3001	Premia 中国房地产美元债 ETF	-16.82
2	3185	Global X 金融科技 ETF	-8.50
3	3072	日兴资产管理环球互联网ETF	-8.15
4	3194	南方东英全球云计算科技指数ETF	-7.79
5	3087	Xtrackers 富时越南掉期 UCITS ETF	-7.50
6	3034	南方东英元宇宙概念ETF	-7.42
7	2804	Premia MSCI 越南ETF	-7.40
8	2820	Global X 中国生物科技ETF	-5.77
9	3086	华夏纳斯达克 100 ETF	-5.43
10	2814	三星 NYSE FANG+ ETF	-5.40

# 杠杆及反向产品表现一览

## 2022年5月三大最佳杠杆及反向产品单日表现

	股份代号	名称	日期	单日变化
1	7226	南方东英恒生科技指数 每日杠杆(2x)产品	5/17/2022	11.76%
2	7522	华夏 Direxion 纳斯达克 100 每日反向 (-2x) 产品	5/19/2022	10.79%
3	7568	南方东英纳斯达克 100 指数每日反向 (-2x) 产品	5/19/2022	10.61%

## 2022年5月三大最差杠杆及反向产品单日表现

	股份代号	名称	日期	单日变化
1	7552	南方东英恒生科技指数 每日反向(-2x)产品	5/17/2022	-11.81%
2	7261	华夏Direxion纳斯达克100指数每日杠杆 (2x) 产品	5/19/2022	-10.64%
3	7226	南方东英恒生科技指数 每日杠杆(2x)产品	5/6/2022	-10.57%

### 什么是杠杆及反向产品？

杠杆及反向产品 (L&I产品) 是ETF的一种。杠杆产品倍大相关指数的单日回报 (香港杠杆产品的最大杠杆倍数为两倍)，而反向产品的回报就和相关指数的单日回报相反。L&I产品投资衍生工具，例如掉期或期货。

由于L&I产品属于短线投资工具，适合每日进行买卖的投资者。如果投资者持有这种产品超过一日，它们的回报可能会偏离预订的投资目标。



## 2022年5月ETF / 杠杆及反向产品数目、平均每日成交额及市值

产品类别	相关市场	产品数目	平均每日成交额			市值		
			百万元	市场占有率 (%)	按月升跌 (%)	百万元	市场占有率 (%)	按月升跌 (%)
ETF	中国内地A股	37	469	4.3	-34	57,821	13.3	2
	香港股票	23	8,154	74.2	-8	233,561	53.6	7
	亚太区股票	20	11	0.1	0	35,563	8.2	19
	其他股票	28	24	0.2	-14	40,028	9.2	-8
	定息产品及货币	17	20	0.2	37	49,428	11.3	-1
	商品	7	79	0.7	29	3,374	0.8	-2
	<b>总计</b>	<b>132</b>	<b>8,757</b>	<b>79.7</b>	<b>-10</b>	<b>419,774</b>	<b>96.2</b>	<b>4</b>
杠杆及反向产品	香港股票	11	2,055	18.7	-8	12,045	2.8	3
	其他股票	8	143	1.3	44	2,329	0.5	-26
	商品	3	16	0.1	11	1,395	0.3	-3
	中国内地A股	7	19	0.2	-14	587	0.1	-7
	<b>总计</b>	<b>29</b>	<b>2,233</b>	<b>20.3</b>	<b>-6</b>	<b>16,357</b>	<b>3.8</b>	<b>-3</b>
<b>总计</b>	<b>161</b>	<b>10,990</b>	<b>100</b>	<b>-9</b>	<b>436,131</b>	<b>100</b>	<b>4</b>	

### 注

1. 所有金额均以港元为单位。
2. 交易所买卖基金与杠杆及反向产品市场概览所载数据只包括于香港交易所证券市场上市及交易的的ETF与杠杆及反向产品。多柜台ETF / 杠杆及反向产品只作一只ETF / 杠杆及反向产品计算，市值并不包括SPDR金ETF。上市十大表现只包括上市及交易的ETF并以收市价计算，多柜台ETF的表现只包括港元柜台。所有数据截至月底。
3. 过去的表现不代表将来之预期。
4. 由于进位原因，本文件的数字不一定准确相加至相关总数。

### 免责声明

本文件所载数据仅供参考，不构成提出要约、招揽或建议购买或出售任何证券，亦不构成提出任何投资建议或任何形式的服务。香港交易所及 / 或其附属公司竭力确保其提供之数据准确可靠，但不保证该等数据绝对正确可靠；对于任何因资料不确或遗漏又或因根据或倚赖本文件所载资料所作决定、行动或不行动而引致之损失或损害，香港交易所及 / 或其附属公司概不负责（不论是民事侵权行为责任或合约责任或其他）。

### 香港交易及结算所有限公司

香港中环康乐广场8号交易广场二期8楼  
 info@hkex.com.hk (t) +852 2522 1122 | (f) +852 2295 3106 hkexgroup.com | hkex.com.hk  
 ETFs@hkex.com.hk | LIProducts@hkex.com.hk | hkex.com.hk/ETP\_c

