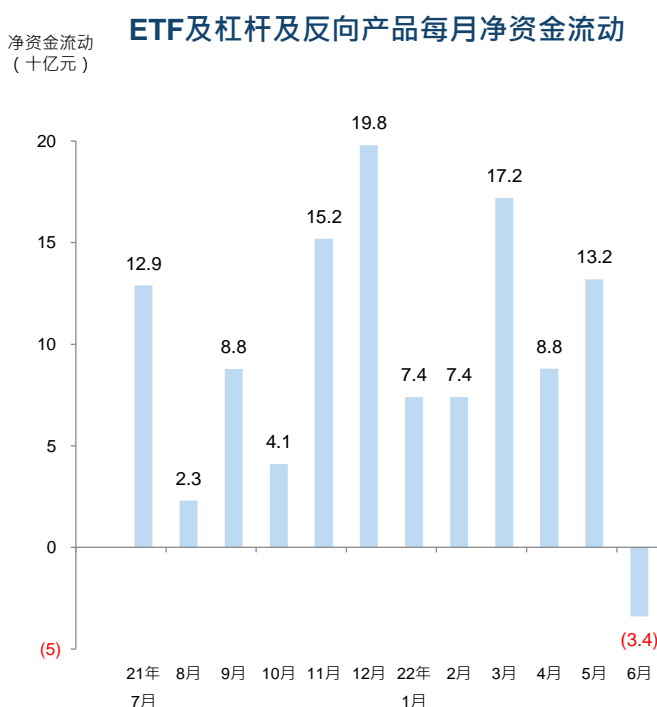
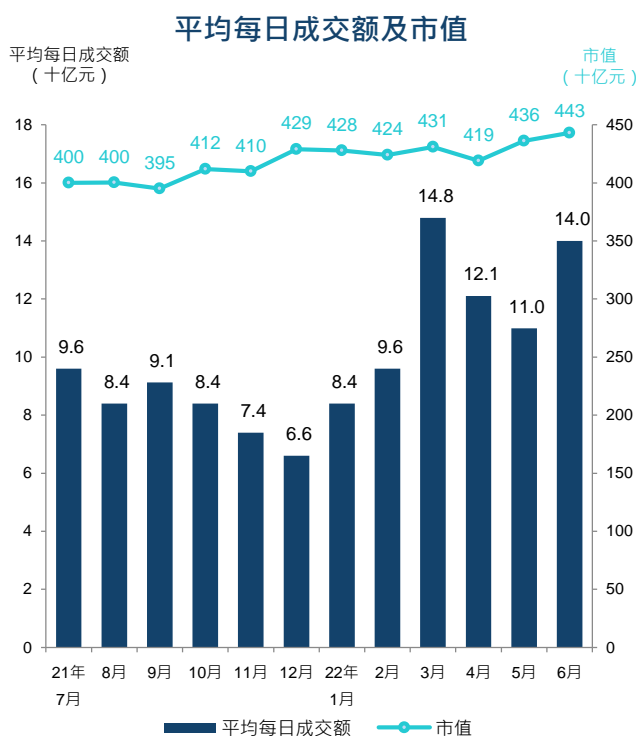


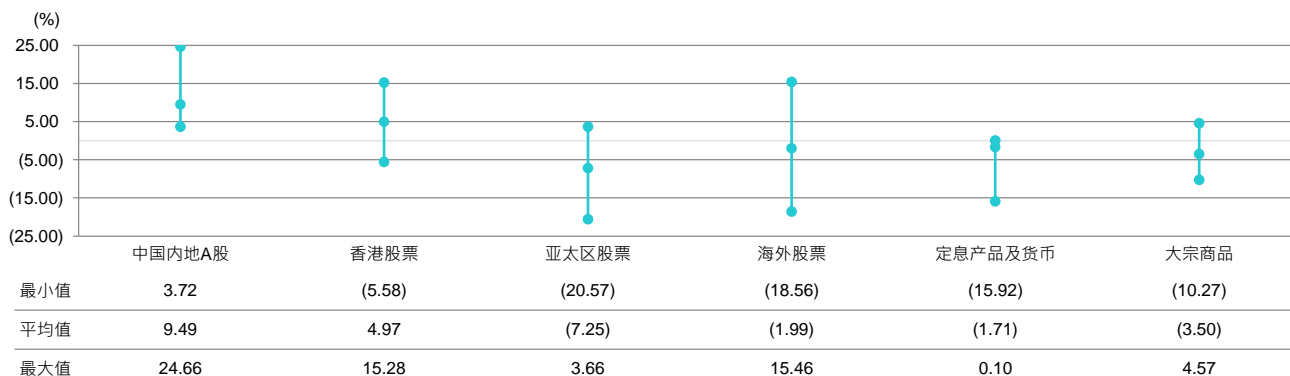
### 本月焦点

- 2022年6月，交易所买卖基金（ETF）和杠杆及反向产品的平均每日成交额为140亿元，较2022年5月上升28%。
- 截至2022年6月底，ETF和杠杆及反向产品的市值为4,430亿元，较2022年5月上升2%。
- 三星资产运用(香港)有限公司于2022年6月23日发行香港首只区块链ETF — 三星区块链技术ETF（3171）。



### 资产类别比较

#### 2022年6月ETF价格回报 (按资产类别)



- 受内地消费刺激政策及投资者趁低买入带动，一只投资于中国电动车及电池行业的A股ETF于6月大升近25%，成为6月份表现最佳ETF。
- 相反，市场忧虑半导体需求减弱及消费者信心疲软，导致半导体ETF在6月份大幅下挫。

# 新上市产品

## 三星区块链技术ETF ( 3171 )

### 投资目标

此ETF投资于来自全球各地、积极参与或受惠于区块链开发的多家企业，为投资者带来多元化的区块链相关投资组合。

### 产品数据

发行商	三星资产运用(香港)有限公司
资产总额 (截至6月底)	1,211.37万美元
上市日期	2022年6月23日
基准	-
交易货币	港元
资产净值 (截至6月底)	14.79元
收市价 (截至6月底)	15.05元
买卖单位	50
经常性开支	0.85%

## ETFs 特写

于6月份表现最佳的三只ETF：

### 1 GLOBAL X 中国电动车及电池ETF ( 2845 / 9845 )

#### 投资目标

此ETF旨在投资于能够受惠于不断提升的电动车渗透率之中国公司，包括生产电动车、电动车零件（如锂电池）、电池生产设备，以及锂和钴等关键电池材料之公司。

### 产品数据

发行商	未来资产环球投资(香港)有限公司
资产总额 (截至6月底)	人民币57.63亿元
上市日期	2020年1月17日
基准	Solactive 中国电动车及电池指数
交易货币	港元 / 美元
资产净值 (截至6月底)	164.71元
收市价 (截至6月底)	164.30元
买卖单位	50
经常性开支	0.68%

### 2 南方东英华泰柏瑞中证太阳能产业ETF ( 3134 )

#### 投资目标

此ETF的基准指数目标反映光伏行业的表现，由不超过50只从事光伏产业链的A股证券组成，包括但不限于硅片、多晶硅及太阳能电池。

### 产品数据

发行商	南方东英资产管理有限公司
资产总额 (截至6月底)	人民币1.28亿元
上市日期	2021年6月1日
基准	中证光伏产业指数
交易货币	港元
资产净值 (截至6月底)	10.80元
收市价 (截至6月底)	10.73元
买卖单位	100
经常性开支	1.80%

### 3 南方东英中国创业板指数ETF ( 3147 / 83147 )

#### 投资目标

此ETF目标追踪创业板指数的表现，该自由流通量调整市值加权指数目标反映在深交所创业板上市，以总市值、自由流通量市值及成交量计排名最高的100家A股公司的表现。

### 产品数据

发行商	南方东英资产管理有限公司
资产总额 (截至6月底)	人民币5.00亿元
上市日期	2015年5月15日
基准	创业板指数
交易货币	港元 / 人民币
资产净值 (截至6月底)	11.56元
收市价 (截至6月底)	11.49元
买卖单位	200
经常性开支	1.15%



# ETF 表现一览

## 2022年6月十大表现最佳ETF

	股份代号	名称	按月升跌 (%)
1	2845	Global X中国电动车及电池ETF	24.66
2	3134	南方东英华泰柏瑞中证光伏产业ETF	18.30
3	3147	南方东英中国创业板指数ETF	16.24
4	2820	Global X 中国生物科技ETF	15.46
5	3069	华夏恒生香港生物科技指数ETF	15.28
6	3174	南方东英中国医疗健康革新指数ETF	14.11
7	3118	嘉实MSCI中国A股指数ETF	11.84
8	3173	Premia 中证财新中国新经济 ETF	11.60
9	2843	东方汇理富时中国A50指数ETF	11.20
10	3058	Global X 中国创新者主动型 ETF	11.19

## 2022年6月十大表现最差ETF

	股份代号	名称	按月升跌 (%)
1	3076	富邦ICE FactSet台湾核心半导体指数ETF	-20.57
2	3132	三星彭博环球半导体 ETF	-18.56
3	3185	Global X 金融科技 ETF	-16.39
4	3001	Premia 中国房地产美元债 ETF	-15.92
5	2848	Xtrackers MSCI 韩国 UCITS ETF	-15.75
6	2849	Global X 自动驾驶及电动车 ETF	-14.55
7	3034	南方东英元宇宙概念ETF	-13.56
8	3074	iShares安硕核心MSCI台湾指数ETF	-12.92
9	3036	Xtrackers MSCI 台湾 UCITS ETF	-12.84
10	3119	GlobalX 亚洲半导体 ETF	-12.79

# 杠杆及反向产品表现一览

## 2022年6月三大最佳杠杆及反向产品单日表现

	股份代号	名称	日期	单日变化
1	7522	华夏 Direxion 纳斯达克 100 每日反向 (-2x) 产品	6/13/2022	12.29%
2	7568	南方东英纳斯达克 100 指数每日反向 (-2x) 产品	6/13/2022	12.16%
3	7226	南方东英恒生科技指数 每日杠杆(2x)产品	6/27/2022	9.81%

## 2022年6月三大最差杠杆及反向产品单日表现

	股份代号	名称	日期	单日变化
1	7261	华夏Direxion纳斯达克100指数每日杠杆 (2x) 产品	6/13/2022	-11.73%
2	7266	南方东英纳斯达克 100 指数每日杠杆(2x)产品	6/13/2022	-11.05%
3	7552	南方东英恒生科技指数 每日反向(-2x)产品	6/08/2022	-9.60%

### 什么是杠杆及反向产品？

杠杆及反向产品 (L&I产品) 是ETF的一种。杠杆产品倍大相关指数的单日回报 (香港杠杆产品的最大杠杆倍数为两倍)，而反向产品的回报就和相关指数的单日回报相反。L&I产品投资衍生工具，例如掉期或期货。

由于L&I产品属于短线投资工具，适合每日进行买卖的投资者。如果投资者持有这种产品超过一日，它们的回报可能会偏离预订的投资目标。



## 2022年6月ETF / 杠杆及反向产品数目、平均每日成交额及市值

产品类别	相关市场	产品数目	平均每日成交额			市值		
			百万元	市场占有率 (%)	按月升跌 (%)	百万元	市场占有率 (%)	按月升跌 (%)
ETF	中国内地A股	37	675	4.8	44	68,531	15.5	19
	香港股票	23	10,768	76.8	32	234,533	52.9	0
	亚太区股票	20	9	0.1	-16	35,460	8.0	0
	其他股票	29	31	0.2	27	36,002	8.1	-10
	定息产品及货币	17	8	0.1	-60	48,670	11.0	-2
	商品	7	48	0.3	-38	3,132	0.7	-7
	<b>总计</b>	<b>133</b>	<b>11,539</b>	<b>82.3</b>	<b>32</b>	<b>426,328</b>	<b>96.2</b>	<b>2</b>
杠杆及反向产品	香港股票	11	2,314	16.5	13	12,203	2.8	1
	其他股票	8	137	1.0	-4	2,463	0.6	6
	商品	3	11	0.1	-35	1,359	0.3	-3
	中国内地A股	7	19	0.1	-1	618	0.1	5
	<b>总计</b>	<b>29</b>	<b>2,480</b>	<b>17.7</b>	<b>11</b>	<b>16,643</b>	<b>3.8</b>	<b>2</b>
<b>总计</b>	<b>162</b>	<b>14,020</b>	<b>100</b>	<b>28</b>	<b>442,971</b>	<b>100</b>	<b>2</b>	

### 注

1. 所有金额均以港元为单位。
2. 交易所买卖基金与杠杆及反向产品市场概览所载数据只包括于香港交易所证券市场上市及交易的的ETF与杠杆及反向产品。多柜台ETF / 杠杆及反向产品只作一只ETF / 杠杆及反向产品计算，市值并不包括SPDR金ETF。上市十大表现只包括上市及交易的ETF并以收市价计算，多柜台ETF的表现只包括港元柜台。所有数据截至月底。
3. 过去的表现不代表将来之预期。
4. 由于进位原因，本文件的数字不一定准确相加至相关总数。

### 免责声明

本文件所载数据仅供参考，不构成提出要约、招揽或建议购买或出售任何证券，亦不构成提出任何投资建议或任何形式的服务。香港交易所及 / 或其附属公司竭力确保其提供之数据准确可靠，但不保证该等数据绝对正确可靠；对于任何因资料不确或遗漏又或因根据或倚赖本文件所载资料所作决定、行动或不行动而引致之损失或损害，香港交易所及 / 或其附属公司概不负责（不论是民事侵权行为责任或合约责任或其他）。

### 香港交易及结算所有限公司

香港中环康乐广场8号交易广场二期8楼  
 info@hkex.com.hk (t) +852 2522 1122 | (f) +852 2295 3106 hkexgroup.com | hkex.com.hk  
 ETFs@hkex.com.hk | LIProducts@hkex.com.hk | hkex.com.hk/ETP\_c

