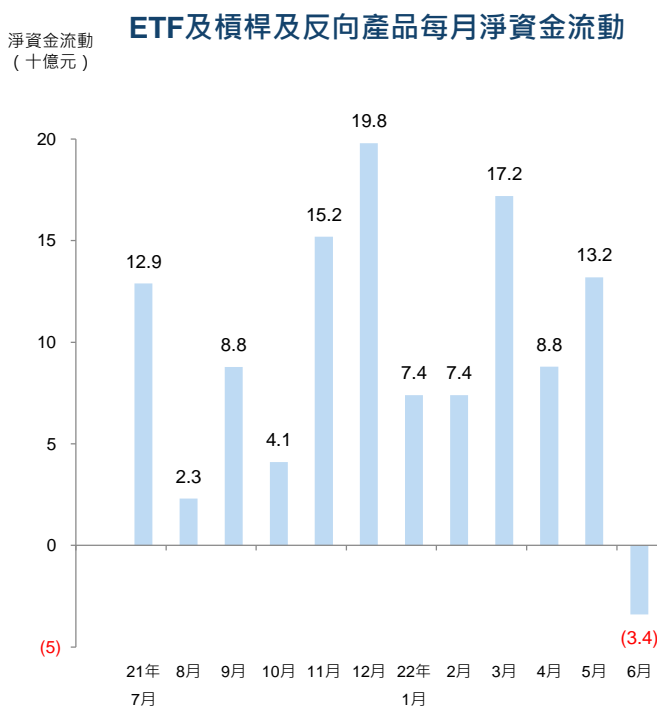
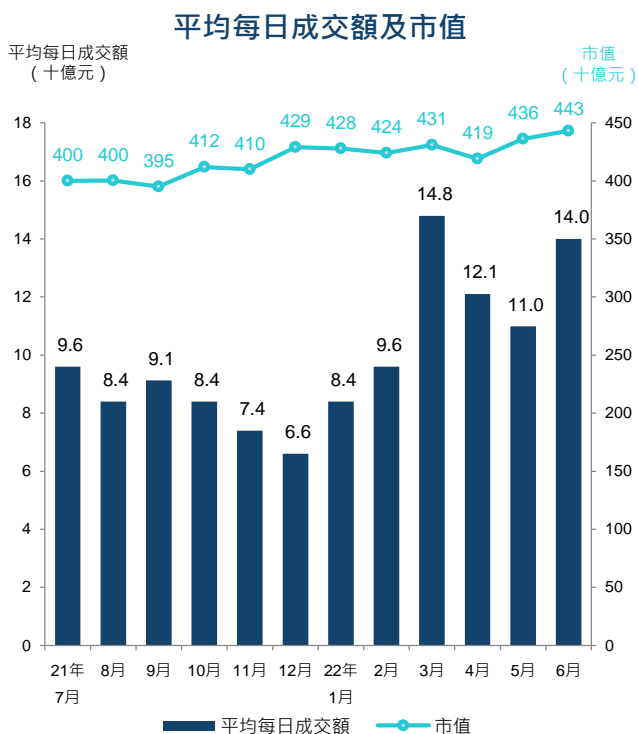


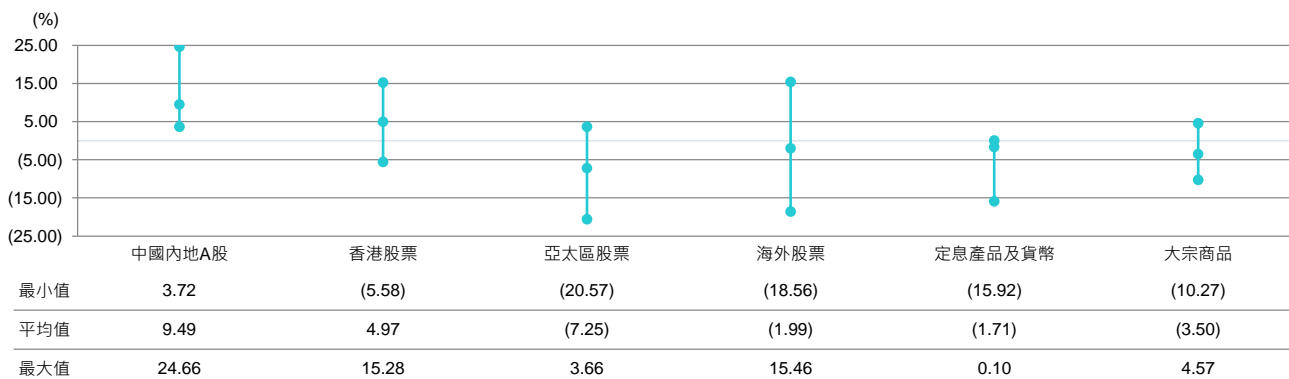
本月焦點

- 2022年6月，交易所買賣基金（ETF）和槓桿及反向產品的平均每日成交額為140億元，較2022年5月上升28%。
- 截至2022年6月底，ETF和槓桿及反向產品的市值為4,430億元，較2022年5月上升2%。
- 三星資產運用(香港)有限公司於2022年6月23日發行香港首隻區塊鏈ETF — 三星區塊鏈技術ETF（3171）。



資產類別比較

2022年6月ETF價格回報 (按資產類別)



- 受內地消費刺激政策及投資者趁低買入帶動，一隻投資於中國電動車及電池行業的A股ETF於6月大升近25%，成為6月份表現最佳ETF。
- 相反，市場憂慮半導體需求減弱及消費者信心疲軟，導致半導體ETF在6月份大幅下挫。

三星區塊鏈技術ETF (3171)

投資目標

此ETF投資於來自全球各地、積極參與或受惠於區塊鏈開發的多家企業，為投資者帶來多元化的區塊鏈相關投資組合。

產品資料

發行商	三星資產運用(香港)有限公司
資產總額 (截至6月底)	1,211.37萬美元
上市日期	2022年6月23日
基準	-
交易貨幣	港元
資產淨值 (截至6月底)	14.79元
收市價 (截至6月底)	15.05元
買賣單位	50
經常性開支	0.85%

ETFs 特寫

於6月份表現最佳的三隻ETF：

1 GLOBAL X 中國電動車及電池ETF (2845 / 9845)

投資目標

此ETF旨在投資於能夠受惠於不斷提升的電動車滲透率之中國公司，包括生產電動車、電動車零件（如鋰電池）、電池生產設備，以及鋰和鈷等關鍵電池材料之公司。

產品資料

發行商	未來資產環球投資(香港)有限公司
資產總額 (截至6月底)	人民幣57.63億元
上市日期	2020年1月17日
基準	Solactive 中國電動車及電池指數
交易貨幣	港元 / 美元
資產淨值 (截至6月底)	164.71元
收市價 (截至6月底)	164.30元
買賣單位	50
經常性開支	0.68%

2 南方東英華泰柏瑞中證太陽能產業ETF (3134)

投資目標

此ETF的基準指數目標反映光伏行業的表現，由不超過50隻從事光伏產業鏈的A股證券組成，包括但不限於矽片、多晶矽及太陽能電池。

產品資料

發行商	南方東英資產管理有限公司
資產總額 (截至6月底)	人民幣1.28億元
上市日期	2021年6月1日
基準	中證光伏產業指數
交易貨幣	港元
資產淨值 (截至6月底)	10.80元
收市價 (截至6月底)	10.73元
買賣單位	100
經常性開支	1.80%

3 南方東英中國創業板指數ETF (3147 / 83147)

投資目標

此ETF目標追蹤創業板指數的表現，該自由流通量調整市值加權指數目標反映在深交所創業板上市，以總市值、自由流通量市值及成交量計排名最高的100家A股公司的表現。

產品資料

發行商	南方東英資產管理有限公司
資產總額 (截至6月底)	人民幣5.00億元
上市日期	2015年5月15日
基準	創業板指數
交易貨幣	港元 / 人民幣
資產淨值 (截至6月底)	11.56元
收市價 (截至6月底)	11.49元
買賣單位	200
經常性開支	1.15%



ETF 表現一覽

2022年6月十大表現最佳ETF

	股份代號	名稱	按月升跌 (%)
1	2845	Global X中國電動車及電池ETF	24.66
2	3134	南方東英華泰柏瑞中證光伏產業ETF	18.30
3	3147	南方東英中國創業板指數ETF	16.24
4	2820	Global X 中國生物科技ETF	15.46
5	3069	華夏恒生香港生物科技指數ETF	15.28
6	3174	南方東英中國醫療健康革新指數ETF	14.11
7	3118	嘉實MSCI中國A股指數ETF	11.84
8	3173	Premia 中證財新中國新經濟 ETF	11.60
9	2843	東方匯理富時中國A50指數ETF	11.20
10	3058	Global X 中國創新者主動型 ETF	11.19

2022年6月十大表現最差ETF

	股份代號	名稱	按月升跌 (%)
1	3076	富邦ICE FactSet台灣核心半導體指數ETF	-20.57
2	3132	三星彭博環球半導體 ETF	-18.56
3	3185	Global X 金融科技 ETF	-16.39
4	3001	Premia 中國房地產美元債 ETF	-15.92
5	2848	Xtrackers MSCI 韓國 UCITS ETF	-15.75
6	2849	Global X 自動駕駛及電動車 ETF	-14.55
7	3034	南方東英元宇宙概念ETF	-13.56
8	3074	iShares安碩核心MSCI台灣指數ETF	-12.92
9	3036	Xtrackers MSCI 台灣 UCITS ETF	-12.84
10	3119	GlobalX 亞洲半導體 ETF	-12.79

槓桿及反向產品表現一覽

2022年6月三大最佳槓桿及反向產品單日表現

	股份代號	名稱	日期	單日變化
1	7522	華夏 Direxion 納斯達克 100 每日反向 (-2x) 產品	6/13/2022	12.29%
2	7568	南方東英納斯達克 100 指數每日反向 (-2x) 產品	6/13/2022	12.16%
3	7226	南方東英恒生科技指數 每日槓桿(2x)產品	6/27/2022	9.81%

2022年6月三大最差槓桿及反向產品單日表現

	股份代號	名稱	日期	單日變化
1	7261	華夏Direxion納斯達克100指數每日槓桿 (2x) 產品	6/13/2022	-11.73%
2	7266	南方東英納斯達克 100 指數每日槓桿(2x)產品	6/13/2022	-11.05%
3	7552	南方東英恒生科技指數 每日反向(-2x)產品	6/08/2022	-9.60%

甚麼是槓桿及反向產品？

槓桿及反向產品 (L&I產品) 是ETF的一種。槓桿產品倍大相關指數的單日回報 (香港槓桿產品的最大槓桿倍數為兩倍) , 而反向產品的回報就和相關指數的單日回報相反。L&I產品投資衍生工具, 例如掉期或期貨。

由於L&I產品屬於短線投資工具, 適合每日進行買賣的投資者。如果投資者持有這種產品超過一日, 它們的回報可能會偏離預訂的投資目標。



2022年6月ETF / 槓桿及反向產品數目、平均每日成交額及市值

產品類別	相關市場	產品數目	平均每日成交額			市值		
			百萬元	市場佔有率 (%)	按月升跌 (%)	百萬元	市場佔有率 (%)	按月升跌 (%)
ETF	中國內地A股	37	675	4.8	44	68,531	15.5	19
	香港股票	23	10,768	76.8	32	234,533	52.9	0
	亞太區股票	20	9	0.1	-16	35,460	8.0	0
	其他股票	29	31	0.2	27	36,002	8.1	-10
	定息產品及貨幣	17	8	0.1	-60	48,670	11.0	-2
	商品	7	48	0.3	-38	3,132	0.7	-7
	總計	133	11,539	82.3	32	426,328	96.2	2
槓桿及反向產品	香港股票	11	2,314	16.5	13	12,203	2.8	1
	其他股票	8	137	1.0	-4	2,463	0.6	6
	商品	3	11	0.1	-35	1,359	0.3	-3
	中國內地A股	7	19	0.1	-1	618	0.1	5
	總計	29	2,480	17.7	11	16,643	3.8	2
總計	162	14,020	100	28	442,971	100	2	

註

1. 所有金額均以港元為單位。
2. 交易所買賣基金與槓桿及反向產品市場概覽所載資料只包括于香港交易所證券市場上市及交易的的ETF與槓桿及反向產品。多櫃台ETF / 槓桿及反向產品只作一隻ETF / 槓桿及反向產品計算，市值並不包括SPDR金ETF。上市十大表現只包括上市及交易的ETF并以收市價計算，多櫃台ETF的表現只包括港元櫃台。所有數據截至月底。
3. 過去的表现不代表將來之預期。
4. 由於進位原因，本文件的數字不一定準確相加至相關總數。

免責聲明

本文件所載資料僅供參考，不構成提出要約、招攬或建議購買或出售任何證券，亦不構成提出任何投資建議或任何形式的服務。香港交易所及 / 或其附屬公司竭力確保其提供之資料準確可靠，但不保證該等資料絕對正確可靠；對於任何因資料不確或遺漏又或因根據或倚賴本文件所載資料所作決定、行動或不行動而引致之損失或損害，香港交易所及 / 或其附屬公司概不負責（不論是民事侵權行為責任或合約責任或其他）。

