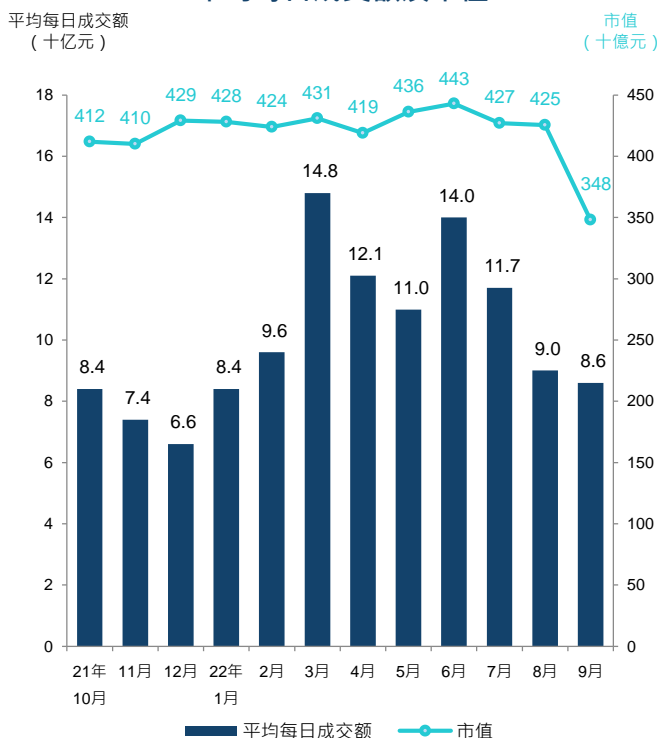


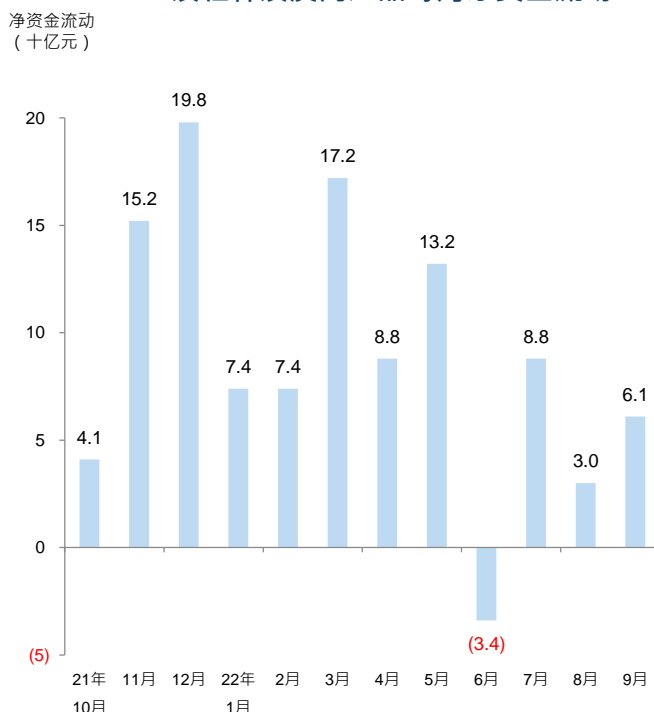
本月焦點

- 2022年9月，交易所买卖基金（ETF）和杠杆及反向产品的平均每日成交额为86亿元，较2022年8月下跌4%。
- 截至2022年9月底，ETF和杠杆及反向产品的市值为3,481亿元，较2022年8月下跌18%。
- 恒生指数上市基金（2833 / 82833）于2022年9月13日除牌，部分股份转换成互惠基金。此ETF除牌是导致市值下跌18%的其中一个原因。
- 南方东英资产管理有限公司于2022年9月20日发行南方东英富时越南 30 ETF（3004）。
- 嘉实国际资产管理有限公司于2022年9月26日发行嘉实中国可持续生活科技主动型 ETF（3155）。
- 由恒生投资管理有限公司发行的盈富基金（2800 / 82800）于2022年9月19日新增人民币柜台。

平均每日成交额及市值



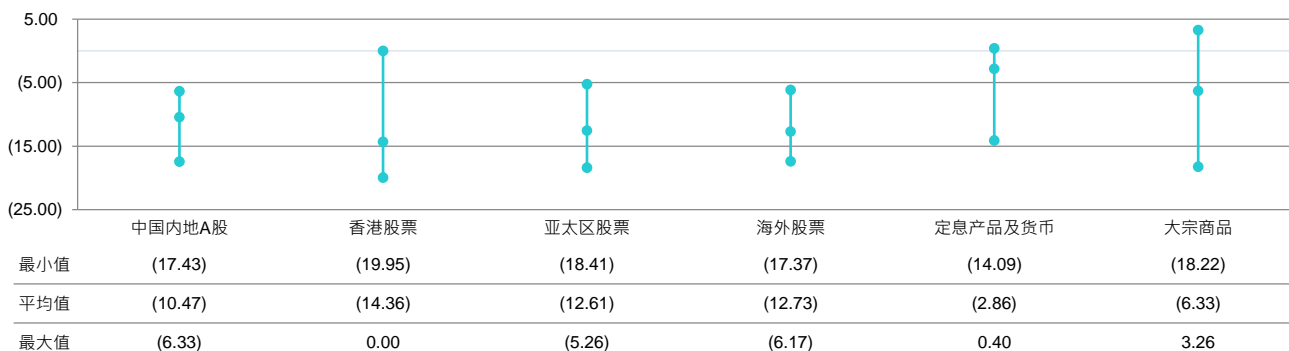
ETF及杠杆及反向产品每月净资金流动



资产类别比较

2022年9月ETF价格回报 (按资产类别)

(%)



- 加息阴霾及全球经济放缓风险影响下，股票ETF于9月份表现不济，所有在香港上市的股票ETF均录得亏损（除了一只持平）。月内恒生科技指数大幅下跌19%，拖累追踪该指数的ETF成为表现最差的香港上市ETF。
- 现金替代类别（cash alternative）ETF（例如货币市场ETF和美国国债ETF）的分散风险优势在市场波动中充分发挥，9月份大部分均没有录得亏损。

新上市产品

南方东英富时越南 30 ETF (3004)

投资目标

此ETF目标追踪在胡志明市证券交易所交易、富时越南前沿指数成份股中总市值最大的30家越南公司之表现。

产品数据

发行商	南方东英资产管理有限公司
资产总额 (截至9月底)	1,413.66亿越南盾
上市日期	2022年9月20日
基准	富时越南30指数
交易货币	港元
资产净值 (截至9月底)	7.13元
收市价 (截至9月底)	6.98元
买卖单位	100
经常性开支	1.8%*

* 由於此ETF乃新成立，該數據僅屬最佳估計數字

嘉实中国可持续生活科技主动型 ETF (3155)

投资目标

此主动型ETF为投资者带来中国消费及科技行业的新机遇，并在选股过程中纳入ESG考虑因素（尤其着重气候变化及社会平等）。

产品数据

发行商	嘉实国际资产管理有限公司
资产总额 (截至9月底)	3,742.21万元
上市日期	2022年9月26日
基准	-
交易货币	港元
资产净值 (截至9月底)	37.42美元
收市价 (截至9月底)	37.62美元
买卖单位	50
经常性开支	2.0%



ETFs 特写

于9月份表现最佳的三只ETF：

1 山证国际大商所铁矿石期货指数ETF (3047 / 9047)

投资目标

此ETF透过直接投资于大连商品交易所上市的铁矿石期货，追踪大商所铁矿石期货价格指数的表现。

产品数据

发行商	山证国际资产管理有限公司
资产总额 (截至9月底)	1,826.15万美元
上市日期	2020年3月27日
基准	大商所铁矿石期货价格指数
交易货币	港元 / 美元
资产净值 (截至9月底)	14.05元
收市价 (截至9月底)	13.94元
买卖单位	100
经常性开支	2.23%

2 PREMIA美国国库浮息票据ETF (3077 / 9077 / 9078)

投资目标

此ETF追踪美国财政部发行的浮动利率债券之表现，所追踪的浮息票据未偿金额至少为2.5亿美元。

产品数据

发行商	睿亚资产管理有限公司
资产总额 (截至9月底)	151.17万美元
上市日期	2019年7月18日
基准	彭博巴克莱美国浮动利率国债指数
交易货币	港元 / 美元
资产净值 (截至9月底)	3,955.33元
收市价 (截至9月底)	3,959.30元
买卖单位	5
经常性开支	0.15%

3 工银中金美元货币市场ETF (3011 / 9011)

投资目标

此主动型ETF投资不低于其资产净值的70%于美元计价及结算的短期存款以及由政府、准政府、国际组织及金融机构发行的优质货币市场投资产品。

产品数据

发行商	中国国际金融香港资产管理有限公司
资产总额 (截至9月底)	1.88亿美元
上市日期	2019年6月18日
基准	-
交易货币	港元 / 美元
资产净值 (截至9月底)	8,156.95元
收市价 (截至9月底)	8,164.20元
买卖单位	1
经常性开支	0.245%



ETF 表现一览

2022年9月十大表现最佳ETF

	股份代号	名称	按月升跌 (%)
1	3047	山证国际大商所铁矿石期货指数ETF	3.26
2	3077	Premia 美国国库浮息票据ETF	0.40
3	3011	工银中金美元货币市场ETF	0.28
4	3096	南方东英美元货币市场ETF	0.28
5	3071	中金港元货币市场ETF	0.20
6	3053	南方东英港元货币市场ETF	0.14
7	2817	Premia 中国国库及政策性银行债券长期ETF	-2.29
8	2840	SPDR金ETF	-2.50
9	3125	iShares 安硕短期中国政策性银行债券ETF	-2.53
10	3122	南方东英人民币货币市场ETF	-2.76

2022年9月十大表现最差ETF

	股份代号	名称	按月升跌 (%)
1	3174	南方东英中国医疗健康革新指数ETF	-19.95
2	3033	南方东英恒生科技指数ETF	-19.39
3	3067	iShares 安硕恒生科技ETF	-19.17
4	3032	恒生科技指数ETF	-19.15
5	3088	华夏恒生科技指数ETF	-19.00
6	3172	三星亚太元宇宙概念(新西兰除外)ETF	-18.41
7	3076	富邦ICE FactSet台湾核心半导体指数ETF	-18.36
8	3060	中金碳期货ETF	-18.22
9	3069	华夏恒生香港生物科技指数ETF	-18.03
10	3117	GlobalX 中国游戏及娱乐ETF	-17.43

杠杆及反向产品表现一览

2022年9月三大最佳杠杆及反向产品单日表现

	股份代号	名称	日期	单日变化
1	7522	华夏 Direxion 纳斯达克 100 每日反向 (-2x) 产品	9/14/2022	11.17%
2	7568	南方东英纳斯达克 100 指数每日反向 (-2x) 产品	9/14/2022	11.16%
3	7552	南方东英恒生科技指数 每日反向(-2x)产品	9/28/2022	8.31%

2022年9月三大最差杠杆及反向产品单日表现

	股份代号	名称	日期	单日变化
1	7261	华夏Direxion纳斯达克100指数每日杠杆(2x)产品	9/14/2022	-11.25%
2	7266	南方东英纳斯达克 100 指数每日杠杆(2x)产品	9/14/2022	-10.93%
3	7234	博时中国创业板指数每日杠杆(2x)产品	9/15/2022	-8.37%

什么是杠杆及反向产品？

杠杆及反向产品 (L&I产品) 是ETF的一种。杠杆产品倍大相关指数的单日回报 (香港杠杆产品的最大杠杆倍数为两倍)，而反向产品的回报就和相关指数的单日回报相反。L&I产品投资衍生工具，例如掉期或期货。

由于L&I产品属于短线投资工具，适合每日进行买卖的投资者。如果投资者持有这种产品超过一日，它们的回报可能会偏离预订的投资目标。



2022年9月ETF / 槓桿及反向產品數目、平均每日成交額及市值

产品类别	相关市场	产品数目	平均每日成交额			市值		
			百万元	市场占有率 (%)	按月升跌 (%)	百万元	市场占有率 (%)	按月升跌 (%)
ETF	中国内地A股	39	312	3.6	-10	53,591	15.4	-10
	香港股票	21	6,469	75.0	-8	169,010	48.6	-26
	亚太区股票	23	11	0.1	27	28,512	8.2	-16
	其他股票	30	20	0.2	6	34,893	10.0	-6
	定息产品及货币	18	10	0.1	-30	43,819	12.6	-5
	商品	7	27	0.3	12	2,693	0.8	-6
	总计	138	6,849	79.4	-8	332,519	95.5	-19
槓桿及反向产品	香港股票	11	1,617	18.7	7	10,872	3.1	-11
	其他股票	8	135	1.6	92	2,817	0.8	-11
	商品	3	14	0.2	33	1,382	0.4	0
	中国内地A股	7	11	0.1	61	467	0.1	2
	总计	29	1,776	20.6	11	15,538	4.5	-10
总计	167	8,625	100	-4	348,056	100	-18	

注

1. 所有金额均以港元为单位。
2. 交易所买卖基金与槓桿及反向产品市场概览所载数据只包括于香港交易所证券市场上市及交易的的ETF与槓桿及反向产品。多柜台ETF / 槓桿及反向产品只作一只ETF / 槓桿及反向产品计算，市值并不包括SPDR金ETF。上市十大表现只包括上市及交易的ETF并以收市价计算，多柜台ETF的表现只包括港元柜台。所有数据截至月底。
3. 过去的表现不代表将来之预期。
4. 由于进位原因，本文件的数字不一定准确相加至相关总数。

免责声明

本文件所载数据仅供参考，不构成提出要约、招揽或建议购买或出售任何证券，亦不构成提出任何投资建议或任何形式的服务。香港交易所及 / 或其附属公司竭力确保其提供之数据准确可靠，但不保证该等数据绝对正确可靠；对于任何因资料不确或遗漏又或因根据或倚赖本文件所载资料所作决定、行动或不行动而引致之损失或损害，香港交易所及 / 或其附属公司概不负责（不论是民事侵权行为责任或合约责任或其他）。

