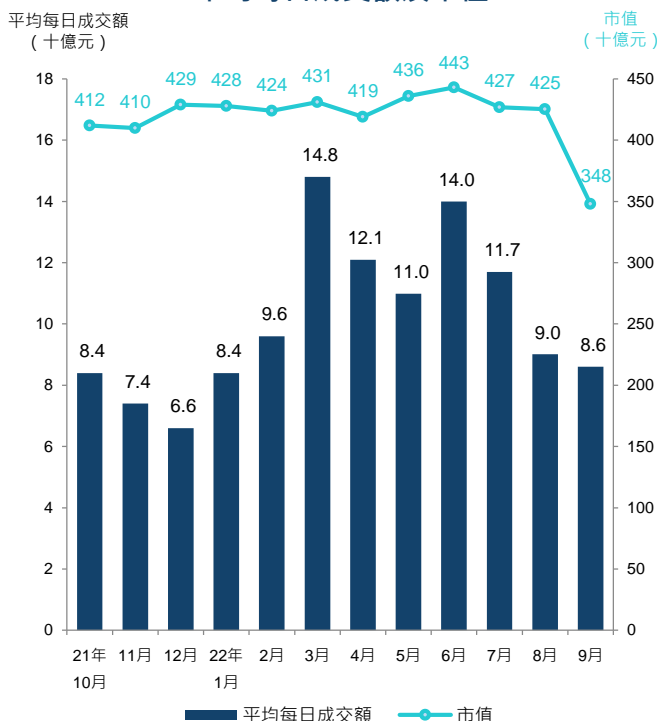


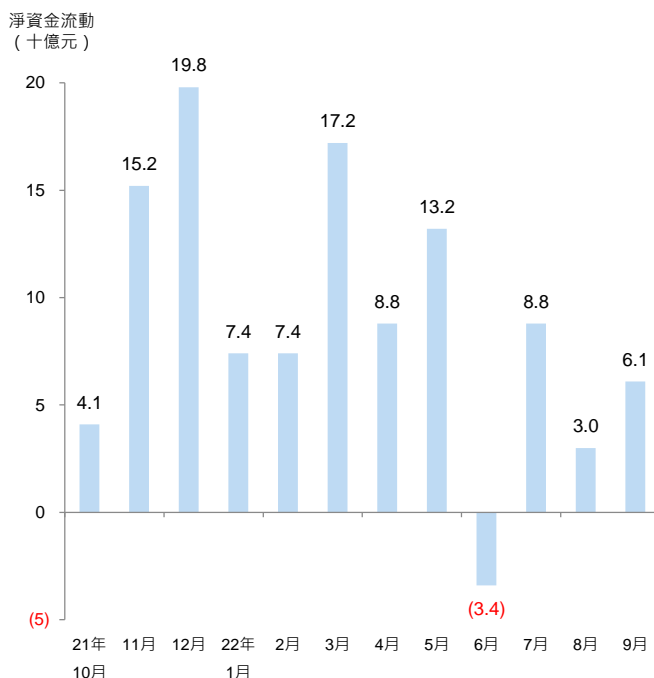
### 本月焦點

- 2022年9月，交易所買賣基金（ETF）和槓桿及反向產品的平均每日成交金額為86億元，較2022年8月下跌4%。
- 截至2022年9月底，ETF和槓桿及反向產品的市值為3,481億元，較2022年8月下跌18%。
- 恒生指數上市基金（2833 / 82833）於2022年9月13日除牌，部分股份轉換成互惠基金。此ETF除牌是導致市值下跌18%的其中一個原因。
- 南方東英資產管理有限公司於2022年9月20日發行南方東英富時越南 30 ETF（3004）。
- 嘉實國際資產管理有限公司於2022年9月26日發行嘉實中國可持續生活科技主動型 ETF（3155）。
- 由恒生投資管理有限公司發行的盈富基金（2800 / 82800）於2022年9月19日新增人民幣櫃台。

平均每日成交額及市值

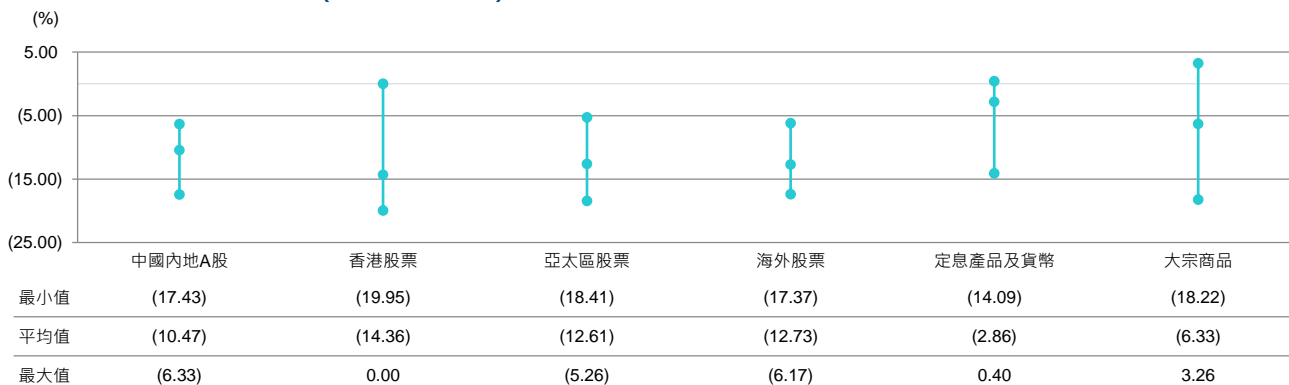


ETF及槓桿及反向產品每月淨資金流動



### 資產類別比較

#### 2022年9月ETF價格回報 (按資產類別)



- 加息陰霾及全球經濟放緩風險影響下，股票ETF於9月份表現不濟，所有在香港上市的股票ETF均錄得虧損（除了一隻持平）。月內恒生科技指數大幅下跌19%，拖累追蹤該指數的ETF成為表現最差的香港上市ETF。
- 現金替代類別（cash alternative）ETF（例如貨幣市場ETF和美國國債ETF）的分散風險優勢在市場波動中充分發揮，9月份大部分均沒有錄得虧損。

# 新上市產品

## 南方東英富時越南 30 ETF ( 3004 )

### 投資目標

此ETF目標追蹤在胡志明市證券交易所交易、富時越南前沿指數成份股中總市值最大的30家越南公司之表現。

### 產品資料

發行商	南方東英資產管理有限公司
資產總額 (截至9月底)	1,413.66億越南盾
上市日期	2022年9月20日
基準	富時越南30指數
交易貨幣	港元
資產淨值 (截至9月底)	7.13元
收市價 (截至9月底)	6.98元
買賣單位	100
經常性開支	1.8%*

\* 由於此ETF乃新成立，該數據僅屬最佳估計數字

## 嘉實中國可持續生活科技主動型 ETF ( 3155 )

### 投資目標

此主動型ETF為投資者帶來中國消費及科技行業的新機遇，並在選股過程中納入ESG考慮因素（尤其著重氣候變化及社會平等）。

### 產品資料

發行商	嘉實國際資產管理有限公司
資產總額 (截至9月底)	3,742.21萬元
上市日期	2022年9月26日
基準	-
交易貨幣	港元
資產淨值 (截至9月底)	37.42美元
收市價 (截至9月底)	37.62美元
買賣單位	50
經常性開支	2.0%



# ETFs 特寫

於9月份表現最佳的三隻ETF：

## 1 山證國際大商所鐵礦石期貨指數ETF ( 3047 / 9047 )

### 投資目標

此ETF透過直接投資於大連商品交易所上市的鐵礦石期貨，追蹤大商所鐵礦石期貨價格指數的表現。

### 產品資料

發行商	山證國際資產管理有限公司
資產總額 (截至9月底)	1,826.15萬美元
上市日期	2020年3月27日
基準	大商所鐵礦石期貨價格指數
交易貨幣	港元 / 美元
資產淨值 (截至9月底)	14.05元
收市價 (截至9月底)	13.94元
買賣單位	100
經常性開支	2.23%

## 2 PREMIA美國國庫浮息票據ETF ( 3077 / 9077 / 9078 )

### 投資目標

此ETF追蹤美國財政部發行的浮動利率債券之表現，所追蹤的浮息票據未償金額至少為2.5億美元。

### 產品資料

發行商	睿亞資產管理有限公司
資產總額 (截至9月底)	151.17萬美元
上市日期	2019年7月18日
基準	彭博巴克萊美國浮動利率國債指數
交易貨幣	港元 / 美元
資產淨值 (截至9月底)	3,955.33元
收市價 (截至9月底)	3,959.30元
買賣單位	5
經常性開支	0.15%

## 3 工銀中金美元貨幣市場ETF ( 3011 / 9011 )

### 投資目標

此主動型ETF投資不低於其資產淨值的70%於美元計價及結算的短期存款以及由政府、準政府、國際組織及金融機構發行的優質貨幣市場投資產品。

### 產品資料

發行商	中國國際金融香港資產管理有限公司
資產總額 (截至9月底)	1.88億美元
上市日期	2019年6月18日
基準	-
交易貨幣	港元 / 美元
資產淨值 (截至9月底)	8,156.95元
收市價 (截至9月底)	8,164.20元
買賣單位	1
經常性開支	0.245%



# ETF 表現一覽

## 2022年9月十大表現最佳ETF

	股份代號	名稱	按月升跌 (%)
1	3047	山證國際大商所鐵礦石期貨指數ETF	3.26
2	3077	Premia 美國國庫浮息票據ETF	0.40
3	3011	工銀中金美元貨幣市場ETF	0.28
4	3096	南方東英美元貨幣市場ETF	0.28
5	3071	中金港元貨幣市場ETF	0.20
6	3053	南方東英港元貨幣市場ETF	0.14
7	2817	Premia 中國國庫及政策性銀行債券長久期ETF	-2.29
8	2840	SPDR金ETF	-2.50
9	3125	iShares 安碩短期中國政策性銀行債券ETF	-2.53
10	3122	南方東英人民幣貨幣市場ETF	-2.76

## 2022年9月十大表現最差ETF

	股份代號	名稱	按月升跌 (%)
1	3174	南方東英中國醫療健康革新指數ETF	-19.95
2	3033	南方東英恒生科技指數ETF	-19.39
3	3067	iShares 安碩恒生科技ETF	-19.17
4	3032	恒生科技指數ETF	-19.15
5	3088	華夏恒生科技指數ETF	-19.00
6	3172	三星亞太元宇宙概念(新西蘭除外)ETF	-18.41
7	3076	富邦ICE FactSet台灣核心半導體指數ETF	-18.36
8	3060	中金碳期貨ETF	-18.22
9	3069	華夏恒生香港生物科技指數ETF	-18.03
10	3117	GlobalX 中國遊戲及娛樂ETF	-17.43

# 槓桿及反向產品表現一覽

## 2022年9月三大最佳槓桿及反向產品單日表現

	股份代號	名稱	日期	單日變化
1	7522	華夏 Direxion 納斯達克 100 每日反向 (-2x) 產品	9/14/2022	11.17%
2	7568	南方東英納斯達克 100 指數每日反向 (-2x) 產品	9/14/2022	11.16%
3	7552	南方東英恒生科技指數 每日反向(-2x)產品	9/28/2022	8.31%

## 2022年9月三大最差槓桿及反向產品單日表現

	股份代號	名稱	日期	單日變化
1	7261	華夏Direxion納斯達克100指數每日槓桿(2x)產品	9/14/2022	-11.25%
2	7266	南方東英納斯達克 100 指數每日槓桿(2x)產品	9/14/2022	-10.93%
3	7234	博時中國創業板指數每日槓桿(2x)產品	9/15/2022	-8.37%

### 甚麼是槓桿及反向產品？

槓桿及反向產品 (L&I產品) 是ETF的一種。槓桿產品倍大相關指數的單日回報 (香港槓桿產品的最大槓桿倍數為兩倍)，而反向產品的回報就和相關指數的單日回報相反。L&I產品投資衍生工具，例如掉期或期貨。

由於L&I產品屬於短線投資工具，適合每日進行買賣的投資者。如果投資者持有這種產品超過一日，它們的回報可能會偏離預訂的投資目標。



## 2022年9月ETF / 槓桿及反向產品數目、平均每日成交額及市值

產品類別	相關市場	產品數目	平均每日成交額			市值		
			百萬元	市場佔有率 (%)	按月升跌 (%)	百萬元	市場佔有率 (%)	按月升跌 (%)
ETF	中國內地A股	39	312	3.6	-10	53,591	15.4	-10
	香港股票	21	6,469	75.0	-8	169,010	48.6	-26
	亞太區股票	23	11	0.1	27	28,512	8.2	-16
	其他股票	30	20	0.2	6	34,893	10.0	-6
	定息產品及貨幣	18	10	0.1	-30	43,819	12.6	-5
	商品	7	27	0.3	12	2,693	0.8	-6
	<b>總計</b>		<b>138</b>	<b>6,849</b>	<b>79.4</b>	<b>-8</b>	<b>332,519</b>	<b>95.5</b>
槓桿及反向產品	香港股票	11	1,617	18.7	7	10,872	3.1	-11
	其他股票	8	135	1.6	92	2,817	0.8	-11
	商品	3	14	0.2	33	1,382	0.4	0
	中國內地A股	7	11	0.1	61	467	0.1	2
	<b>總計</b>		<b>29</b>	<b>1,776</b>	<b>20.6</b>	<b>11</b>	<b>15,538</b>	<b>4.5</b>
<b>總計</b>		<b>167</b>	<b>8,625</b>	<b>100</b>	<b>-4</b>	<b>348,056</b>	<b>100</b>	<b>-18</b>

### 註

1. 所有金額均以港元為單位。
2. 交易所買賣基金與槓桿及反向產品市場概覽所載資料只包括于香港交易所證券市場上市及交易的的ETF與槓桿及反向產品。多櫃台ETF / 槓桿及反向產品只作一隻ETF / 槓桿及反向產品計算，市值並不包括SPDR金ETF。上市十大表現只包括上市及交易的ETF并以收市價計算，多櫃台ETF的表現只包括港元櫃台。所有數據截至月底。
3. 過去的表现不代表將來之預期。
4. 由於進位原因，本文件的數字不一定準確相加至相關總數。

### 免責聲明

本文件所載資料僅供參考，不構成提出要約、招攬或建議購買或出售任何證券，亦不構成提出任何投資建議或任何形式的服務。香港交易所及 / 或其附屬公司竭力確保其提供之資料準確可靠，但不保證該等資料絕對正確可靠；對於任何因資料不確或遺漏又或因根據或倚賴本文件所載資料所作決定、行動或不行動而引致之損失或損害，香港交易所及 / 或其附屬公司概不負責（不論是民事侵權行為責任或合約責任或其他）。

