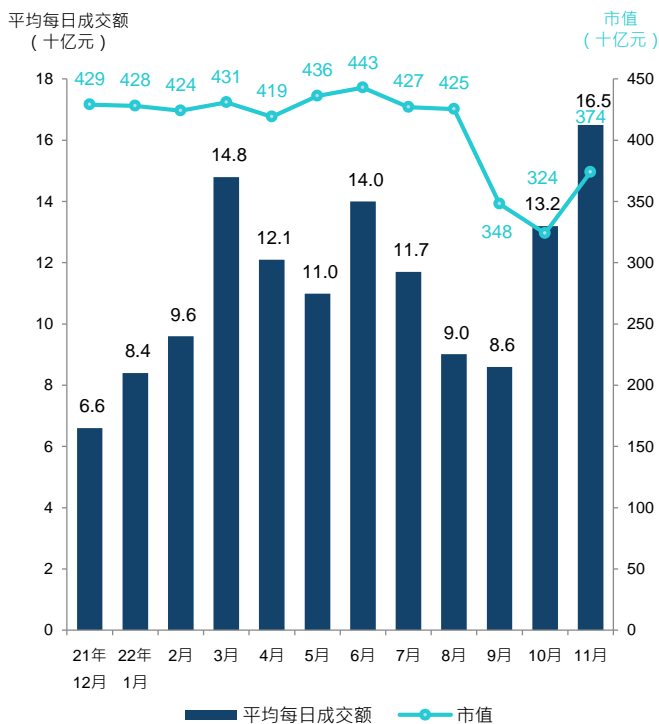


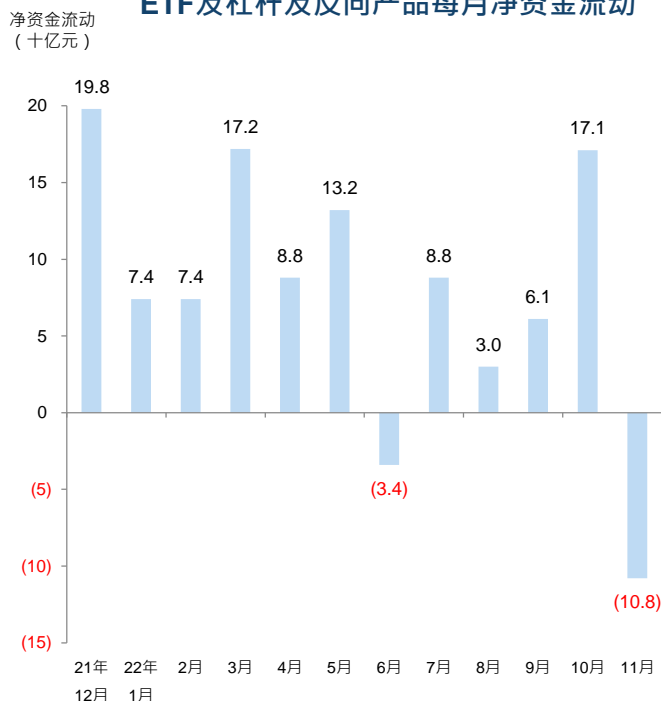
本月焦点

- 2022年11月，交易所买卖基金（ETF）和杠杆及反向产品的平均每日成交金额为165亿元，较2022年10月上升25%。
- 截至2022年11月底，ETF和杠杆及反向产品的市值为3,735亿元，较2022年10月上升15%。
- 华夏基金（香港）有限公司于2022年11月10日发行华夏恒指 ESG ETF（3403 / 83403 / 9403）。
- 博时基金（国际）有限公司于2022年11月15日发行博时人民币货币市场 ETF（3192 / 83192）。
- 辉立资本管理（香港）有限公司于2022年11月21日发行辉立香港新股指数 ETF（2835）。
- 南方东英资产管理有限公司于2022年11月23日发行南方东英美国大型石油天然气公司每日杠杆(2x)产品（7204）和南方东英美国大型石油天然气公司每日反向(-2x)产品（7505）。

平均每日成交额及市值



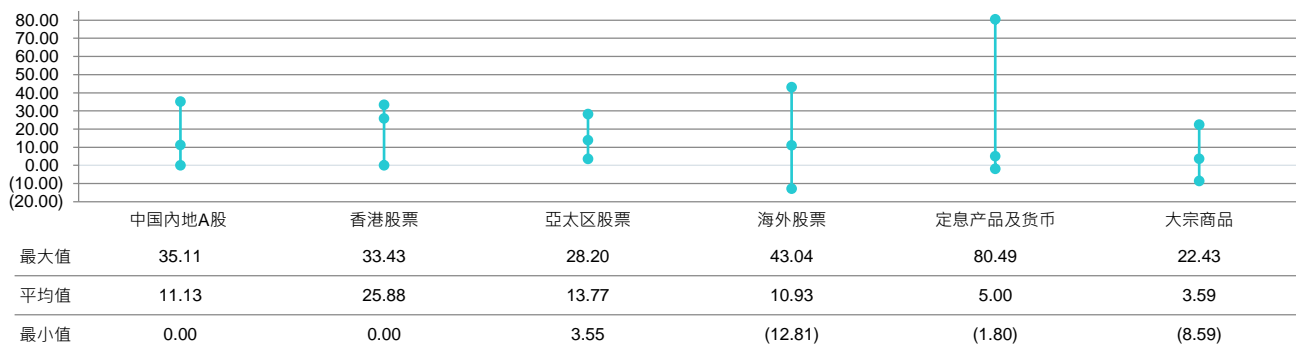
ETF及杠杆及反向产品每月净资金流动



资产类别比较

2022年11月ETF价格回报 (按资产类别)

(%)



- 中国政府在11月份推出一系列提振楼市措施以提升行业流动性，带动中国房地产债券大幅上升，一只投资于中国房地产美元债券的ETF从低位反弹80%，成为表现最佳的香港上市ETF。
- 加密货币交易所FTX倒闭后加密货币市场持续震荡，拖累加密资产相关股票的表现，一只区块链科技相关ETF成为表现最差的香港上市ETF。

新上市产品

华夏恒指 ESG ETF (3403 / 83403 / 9403)

投资目标

此ETF的基准指数「恒指ESG增强指数」采用国际公认的环境、社会和治理 (ESG) 原则筛选恒生指数成分股，为投资者结合港股及ESG投资机遇。

产品数据

发行商	华夏基金 (香港) 有限公司
资产总额 (截至11月底)	7.99亿元
上市日期	2022年11月10日
基准	恒指ESG增强指数
交易货币	港元 / 美元 / 人民币
资产净值 (截至11月底)	44.27元
收市价 (截至11月底)	44.28元
买卖单位	10
经常性开支	0.15%

博时人民币货币市场 ETF (3192 / 83192)

投资目标

此ETF投资于人民币短期存款和优质货币市场工具，投资过程考虑到有关工具的信贷质量、流动性状况等因素。

产品数据

发行商	博时基金 (国际) 有限公司
资产总额 (截至11月底)	人民币250.24万元
上市日期	2022年11月15日
基准	-
交易货币	港元 / 人民币
资产净值 (截至11月底)	109.37元
收市价 (截至11月底)	109.35元
买卖单位	10
经常性开支	0.55%

辉立香港新股指数 ETF (2835)

投资目标

此ETF目标追踪近期于联交所主板首次公开招股的证券的表现，获纳入的新上市股票须满足最低每日交易额和市值等要求。

产品数据

发行商	辉立资本管理 (香港) 有限公司
资产总额 (截至11月底)	8,611.74万元
上市日期	2022年11月21日
基准	Solactive 香港新股指数
交易货币	港元
资产净值 (截至11月底)	10.38元
收市价 (截至11月底)	10.36元
买卖单位	100
经常性开支	1.5%



新上市产品 (续)

南方东英美国大型石油天然气公司 每日杠杆(2x)产品 (7204)

投资目标

此产品目标提供在扣除费用及支出之前，尽量
贴近Solactive美国大型石油天然气公司指数
NTR每日表现两倍(2x)的投资表现。

产品数据

发行商	南方东英资产管理有限公司
资产总额 (截至11月底)	512.88万美元
上市日期	2022年11月23日
基准	Solactive美国大型石油天然气公司 指数
交易货币	港元
资产净值 (截至11月底)	7.41元
收市价 (截至11月底)	7.41元
买卖单位	100
经常性开支	2.0%

南方东英美国大型石油天然气公司 每日反向(-2x)产品 (7505)

投资目标

此产品目标提供在扣除费用及支出之前，尽量
贴近Solactive美国大型石油天然气公司指数
NTR每日表现两倍反向(-2x) 的投资表现。

产品数据

发行商	南方东英资产管理有限公司
资产总额 (截至11月底)	564.67万美元
上市日期	2022年11月23日
基准	Solactive美国大型石油天然气公司 指数
交易货币	港元
资产净值 (截至11月底)	8.16元
收市价 (截至11月底)	8.18元
买卖单位	100
经常性开支	2.0%



ETFs 特写

于11月份表现最佳的三只ETF：

1 PREMIA 中国房地产美元债 ETF (3001 / 9001 / 83001)

投资目标

此ETF为香港首只获证监会认可的高收益债ETF，投资于一篮子多元化的中国房地产美元债券，并仅包括有抵押和高级债权。

产品数据

发行商	Premia Partners Company Limited
资产总额 (截至11月底)	1,662.02万美元
上市日期	2021年4月14日
基准	ICE 1-5 Year USD China Senior Real Estate Corporate Constrained Index
交易货币	港元 / 美元 / 人民币
资产净值 (截至11月底)	125.53元
收市价 (截至11月底)	129.50元
买卖单位	5
经常性开支	0.58%

2 中金金瑞CSI中国互联网指数ETF (3186 / 9186 / 83186)

投资目标

此ETF目标追踪主要从事互联网或与之相关科技、在美国或香港上市的中国公司之表现。

产品数据

发行商	中国国际金融香港资产管理有限公司
资产总额 (截至11月底)	198.45万美元
上市日期	2018年4月10日
基准	中证海外中国互联网指数
交易货币	港元 / 美元 / 人民币
资产净值 (截至11月底)	41.29元
收市价 (截至11月底)	40.88元
买卖单位	50
经常性开支	0.72%

3 三星中证中国龙网ETF (2812 / 9812)

投资目标

此ETF的基准指数目标反映在中国或海外上市、从事互联网或与之相关科技的中国公司的表现。

产品数据

发行商	三星资产运用(香港)有限公司
资产总额 (截至11月底)	1.36亿元
上市日期	2018年6月20日
基准	中证全球中国互联网指数
交易货币	港元 / 美元
资产净值 (截至11月底)	9.86元
收市价 (截至11月底)	9.83元
买卖单位	200
经常性开支	1.16%



ETF 表现一览

2022年11月十大表现最佳ETF

	股份代号	名称	按月升跌 (%)
1	3001	Premia 中国房地产美元债 ETF	80.49
2	3186	中金金瑞CSI中国互联网指数ETF	43.04
3	2812	三星中证中国龙网ETF	37.96
4	3117	GlobalX 中国游戏及娱乐 ETF	35.11
5	3032	恒生科技指数 ETF	33.43
6	3088	华夏恒生科技指数ETF	33.41
7	3182	标智纳斯达克中国新经济公司海外50指数基金标智ETF	33.38
8	3033	南方东英恒生科技指数 ETF	33.31
9	3067	iShares 安硕恒生科技 ETF	33.28
10	3136	恒指 ESG 增强精选指数 ETF	30.51

2022年11月十大表现最差ETF

	股份代号	名称	按月升跌 (%)
1	3171	三星区块链技术 ETF	-12.81
2	3185	Global X 金融科技 ETF	-8.88
3	3097	Global X 标普原油期货增强型ER ETF	-8.59
4	3175	三星标普高盛原油ER期货ETF	-6.26
5	2817	Premia 中国国库及政策性银行债券长久期 ETF	-1.80
6	3194	南方东英全球云计算科技指数ETF	-1.20
7	3077	Premia 美国国库浮息票据ETF	-0.81
8	3086	华夏纳斯达克 100 ETF	-0.60
9	3060	中金碳期货ETF	-0.56
10	3011	工银中金美元货币市场ETF	-0.21

杠杆及反向产品表现一览

2022年11月三大最佳杠杆及反向产品单日表现

	股份代号	名称	日期	单日变化
1	7226	南方东英恒生科技指数 每日杠杆(2x)产品	11/11/2022	20.30%
2	7266	南方东英纳斯达克 100 指数每日杠杆(2x)产品	11/11/2022	17.06%
3	7288	南方东英恒生中国企业指数每日杠杆 (2x) 产品	11/11/2022	16.80%

2022年11月三大最差杠杆及反向产品单日表现

	股份代号	名称	日期	单日变化
1	7552	南方东英恒生科技指数 每日反向(-2x)产品	11/11/2022	-20.60%
2	7588	南方东英恒生中国企业指数每日反向 (-2x) 产品	11/11/2022	-16.70%
3	7522	华夏纳斯达克 100 每日反向 (-2x) 产品	11/11/2022	-16.15%

什么是杠杆及反向产品？

杠杆及反向产品 (L&I 产品) 是ETF的一种。杠杆产品倍大相关指数的单日回报 (香港杠杆产品的最大杠杆倍数为两倍) ，而反向产品的回报就和相关指数的单日回报相反。L&I产品投资衍生工具，例如掉期或期货。

由于L&I产品属于短线投资工具，适合每日进行买卖的投资者。如果投资者持有这种产品超过一日，它们的回报可能会偏离预订的投资目标。



2022年11月ETF / 杠杆及反向产品数目、平均每日成交额及市值

产品类别	相关市场	产品数目	平均每日成交额			市值		
			百万元	市场占有率 (%)	按月升跌 (%)	百万元	市场占有率 (%)	按月升跌 (%)
ETF	中国内地A股	37	395	2.4	1	51,451	13.8	13
	香港股票	24	12,903	78.0	26	195,169	52.3	24
	亚太区股票	23	13	0.1	70	25,602	6.9	11
	其他股票	30	23	0.1	-6	36,178	9.7	-3
	定息产品及货币	20	13	0.1	237	44,783	12.0	3
	商品	7	22	0.1	-3	2,729	0.7	2
	总计	141	13,369	80.8	25	355,913	95.3	15
杠杆及反向产品	香港股票	7	3,068	18.5	28	13,396	3.6	28
	其他股票	7	85	0.5	-41	2,222	0.6	0
	商品	5	12	0.1	49	1,525	0.4	18
	中国内地A股	8	10	0.1	-19	461	0.1	2
	总计	27	3,175	19.2	24	17,605	4.7	22
总计	168	16,545	100	25	373,518	100	15	

注

1. 所有金额均以港元为单位。
2. 交易所买卖基金与杠杆及反向产品市场概览所载数据只包括于香港交易所证券市场上市及交易的的ETF与杠杆及反向产品。多柜台ETF / 杠杆及反向产品只作一只ETF / 杠杆及反向产品计算，市值并不包括SPDR金ETF。上市十大表现只包括上市及交易的ETF并以收市价计算，多柜台ETF的表现只包括港元柜台。所有数据截至月底。
3. 过去的表现不代表将来之预期。
4. 由于进位原因，本文件的数字不一定准确相加至相关总数。

免责声明

本文件所载数据仅供参考，不构成提出要约、招揽或建议购买或出售任何证券，亦不构成提出任何投资建议或任何形式的服务。香港交易所及 / 或其附属公司竭力确保其提供之数据准确可靠，但不保证该等数据绝对正确可靠；对于任何因资料不确或遗漏又或因根据或倚赖本文件所载资料所作决定、行动或不行动而引致之损失或损害，香港交易所及 / 或其附属公司概不负责（不论是民事侵权行为责任或合约责任或其他）。

香港交易及结算所有限公司

香港中環康樂廣場8號交易廣場二期8樓
 info@hkex.com.hk (t) +852 2522 1122 | (f) +852 2295 3106 hkexgroup.com | hkex.com.hk
 ETFs@hkex.com.hk | LIProducts@hkex.com.hk | hkex.com.hk/ETP_c

