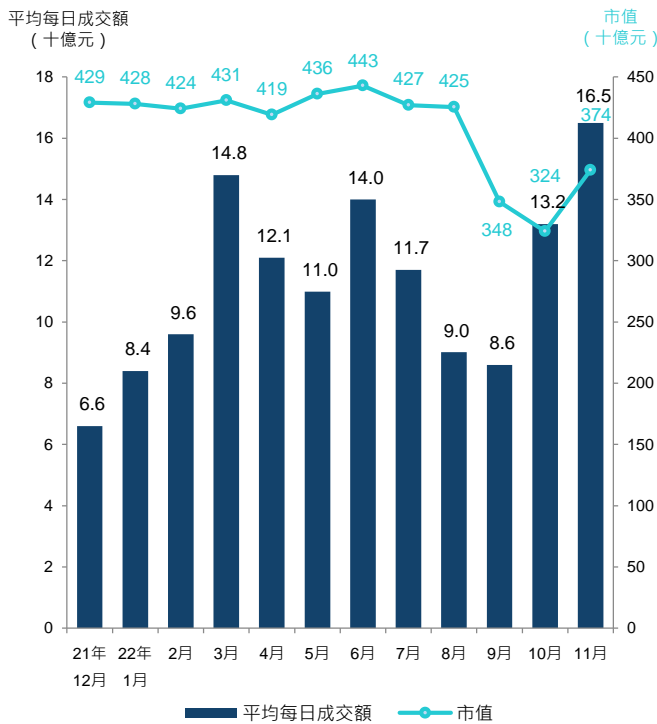


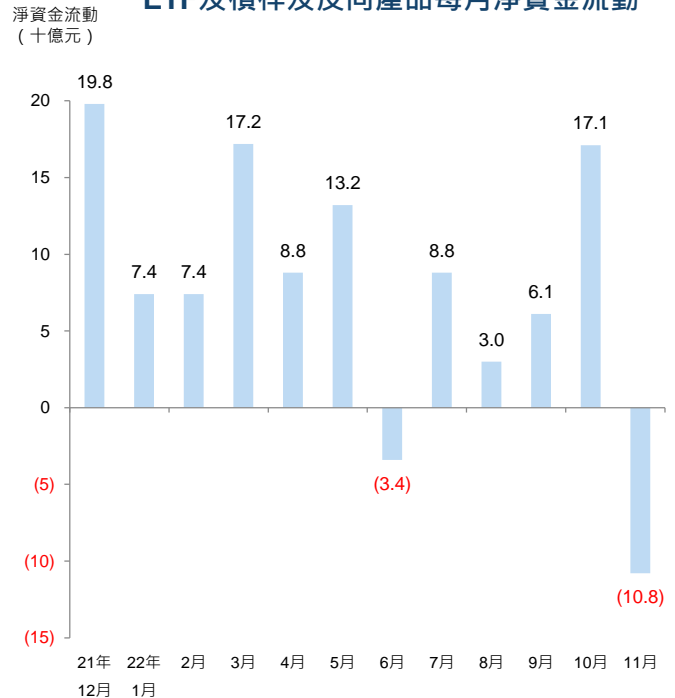
本月焦點

- 2022年11月，交易所買賣基金（ETF）和槓桿及反向產品的平均每日成交金額為165億元，較2022年10月上升25%。
- 截至2022年11月底，ETF和槓桿及反向產品的市值為3,735億元，較2022年10月上升15%。
- 華夏基金（香港）有限公司於2022年11月10日發行華夏恒指 ESG ETF（3403 / 83403 / 9403）。
- 博時基金（國際）有限公司於2022年11月15日發行博時人民幣貨幣市場 ETF（3192 / 83192）。
- 輝立資本管理（香港）有限公司於2022年11月21日發行輝立香港新股指數 ETF（2835）。
- 南方東英資產管理有限公司於2022年11月23日發行南方東英美國大型石油天然氣公司每日槓桿(2x)產品（7204）和南方東英美國大型石油天然氣公司每日反向(-2x)產品（7505）。

平均每日成交額及市值

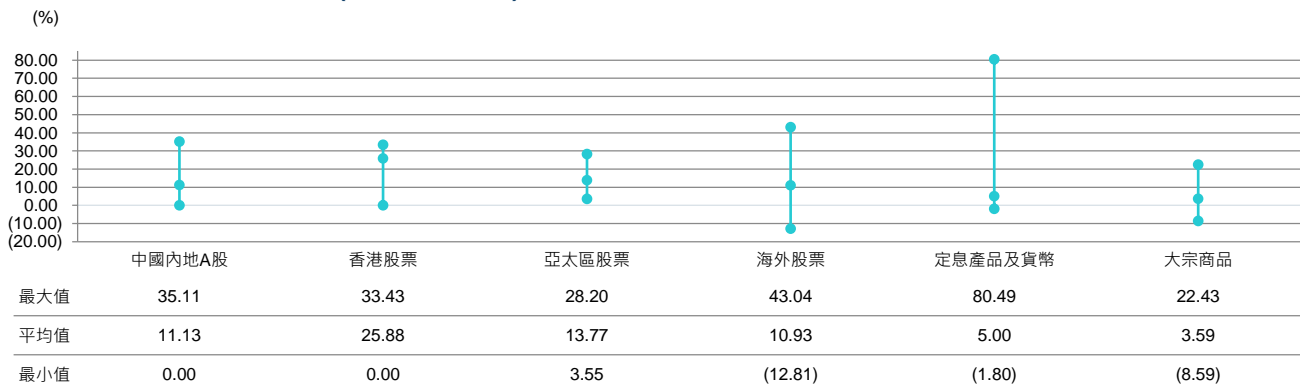


ETF及槓桿及反向產品每月淨資金流動



資產類別比較

2022年11月ETF價格回報 (按資產類別)



- 中國政府在11月份推出一系列提振樓市措施以提升行業流動性，帶動中國房地產債券大幅上升，一隻投資於中國房地產美元債券的ETF從低位反彈80%，成為表現最佳的香港上市ETF。
- 加密貨幣交易所FTX倒閉後加密貨幣市場持續震盪，拖累加密資產相關股票的表現，一隻區塊鏈科技相關ETF成為表現最差的香港上市ETF。

新上市產品

華夏恒指 ESG ETF (3403 / 83403 / 9403)

投資目標

此ETF的基準指數「恒指ESG增強指數」採用國際公認的環境、社會和治理 (ESG) 原則篩選恒生指數成分股，為投資者結合港股及ESG投資機遇。

產品資料

發行商	華夏基金 (香港) 有限公司
資產總額 (截至11月底)	7.99億元
上市日期	2022年11月10日
基準	恒指ESG增強指數
交易貨幣	港元 / 美元 / 人民幣
資產淨值 (截至11月底)	44.27元
收市價 (截至11月底)	44.28元
買賣單位	10
經常性開支	0.15%

博時人民幣貨幣市場 ETF (3192 / 83192)

投資目標

此ETF投資於人民幣短期存款和優質貨幣市場工具，投資過程考慮到有關工具的信貸質量、流動性狀況等因素。

產品資料

發行商	博時基金 (國際) 有限公司
資產總額 (截至11月底)	人民幣250.24萬元
上市日期	2022年11月15日
基準	-
交易貨幣	港元 / 人民幣
資產淨值 (截至11月底)	109.37元
收市價 (截至11月底)	109.35元
買賣單位	10
經常性開支	0.55%

輝立香港新股指數 ETF (2835)

投資目標

此ETF目標追蹤近期於聯交所主板首次公開招股的證券的表現，獲納入的新上市股票須滿足最低每日交易額和市值等要求。

產品資料

發行商	輝立資本管理 (香港) 有限公司
資產總額 (截至11月底)	8,611.74萬元
上市日期	2022年11月21日
基準	Solactive 香港新股指數
交易貨幣	港元
資產淨值 (截至11月底)	10.38元
收市價 (截至11月底)	10.36元
買賣單位	100
經常性開支	1.5%



新上市產品 (續)

南方東英美國大型石油天然氣公司 每日槓桿(2x)產品 (7204)

投資目標

此產品目標提供在扣除費用及支出之前，盡量貼近Solactive美國大型石油天然氣公司指數NTR每日表現兩倍(2x)的投資表現。

產品資料

發行商	南方東英資產管理有限公司
資產總額 (截至11月底)	512.88萬美元
上市日期	2022年11月23日
基準	Solactive美國大型石油天然氣公司指數
交易貨幣	港元
資產淨值 (截至11月底)	7.41元
收市價 (截至11月底)	7.41元
買賣單位	100
經常性開支	2.0%

南方東英美國大型石油天然氣公司 每日反向(-2x)產品 (7505)

投資目標

此產品目標提供在扣除費用及支出之前，盡量貼近Solactive美國大型石油天然氣公司指數NTR每日表現兩倍反向(-2x)的投資表現。

產品資料

發行商	南方東英資產管理有限公司
資產總額 (截至11月底)	564.67萬美元
上市日期	2022年11月23日
基準	Solactive美國大型石油天然氣公司指數
交易貨幣	港元
資產淨值 (截至11月底)	8.16元
收市價 (截至11月底)	8.18元
買賣單位	100
經常性開支	2.0%



ETFs 特寫

於11月份表現最佳的三隻ETF：

1 PREMIA 中國房地產美元債 ETF (3001 / 9001 / 83001)

投資目標

此ETF為香港首隻獲證監會認可的高收益債ETF，投資於一籃子多元化的中國房地產美元債券，並僅包括有抵押和高級債權。

產品資料

發行商	Premia Partners Company Limited
資產總額 (截至11月底)	1,662.02萬美元
上市日期	2021年4月14日
基準	ICE 1-5 Year USD China Senior Real Estate Corporate Constrained Index
交易貨幣	港元 / 美元 / 人民幣
資產淨值 (截至11月底)	125.53元
收市價 (截至11月底)	129.50元
買賣單位	5
經常性開支	0.58%

2 中金金瑞CSI中國互聯網指數ETF (3186 / 9186 / 83186)

投資目標

此ETF目標追蹤主要從事互聯網或與之相關科技、在美國或香港上市的中國公司之表現。

產品資料

發行商	中國國際金融香港資產管理有限公司
資產總額 (截至11月底)	198.45萬美元
上市日期	2018年4月10日
基準	中證海外中國互聯網指數
交易貨幣	港元 / 美元 / 人民幣
資產淨值 (截至11月底)	41.29元
收市價 (截至11月底)	40.88元
買賣單位	50
經常性開支	0.72%

3 三星中證中國龍網ETF (2812 / 9812)

投資目標

此ETF的基準指數目標反映在中國或海外上市、從事互聯網或與之相關科技的中國公司的表現。

產品資料

發行商	三星資產運用(香港)有限公司
資產總額 (截至11月底)	1.36億元
上市日期	2018年6月20日
基準	中證全球中國互聯網指數
交易貨幣	港元 / 美元
資產淨值 (截至11月底)	9.86元
收市價 (截至11月底)	9.83元
買賣單位	200
經常性開支	1.16%



ETF 表現一覽

2022年11月十大表現最佳ETF

	股份代號	名稱	按月升跌 (%)
1	3001	Premia 中國房地產美元債 ETF	80.49
2	3186	中金金瑞CSI中國互聯網指數ETF	43.04
3	2812	三星中證中國龍網ETF	37.96
4	3117	GlobalX 中國遊戲及娛樂 ETF	35.11
5	3032	恒生科技指數 ETF	33.43
6	3088	華夏恒生科技指數ETF	33.41
7	3182	標智納斯達克中國新經濟公司海外50指數基金標智ETF	33.38
8	3033	南方東英恒生科技指數 ETF	33.31
9	3067	iShares 安碩恒生科技 ETF	33.28
10	3136	恒指 ESG 增強精選指數 ETF	30.51

2022年11月十大表現最差ETF

	股份代號	名稱	按月升跌 (%)
1	3171	三星區塊鏈技術 ETF	-12.81
2	3185	Global X 金融科技 ETF	-8.88
3	3097	Global X 標普原油期貨增強型ER ETF	-8.59
4	3175	三星標普高盛原油期貨ETF	-6.26
5	2817	Premia 中國國庫及政策性銀行債券長久期 ETF	-1.80
6	3194	南方東英全球雲計算科技指數ETF	-1.20
7	3077	Premia 美國國庫浮息票據ETF	-0.81
8	3086	華夏納斯達克 100 ETF	-0.60
9	3060	中金碳期貨ETF	-0.56
10	3011	工銀中金美元貨幣市場ETF	-0.21

槓桿及反向產品表現一覽

2022年11月三大最佳槓桿及反向產品單日表現

	股份代號	名稱	日期	單日變化
1	7226	南方東英恒生科技指數 每日槓桿(2x)產品	11/11/2022	20.30%
2	7266	南方東英納斯達克 100 指數每日槓桿(2x)產品	11/11/2022	17.06%
3	7288	南方東英恒生中國企業指數每日槓桿 (2x) 產品	11/11/2022	16.80%

2022年11月三大最差槓桿及反向產品單日表現

	股份代號	名稱	日期	單日變化
1	7552	南方東英恒生科技指數 每日反向(-2x)產品	11/11/2022	-20.60%
2	7588	南方東英恒生中國企業指數每日反向 (-2x) 產品	11/11/2022	-16.70%
3	7522	華夏納斯達克 100 每日反向 (-2x) 產品	11/11/2022	-16.15%

甚麼是槓桿及反向產品？

槓桿及反向產品 (L&I 產品) 是ETF的一種。槓桿產品倍大相關指數的單日回報 (香港槓桿產品的最大槓桿倍數為兩倍)，而反向產品的回報就和相關指數的單日回報相反。L&I產品投資衍生工具，例如掉期或期貨。

由於L&I產品屬於短線投資工具，適合每日進行買賣的投資者。如果投資者持有這種產品超過一日，它們的回報可能會偏離預訂的投資目標。



2022年11月ETF / 槓桿及反向產品數目、平均每日成交額及市值

產品類別	相關市場	產品數目	平均每日成交額			市值		
			百萬元	市場佔有率 (%)	按月升跌 (%)	百萬元	市場佔有率 (%)	按月升跌 (%)
ETF	中國內地A股	37	395	2.4	1	51,451	13.8	13
	香港股票	24	12,903	78.0	26	195,169	52.3	24
	亞太區股票	23	13	0.1	70	25,602	6.9	11
	其他股票	30	23	0.1	-6	36,178	9.7	-3
	定息產品及貨幣	20	13	0.1	237	44,783	12.0	3
	商品	7	22	0.1	-3	2,729	0.7	2
	總計	141	13,369	80.8	25	355,913	95.3	15
槓桿及反向產品	香港股票	7	3,068	18.5	28	13,396	3.6	28
	其他股票	7	85	0.5	-41	2,222	0.6	0
	商品	5	12	0.1	49	1,525	0.4	18
	中國內地A股	8	10	0.1	-19	461	0.1	2
	總計	27	3,175	19.2	24	17,605	4.7	22
總計	168	16,545	100	25	373,518	100	15	

註

1. 所有金額均以港元為單位。
2. 交易所買賣基金與槓桿及反向產品市場概覽所載資料只包括于香港交易所證券市場上市及交易的的ETF與槓桿及反向產品。多櫃台ETF / 槓桿及反向產品只作一隻ETF / 槓桿及反向產品計算，市值並不包括SPDR金ETF。上市十大表現只包括上市及交易的ETF并以收市價計算，多櫃台ETF的表現只包括港元櫃台。所有數據截至月底。
3. 過去的表现不代表將來之預期。
4. 由於進位原因，本文件的數字不一定準確相加至相關總數。

免責聲明

本文件所載資料僅供參考，不構成提出要約、招攬或建議購買或出售任何證券，亦不構成提出任何投資建議或任何形式的服務。香港交易所及 / 或其附屬公司竭力確保其提供之資料準確可靠，但不保證該等資料絕對正確可靠；對於任何因資料不確或遺漏又或因根據或倚賴本文件所載資料所作決定、行動或不行動而引致之損失或損害，香港交易所及 / 或其附屬公司概不負責（不論是民事侵權行為責任或合約責任或其他）。

