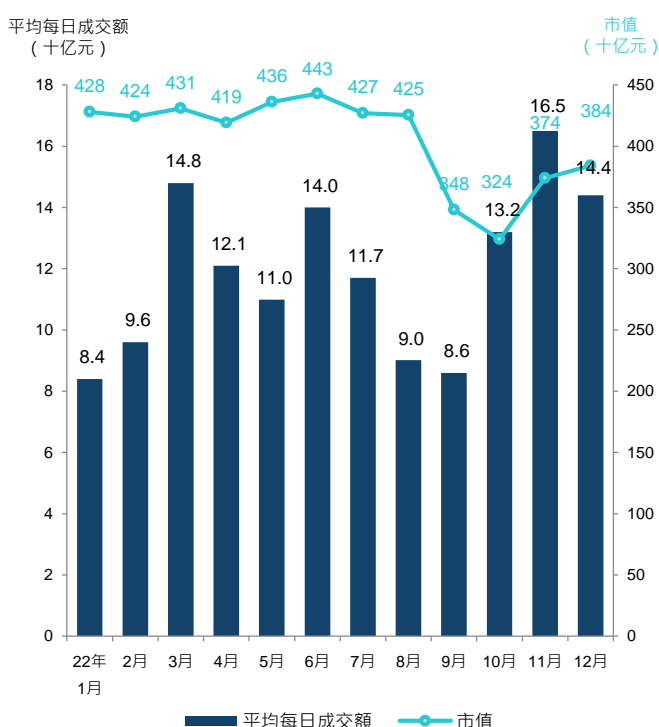


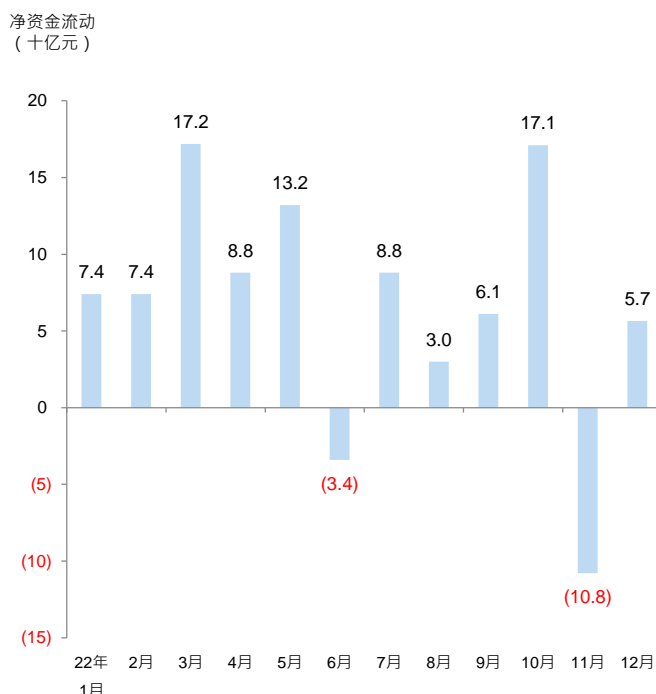
本月焦点

- 2022年12月，交易所买卖基金（ETF）和杠杆及反向产品的平均每日成交金额为144亿元，较2022年11月下跌13%。
- 截至2022年12月底，ETF和杠杆及反向产品的市值为3,836亿元，较2022年11月上升3%。
- 潘渡有限公司于2022年12月8日发行潘渡创新主题ETF（3056）和潘渡区块链主题ETF（3112）。
- 南方东英资产管理有限公司于2022年12月16日发行南方东英比特币期货ETF（3066）和南方东英以太币期货ETF（3068）。

平均每日成交额及市值



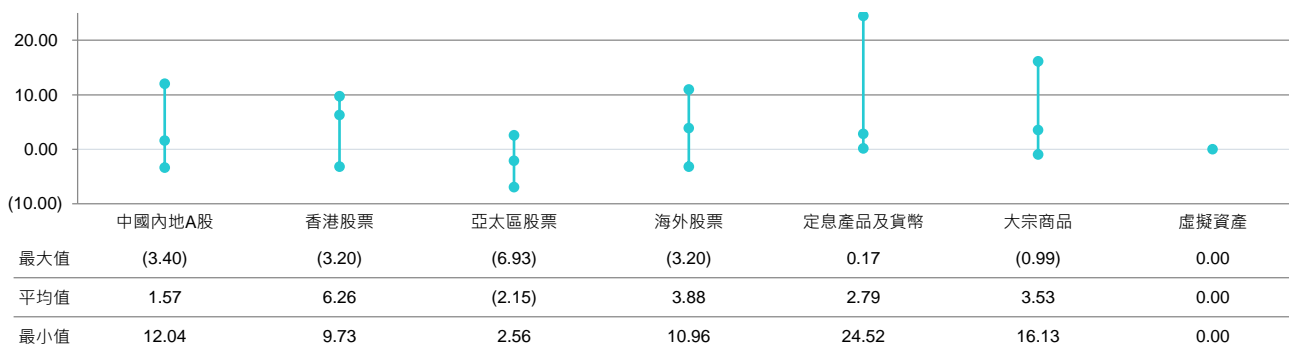
ETF及杠杆及反向产品每月净资金流动



资产类别比较

2022年12月ETF价格回报 (按资产类别)

(%)



- 受提振楼市措施及中国取消严格防疫限制推动，中国房地产债券在12月份延续强劲升势，一只投资于中国房地产美元债券的ETF继在11月份飙升80.49%后，在12月份继续上涨24.52%，成为当月表现最佳的ETF。
- 相反，投资于电动汽车行业的ETF则成为香港ETF市场表现最差的类别，主要因为市场忧虑电动汽车需求转弱，拖累该板块的表现。

新上市产品

潘渡创新主题 ETF (3056)

投资目标

此主动型 ETF 目标透过主要投资于直接或间接参与提供创新产品及 / 或服务公司，从而实现长期资本增长。

产品数据

发行商	潘渡有限公司
资产总额 (截至12月底)	381.14万美元
上市日期	2022年12月8日
基准	-
交易货币	港元
资产净值 (截至12月底)	7.63元
收市价 (截至12月底)	7.56元
买卖单位	100
经常性开支	2.5%

潘渡区块链主题 ETF (3112)

投资目标

此主动型 ETF 目标透过主要投资于从事区块链技术开发和运营相关活动，或提供可支持区块链技术开发和运营的产品、服务或技术，或可从区块链技术开发、进步和使用中受益的公司，从而实现长期资本增长。

产品数据

发行商	潘渡有限公司
资产总额 (截至12月底)	304.67万美元
上市日期	2022年12月8日
基准	-
交易货币	港元
资产净值 (截至12月底)	7.43元
收市价 (截至12月底)	7.36元
买卖单位	100
经常性开支	2.5%

南方东英比特币期货 ETF (3066)

投资目标

此主动型 ETF 目标透过主要投资于在芝加哥商品交易所交易的标准化、现金结算的比特币期货合约及 / 或微型比特币期货合约，从而实现长期资本增长。

产品数据

发行商	南方东英资产管理有限公司
资产总额 (截至12月底)	5,176.10万美元
上市日期	2022年12月16日
基准	-
交易货币	港元
资产净值 (截至12月底)	7.49元
收市价 (截至12月底)	7.39元
买卖单位	100
经常性开支	2.0%

南方东英以太币期货 ETF (3068)

投资目标

此主动型 ETF 目标透过主要投资于在芝加哥商品交易所交易的标准化、现金结算的以太币期货合约及 / 或微型以太币期货合约，从而实现长期资本增长。

产品数据

发行商	南方东英资产管理有限公司
资产总额 (截至12月底)	1,824.14万美元
上市日期	2022年12月16日
基准	-
交易货币	港元
资产净值 (截至12月底)	7.39元
收市价 (截至12月底)	7.29元
买卖单位	100
经常性开支	2.0%



ETFs 特写

于12月份表现最佳的三只ETF：

1 PREMIA 中国房地产美元债 ETF (3001 / 9001 / 83001)

投资目标

此ETF为香港首只获证监会认可的高收益债ETF，投资于一篮子多元化的中国房地产美元债券，并仅包括有抵押和高级债权。

产品数据

发行商	Premia Partners Company Limited
资产总额 (截至12月底)	2,329.02万美元
上市日期	2021年4月14日
基准	ICE 1-5 Year USD China Senior Real Estate Corporate Constrained Index
交易货币	港元 / 美元 / 人民币
资产净值 (截至12月底)	162.14元
收市价 (截至12月底)	161.25元
买卖单位	5
经常性开支	0.58%

2 山证国际大商所铁矿石期货指数 ETF (3047 / 9047)

投资目标

此ETF透过直接投资于大连商品交易所上市的铁矿石期货，追踪大商所铁矿石期货价格指数的表现。

产品数据

发行商	山证国际资产管理有限公司
资产总额 (截至12月底)	2,072.52万美元
上市日期	2020年3月27日
基准	大商所铁矿石期货价格指数
交易货币	港元 / 美元
资产净值 (截至12月底)	16.83元
收市价 (截至12月底)	16.99元
买卖单位	100
经常性开支	2.23%

3 GLOBAL X 中国游戏及娱乐 ETF (3117)

投资目标

此ETF目标追踪中国游戏及娱乐行业的表现。与游戏相关的行业包括在线游戏和智能手机游戏等，而与娱乐相关的行业则包括娱乐服务供货商、视频娱乐和旅游等。

产品数据

发行商	未来资产环球投资(香港)有限公司
资产总额 (截至12月底)	人民币1,501.26万元
上市日期	2021年7月23日
基准	FactSet中国游戏及娱乐指数 (净总回报)
交易货币	港元
资产净值 (截至12月底)	33.87元
收市价 (截至12月底)	34.06元
买卖单位	50
经常性开支	0.68%



ETF 表现一览

2022年12月十大表现最佳ETF

	股份代号	名称	按月升跌 (%)
1	3001	Premia 中国房地产美元债 ETF	24.52
2	3047	山证国际大商所铁矿石期货指数ETF	16.13
3	3117	GlobalX 中国游戏及娱乐 ETF	12.04
4	3186	中金金瑞CSI中国互联网指数ETF	10.96
5	3012	东方汇理恒生香港35指数ETF	9.73
6	3033	南方东英恒生科技指数 ETF	8.76
7	3403	华夏恒指 ESG ETF	8.63
8	3167	工银南方东英标普中国新经济行业ETF	8.52
9	3029	Global X 恒生 ESG ETF	8.51
10	3067	iShares 安硕恒生科技 ETF	8.51

2022年12月十大表现最差ETF

	股份代号	名称	按月升跌 (%)
1	2849	Global X 自动驾驶及电动车 ETF	-9.58
2	3171	三星区块链技术 ETF	-8.96
3	3162	南方东英全球智能驾驶指数 ETF	-8.44
4	3139	Global X 电动车及电池主动型ETF	-7.32
5	3076	富邦ICE FactSet台湾核心半导体指数ETF	-6.93
6	3119	GlobalX 亚洲半导体 ETF	-6.00
7	3132	三星彭博环球半导体 ETF	-5.87
8	3160	华夏MSCI 日本股票(美元对冲)ETF	-5.70
9	2834	iShares安硕纳斯达克100指数ETF	-5.42
10	3086	华夏纳斯达克 100 ETF	-5.32

杠杆及反向产品表现一览

2022年12月三大最佳杠杆及反向产品单日表现

	股份代号	名称	日期	单日变化
1	7226	南方东英恒生科技指数 每日杠杆(2x)产品	12/05/2022	18.37%
2	7226	南方东英恒生科技指数 每日杠杆(2x)产品	12/08/2022	13.13%
3	7288	南方东英恒生中国企业指数每日杠杆 (2x) 产品	12/05/2022	10.16%

2022年12月三大最差杠杆及反向产品单日表现

	股份代号	名称	日期	单日变化
1	7552	南方东英恒生科技指数 每日反向(-2x)产品	12/05/2022	-19.19%
2	7552	南方东英恒生科技指数 每日反向(-2x)产品	12/08/2022	-13.27%
3	7588	南方东英恒生中国企业指数每日反向 (-2x) 产品	12/05/2022	-10.68%

什么是杠杆及反向产品？

杠杆及反向产品 (L&I产品) 是ETF的一种。杠杆产品倍大相关指数的单日回报 (香港杠杆产品的最大杠杆倍数为两倍) , 而反向产品的回报就和相关指数的单日回报相反。L&I产品投资衍生工具, 例如掉期或期货。

由于L&I产品属于短线投资工具, 适合每日进行买卖的投资者。如果投资者持有这种产品超过一日, 它们的回报可能会偏离预订的投资目标。



2022年12月ETF / 杠杆及反向产品数目、平均每日成交额及市值

产品类别	相关市场	产品数目	平均每日成交额			市值		
			百万元	市场占有率 (%)	按月升跌 (%)	百万元	市场占有率 (%)	按月升跌 (%)
ETF	中国内地A股	37	360	2.5	-9	53,225	13.9	3
	香港股票	26	11,242	77.9	-13	205,733	53.6	5
	亚太区股票	23	12	0.1	-14	21,083	5.5	-18
	其他股票	30	22	0.2	-5	34,408	9.0	-5
	定息产品及货币	20	6	0.0	-51	46,262	12.1	3
	商品	7	21	0.1	-2	2,835	0.7	4
	虚拟资产	2	6	0.0	0	539	0.1	0
	总计	145	11,669	80.9	-13	364,085	94.9	2
杠杆及反向产品	香港股票	7	2,670	18.5	-13	15,146	3.9	13
	其他股票	7	69	0.5	-19	2,357	0.6	6
	商品	5	10	0.1	-18	1,612	0.4	6
	中国内地A股	8	10	0.1	5	440	0.1	-5
	总计	27	2,759	19.1	-13	19,556	5.1	11
总计	172	14,428	100	-13	383,641	100	3	

注

1. 所有金额均以港元为单位。
2. 交易所买卖基金与杠杆及反向产品市场概览所载数据只包括于香港交易所证券市场上市及交易的的ETF与杠杆及反向产品。多柜台ETF / 杠杆及反向产品只作一只ETF / 杠杆及反向产品计算，市值并不包括SPDR金ETF。上市十大表现只包括上市及交易的ETF并以收市价计算，多柜台ETF的表现只包括港元柜台。所有数据截至月底。
3. 过去的表现不代表将来之预期。
4. 由于进位原因，本文件的数字不一定准确相加至相关总数。

免责声明

本文件所载数据仅供参考，不构成提出要约、招揽或建议购买或出售任何证券，亦不构成提出任何投资建议或任何形式的服务。香港交易所及 / 或其附属公司竭力确保其提供之数据准确可靠，但不保证该等数据绝对正确可靠；对于任何因资料不确或遗漏又或因根据或倚赖本文件所载资料所作决定、行动或不行动而引致之损失或损害，香港交易所及 / 或其附属公司概不负责（不论是民事侵权行为责任或合约责任或其他）。

香港交易及结算有限公司

香港中環康樂廣場8號交易廣場二期8樓
 info@hkex.com.hk (t) +852 2522 1122 | (f) +852 2295 3106 hkexgroup.com | hkex.com.hk
 ETFs@hkex.com.hk | LIPProducts@hkex.com.hk | hkex.com.hk/ETP_c

