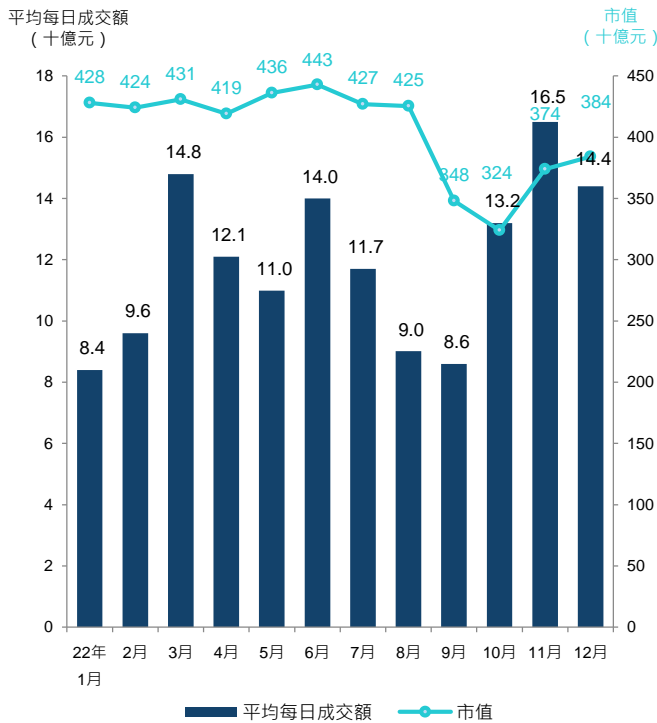


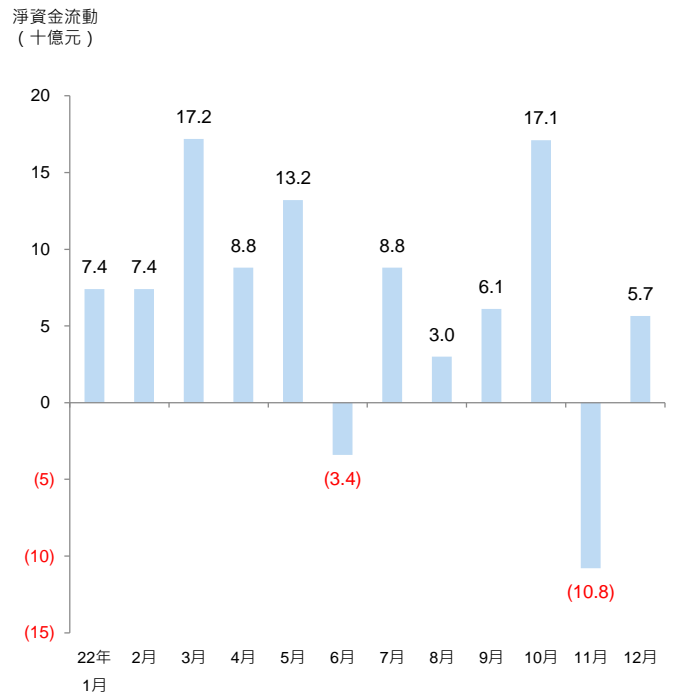
本月焦點

- 2022年12月，交易所買賣基金（ETF）和槓桿及反向產品的平均每日成交金額為144億元，較2022年11月下跌13%。
- 截至2022年12月底，ETF和槓桿及反向產品的市值為3,836億元，較2022年11月上升3%。
- 潘渡有限公司於2022年12月8日發行潘渡創新主題 ETF（3056）和潘渡區塊鏈主題 ETF（3112）。
- 南方東英資產管理有限公司於2022年12月16日發行南方東英比特幣期貨 ETF（3066）和南方東英以太幣期貨 ETF（3068）。

平均每日成交額及市值

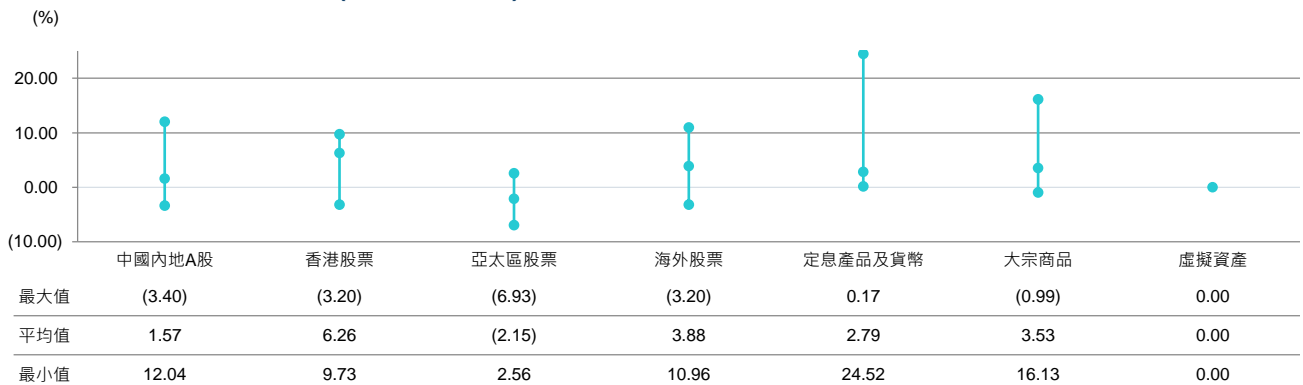


ETF及槓桿及反向產品每月淨資金流動



資產類別比較

2022年12月ETF價格回報 (按資產類別)



- 受提振樓市措施及中國取消嚴格防疫限制推動，中國房地產債券在12月份延續強勁升勢，一隻投資於中國房地產美元債券的ETF繼在11月份飆升80.49%後，在12月份繼續上漲24.52%，成為當月表現最佳的ETF。
- 相反，投資於電動汽車行業的ETF則成為香港ETF市場表現最差的類別，主要因為市場憂慮電動汽車需求轉弱，拖累該板塊的表現。

1 資料來源：香港交易所及彭博

新上市產品

潘渡創新主題 ETF (3056)

投資目標

此主動型 ETF 目標透過主要投資於直接或間接參與提供創新產品及 / 或服務的公司，從而實現長期資本增長。

產品資料

發行商	潘渡有限公司
資產總額 (截至12月底)	381.14萬美元
上市日期	2022年12月8日
基準	-
交易貨幣	港元
資產淨值 (截至12月底)	7.63元
收市價 (截至12月底)	7.56元
買賣單位	100
經常性開支	2.5%

潘渡區塊鏈主題 ETF (3112)

投資目標

此主動型 ETF 目標透過主要投資於從事區塊鏈技術開發和運營相關活動，或提供可支持區塊鏈技術開發和運營的產品、服務或技術，或可從區塊鏈技術開發、進步和使用中受益的公司，從而實現長期資本增長。

產品資料

發行商	潘渡有限公司
資產總額 (截至12月底)	304.67萬美元
上市日期	2022年12月8日
基準	-
交易貨幣	港元
資產淨值 (截至12月底)	7.43元
收市價 (截至12月底)	7.36元
買賣單位	100
經常性開支	2.5%

南方東英比特幣期貨 ETF (3066)

投資目標

此主動型 ETF 目標透過主要投資於在芝加哥商品交易所交易的標準化、現金結算的比特幣期貨合約及 / 或微型比特幣期貨合約，從而實現長期資本增長。

產品資料

發行商	南方東英資產管理有限公司
資產總額 (截至12月底)	5,176.10萬美元
上市日期	2022年12月16日
基準	-
交易貨幣	港元
資產淨值 (截至12月底)	7.49元
收市價 (截至12月底)	7.39元
買賣單位	100
經常性開支	2.0%

南方東英以太幣期貨 ETF (3068)

投資目標

此主動型 ETF 目標透過主要投資於在芝加哥商品交易所交易的標準化、現金結算的以太幣期貨合約及 / 或微型以太幣期貨合約，從而實現長期資本增長。

產品資料

發行商	南方東英資產管理有限公司
資產總額 (截至12月底)	1,824.14萬美元
上市日期	2022年12月16日
基準	-
交易貨幣	港元
資產淨值 (截至12月底)	7.39元
收市價 (截至12月底)	7.29元
買賣單位	100
經常性開支	2.0%



ETFs 特寫

於12月份表現最佳的三隻ETF：

1 PREMIA 中國房地產美元債 ETF (3001 / 9001 / 83001)

投資目標

此ETF為香港首隻獲證監會認可的高收益債ETF，投資於一籃子多元化的中國房地產美元債券，並僅包括有抵押和高級債權。

產品資料

發行商	Premia Partners Company Limited
資產總額 (截至12月底)	2,329.02萬美元
上市日期	2021年4月14日
基準	ICE 1-5 Year USD China Senior Real Estate Corporate Constrained Index
交易貨幣	港元 / 美元 / 人民幣
資產淨值 (截至12月底)	162.14元
收市價 (截至12月底)	161.25元
買賣單位	5
經常性開支	0.58%

2 山證國際大商所鐵礦石期貨指數 ETF (3047 / 9047)

投資目標

此ETF透過直接投資於大連商品交易所上市的鐵礦石期貨，追蹤大商所鐵礦石期貨價格指數的表現。

產品資料

發行商	山證國際資產管理有限公司
資產總額 (截至12月底)	2,072.52萬美元
上市日期	2020年3月27日
基準	大商所鐵礦石期貨價格指數
交易貨幣	港元 / 美元
資產淨值 (截至12月底)	16.83元
收市價 (截至12月底)	16.99元
買賣單位	100
經常性開支	2.23%

3 GLOBAL X 中國遊戲及娛樂 ETF (3117)

投資目標

此ETF目標追蹤中國遊戲及娛樂行業的表現。與遊戲相關的行業包括在線遊戲和智能手機遊戲等，而與娛樂相關的行業則包括娛樂服務供應商、視頻娛樂和旅遊等。

產品資料

發行商	未來資產環球投資(香港)有限公司
資產總額 (截至12月底)	人民幣1,501.26萬元
上市日期	2021年7月23日
基準	FactSet中國遊戲及娛樂指數 (淨總回報)
交易貨幣	港元
資產淨值 (截至12月底)	33.87元
收市價 (截至12月底)	34.06元
買賣單位	50
經常性開支	0.68%



ETF 表現一覽

2022年12月十大表現最佳ETF

	股份代號	名稱	按月升跌 (%)
1	3001	Premia 中國房地產美元債 ETF	24.52
2	3047	山證國際大商所鐵礦石期貨指數ETF	16.13
3	3117	GlobalX 中國遊戲及娛樂 ETF	12.04
4	3186	中金金瑞CSI中國互聯網指數ETF	10.96
5	3012	東方匯理恒生香港35指數ETF	9.73
6	3033	南方東英恒生科技指數 ETF	8.76
7	3403	華夏恒指 ESG ETF	8.63
8	3167	工銀南方東英標普中國新經濟行業ETF	8.52
9	3029	Global X 恒生 ESG ETF	8.51
10	3067	iShares 安碩恒生科技 ETF	8.51

2022年12月十大表現最差ETF

	股份代號	名稱	按月升跌 (%)
1	2849	Global X 自動駕駛及電動車 ETF	-9.58
2	3171	三星區塊鏈技術 ETF	-8.96
3	3162	南方東英全球智能駕駛指數 ETF	-8.44
4	3139	Global X 電動車及電池主動型ETF	-7.32
5	3076	富邦ICE FactSet台灣核心半導體指數ETF	-6.93
6	3119	GlobalX 亞洲半導體 ETF	-6.00
7	3132	三星彭博環球半導體 ETF	-5.87
8	3160	華夏MSCI 日本股票(美元對沖)ETF	-5.70
9	2834	iShares安碩納斯達克100指數ETF	-5.42
10	3086	華夏納斯達克 100 ETF	-5.32

槓桿及反向產品表現一覽

2022年12月三大最佳槓桿及反向產品單日表現

	股份代號	名稱	日期	單日變化
1	7226	南方東英恒生科技指數 每日槓桿(2x)產品	12/05/2022	18.37%
2	7226	南方東英恒生科技指數 每日槓桿(2x)產品	12/08/2022	13.13%
3	7288	南方東英恒生中國企業指數每日槓桿 (2x) 產品	12/05/2022	10.16%

2022年12月三大最差槓桿及反向產品單日表現

	股份代號	名稱	日期	單日變化
1	7552	南方東英恒生科技指數 每日反向(-2x)產品	12/05/2022	-19.19%
2	7552	南方東英恒生科技指數 每日反向(-2x)產品	12/08/2022	-13.27%
3	7588	南方東英恒生中國企業指數每日反向 (-2x) 產品	12/05/2022	-10.68%

甚麼是槓桿及反向產品？

槓桿及反向產品 (L&I產品) 是ETF的一種。槓桿產品倍大相關指數的單日回報 (香港槓桿產品的最大槓桿倍數為兩倍)，而反向產品的回報就和相關指數的單日回報相反。L&I產品投資衍生工具，例如掉期或期貨。

由於L&I產品屬於短線投資工具，適合每日進行買賣的投資者。如果投資者持有這種產品超過一日，它們的回報可能會偏離預訂的投資目標。



2022年12月ETF / 槓桿及反向產品數目、平均每日成交額及市值

產品類別	相關市場	產品數目	平均每日成交額			市值		
			百萬元	市場佔有率 (%)	按月升跌 (%)	百萬元	市場佔有率 (%)	按月升跌 (%)
ETF	中國內地A股	37	360	2.5	-9	53,225	13.9	3
	香港股票	26	11,242	77.9	-13	205,733	53.6	5
	亞太區股票	23	12	0.1	-14	21,083	5.5	-18
	其他股票	30	22	0.2	-5	34,408	9.0	-5
	定息產品及貨幣	20	6	0.0	-51	46,262	12.1	3
	商品	7	21	0.1	-2	2,835	0.7	4
	虛擬資產	2	6	0.0	0	539	0.1	0
	總計		145	11,669	80.9	-13	364,085	94.9
槓桿及反向產品	香港股票	7	2,670	18.5	-13	15,146	3.9	13
	其他股票	7	69	0.5	-19	2,357	0.6	6
	商品	5	10	0.1	-18	1,612	0.4	6
	中國內地A股	8	10	0.1	5	440	0.1	-5
	總計		27	2,759	19.1	-13	19,556	5.1
總計		172	14,428	100	-13	383,641	100	3

註

1. 所有金額均以港元為單位。
2. 交易所買賣基金與槓桿及反向產品市場概覽所載資料只包括于香港交易所證券市場上市及交易的的ETF與槓桿及反向產品。多櫃台ETF / 槓桿及反向產品只作一隻ETF / 槓桿及反向產品計算，市值並不包括SPDR金ETF。上市十大表現只包括上市及交易的ETF并以收市價計算，多櫃台ETF的表現只包括港元櫃台。所有數據截至月底。
3. 過去的表现不代表將來之預期。
4. 由於進位原因，本文件的數字不一定準確相加至相關總數。

免責聲明

本文件所載資料僅供參考，不構成提出要約、招攬或建議購買或出售任何證券，亦不構成提出任何投資建議或任何形式的服務。香港交易所及 / 或其附屬公司竭力確保其提供之資料準確可靠，但不保證該等資料絕對正確可靠；對於任何因資料不確或遺漏又或因根據或倚賴本文件所載資料所作決定、行動或不行動而引致之損失或損害，香港交易所及 / 或其附屬公司概不負責（不論是民事侵權行為責任或合約責任或其他）。

