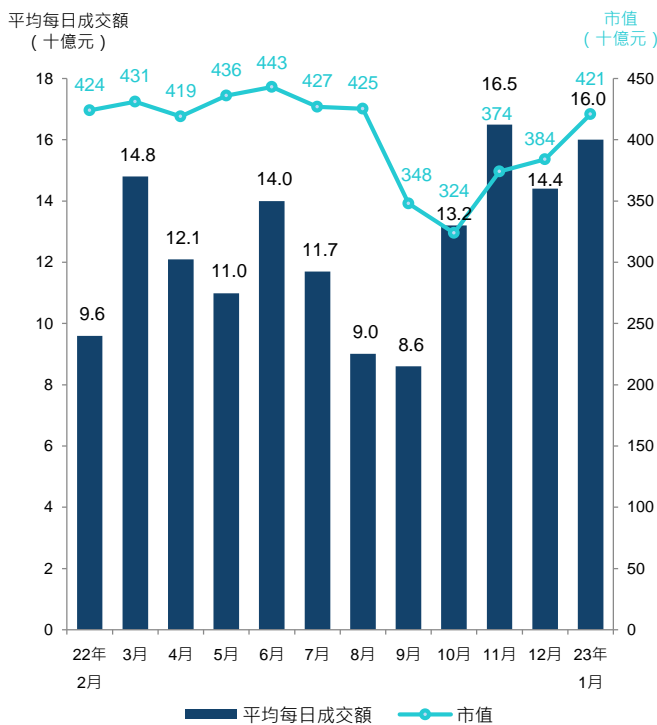


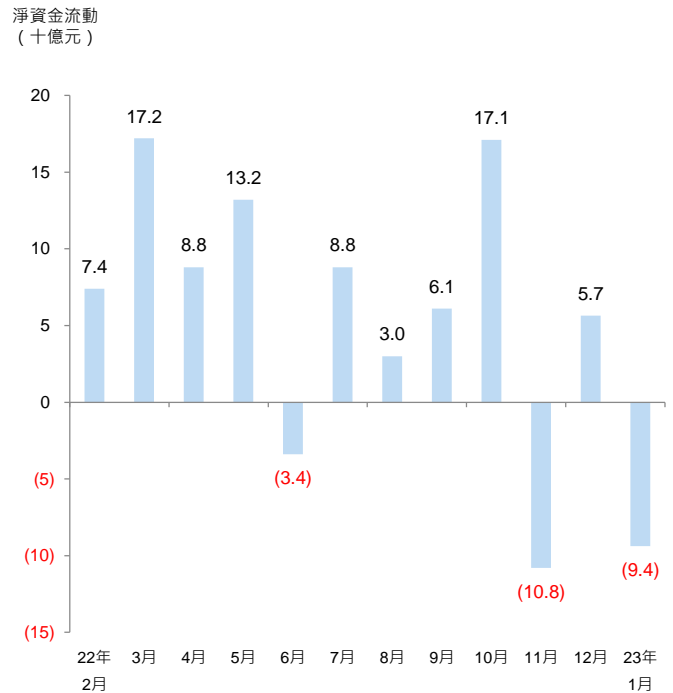
本月焦點

- 2023年1月，交易所買賣基金（ETF）和槓桿及反向產品的平均每日成交金額為160億元，較2022年12月上升11%。
- 截至2023年1月底，ETF和槓桿及反向產品的市值為4,205億元，較2022年12月上升10%。
- 三星資產運用(香港)有限公司於2023年1月13日發行三星比特幣期貨主動型ETF（3135）。

平均每日成交額及市值

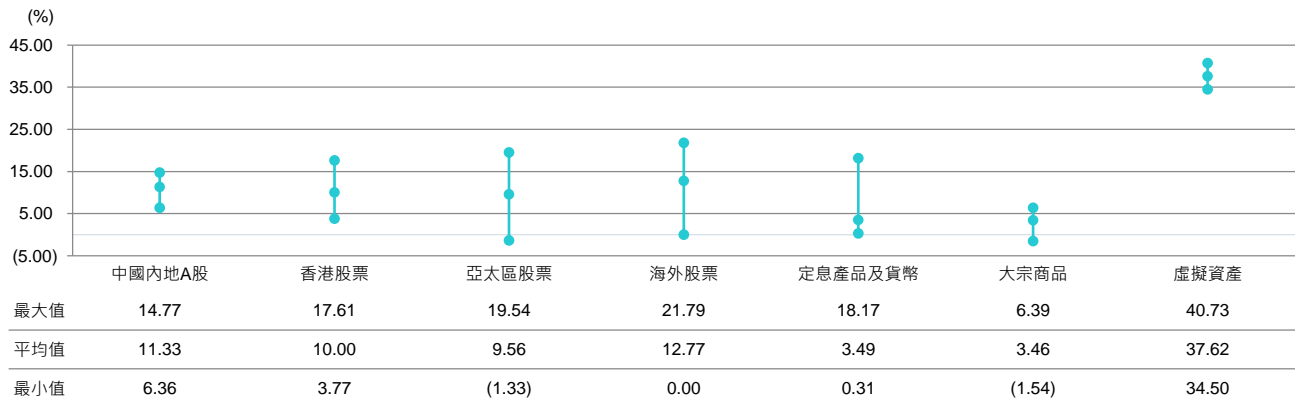


ETF及槓桿及反向產品每月淨資金流動



資產類別比較

2023年1月ETF價格回報 (按資產類別)



- 加密貨幣在1月份表現亮麗，比特幣及以太幣分別上漲約40%及超過30%。首兩隻在香港上市的加密資產ETF（分別投資於比特幣期貨及以太幣期貨）成為本月表現最佳的ETF。
- 石油期貨ETF在1月份出現小幅下跌，主要因為全球經濟衰退憂慮令油價持續受壓。

新上市產品

三星比特幣期貨主動型 ETF (3135)

投資目標

此主動型 ETF 主要投資於在芝加哥商品交易所交易的即月比特幣期貨合約，為投資者帶來投資比特幣的機會。

產品資料

發行商	三星資產運用(香港)有限公司
資產總額 (截至1月底)	357.77萬美元
上市日期	2023年1月13日
基準	-
交易貨幣	港元
資產淨值 (截至1月底)	10.20元
收市價 (截至1月底)	10.14元
買賣單位	50
經常性開支	0.95%

ETF 特寫

於1月份表現最佳的三隻ETF：

1 南方東英比特幣期貨 ETF (3066)

投資目標

此主動型 ETF 目標透過主要投資於在芝加哥商品交易所交易的標準化、現金結算的比特幣期貨合約及 / 或微型比特幣期貨合約，從而實現長期資本增長。

產品資料

發行商	南方東英資產管理有限公司
資產總額 (截至1月底)	5,325萬美元
上市日期	2022年12月16日
基準	-
交易貨幣	港元
資產淨值 (截至1月底)	10.46元
收市價 (截至1月底)	10.40元
買賣單位	100
經常性開支	2.0%

2 南方東英以太幣期貨 ETF (3068)

投資目標

此主動型 ETF 目標透過主要投資於在芝加哥商品交易所交易的標準化、現金結算的以太幣期貨合約及 / 或微型以太幣期貨合約，從而實現長期資本增長。

產品資料

發行商	南方東英資產管理有限公司
資產總額 (截至1月底)	1,792.54萬美元
上市日期	2022年12月16日
基準	-
交易貨幣	港元
資產淨值 (截至1月底)	9.87元
收市價 (截至1月底)	9.81元
買賣單位	100
經常性開支	2.0%

3 三星區塊鏈技術 ETF (3171)

投資目標

此ETF目標透過主要投資於積極參與區塊鏈技術開發及 / 或使用的公司的股本證券，致力實現長期資本增長。

產品資料

發行商	三星資產運用(香港)有限公司
資產總額 (截至1月底)	1,107.59萬美元
上市日期	2022年6月23日
基準	-
交易貨幣	港元
資產淨值 (截至1月底)	15.29元
收市價 (截至1月底)	15.09元
買賣單位	50
經常性開支	0.85%



ETF 表現一覽

2023年1月十大表現最佳ETF

	股份代號	名稱	按月升跌 (%)
1	3066	南方東英比特幣期貨 ETF	40.73
2	3068	南方東英以太幣期貨 ETF	34.50
3	3171	三星區塊鏈技術 ETF	21.79
4	2826	Global X 中國雲端運算ETF	21.58
5	3072	日興資產管理環球互聯網ETF	19.58
6	3076	富邦ICE FactSet台灣核心半導體指數ETF	19.54
7	3001	Premia 中國房地產美元債 ETF	18.17
8	3112	潘渡區塊鏈主題ETF	17.61
9	3139	Global X 電動車及電池主動型ETF	17.40
10	2814	三星 NYSE FANG+ ETF	17.19

2023年1月十大表現最差ETF

	股份代號	名稱	按月升跌 (%)
1	3097	Global X 標普原油期貨增強型ER ETF	-1.54
2	2836	iShares安碩核心標普BSE SENSEX印度指數ETF	-1.33
3	3175	三星標普高盛原油ER期貨ETF	-0.61
4	3015	Xtrackers Nifty 50 印度掉期 UCITS ETF	-0.49
5	3071	中金港元貨幣市場 ETF	0.31
6	3053	南方東英港元貨幣市場ETF	0.44
7	3011	工銀中金美元貨幣市場ETF	0.77
8	3077	Premia 美國國庫浮息票據ETF	0.82
9	3096	南方東英美元貨幣市場ETF	0.96
10	3141	華夏亞洲美元投資級別債券ETF	2.01

槓桿及反向產品表現一覽

2023年1月三大最佳槓桿及反向產品單日表現

	股份代號	名稱	日期	單日變化
1	7552	南方東英恒生科技指數 每日反向(-2x)產品	1/30/2023	10.20%
2	7252	南方東英中證證券公司指數每日槓桿(2x)產品	1/05/2023	9.74%
3	7505	南方東英美國大型石油天然氣公司每日反向(-2x)產品	1/04/2023	9.39%

2023年1月三大最差槓桿及反向產品單日表現

	股份代號	名稱	日期	單日變化
1	7226	南方東英恒生科技指數 每日槓桿(2x)產品	1/30/2023	-9.86%
2	7204	南方東英美國大型石油天然氣公司每日槓桿(2x)產品	1/04/2023	-9.06%
3	7552	南方東英恒生科技指數 每日反向(-2x)產品	1/04/2023	-8.87%

甚麼是槓桿及反向產品？

槓桿及反向產品 (L&I產品) 是ETF的一種。槓桿產品倍大相關指數的單日回報 (香港槓桿產品的最大槓桿倍數為兩倍)，而反向產品的回報就和相關指數的單日回報相反。L&I產品投資衍生工具，例如掉期或期貨。

由於L&I產品屬於短線投資工具，適合每日進行買賣的投資者。如果投資者持有這種產品超過一日，它們的回報可能會偏離預訂的投資目標。



2023年1月ETF / 槓桿及反向產品數目、平均每日成交額及市值

產品類別	相關市場	產品數目	平均每日成交額			市值		
			百萬元	市場佔有率 (%)	按月升跌 (%)	百萬元	市場佔有率 (%)	按月升跌 (%)
ETF	中國內地A股	37	524	3.3	46	62,489	14.9	17
	香港股票	26	12,863	80.3	14	225,364	53.6	10
	亞太區股票	23	80	0.5	595	22,828	5.4	8
	其他股票	29	37	0.2	70	36,795	8.7	7
	定息產品及貨幣	20	14	0.1	125	48,763	11.6	5
	商品	7	39	0.2	81	2,928	0.7	3
	虛擬資產	3	8	0.1	34	654	0.2	21
	總計	145	13,565	84.7	16	399,820	95.1	10
槓桿及反向產品	香港股票	7	2,363	14.8	-12	16,345	3.9	8
	其他股票	7	65	0.4	-6	2,207	0.5	-6
	商品	5	16	0.1	65	1,704	0.4	6
	中國內地A股	8	11	0.1	7	459	0.1	4
	總計	27	2,455	15.3	-11	20,716	4.9	6
總計	172	16,020	100	11	420,536	100	10	

註

1. 所有金額均以港元為單位。
2. 交易所買賣基金與槓桿及反向產品市場概覽所載資料只包括于香港交易所證券市場上市及交易的的ETF與槓桿及反向產品。多櫃台ETF / 槓桿及反向產品只作一隻ETF / 槓桿及反向產品計算，市值並不包括SPDR金ETF。上市十大表現只包括上市及交易的ETF并以收市價計算，多櫃台ETF的表現只包括港元櫃台。所有數據截至月底。
3. 過去的表现不代表將來之預期。
4. 由於進位原因，本文件的數字不一定準確相加至相關總數。

免責聲明

本文件所載資料僅供參考，不構成提出要約、招攬或建議購買或出售任何證券，亦不構成提出任何投資建議或任何形式的服務。香港交易所及 / 或其附屬公司竭力確保其提供之資料準確可靠，但不保證該等資料絕對正確可靠；對於任何因資料不確或遺漏又或因根據或倚賴本文件所載資料所作決定、行動或不行動而引致之損失或損害，香港交易所及 / 或其附屬公司概不負責（不論是民事侵權行為責任或合約責任或其他）。

