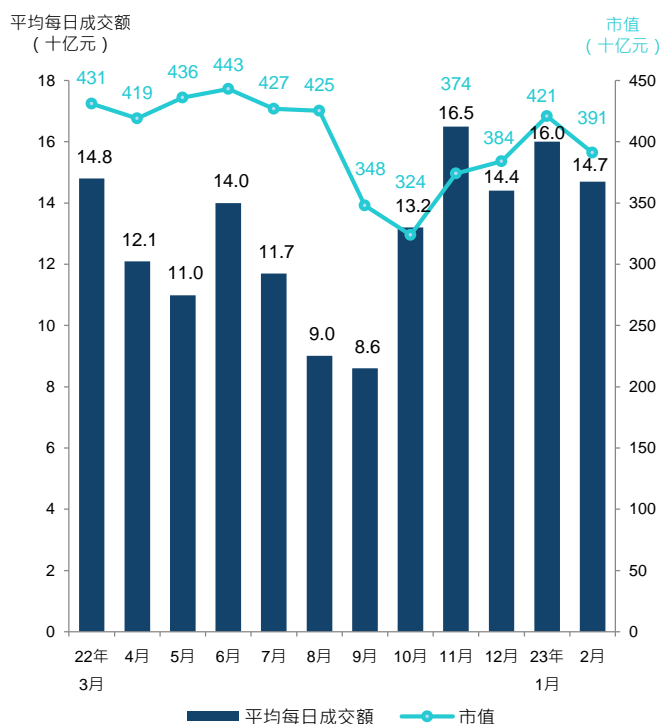


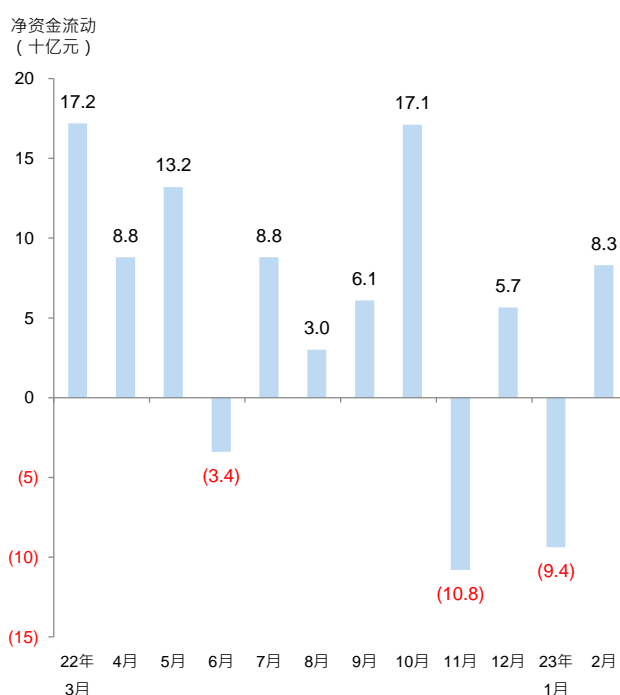
本月焦点

- 2023年2月，交易所买卖基金（ETF）和杠杆及反向产品的平均每日成交金额为147亿元，较2023年1月下跌8%。
- 截至2023年2月底，ETF和杠杆及反向产品的市值为3,914亿元，较2023年1月下跌7%。
- 博时基金（国际）有限公司于2023年2月14日发行博时港元货币市场ETF（3152）。
- 易方达资产管理（香港）有限公司于2023年2月16日发行易方达（香港）中证白酒指数ETF（3189 / 83189）。

平均每日成交额及市值

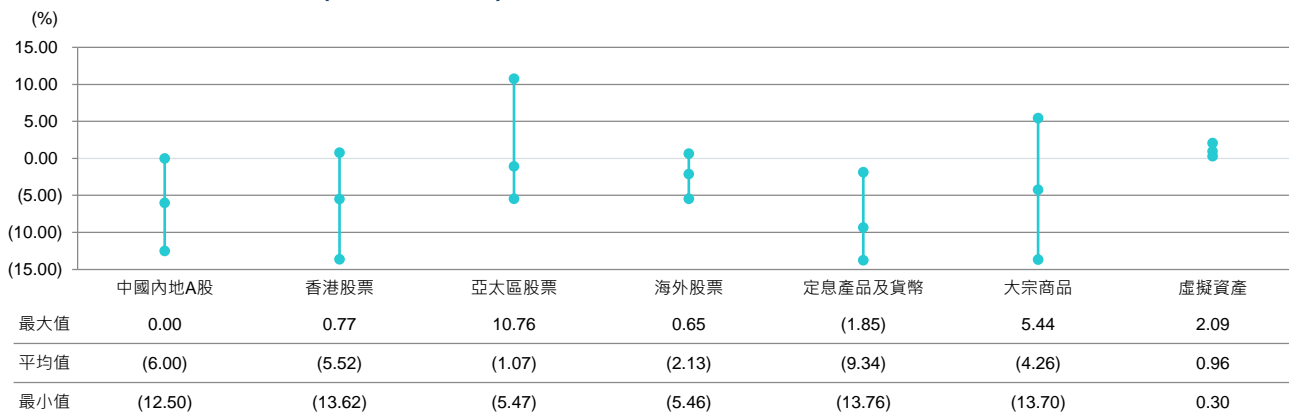


ETF及杠杆及反向产品每月净资金流动



资产类别比较

2023年2月ETF价格回报 (按资产类别)



- 欧盟碳排放配额的价格在二月份上升至六个月以来高位，主要因为市场预期工业复苏、合规期限趋近及气温下降等因素或将提升碳排放需求。月内一只碳期货ETF成为香港ETF市场表现最佳的产品。
- 受市场对通胀及利率上升预期拖累，追踪恒生科技指数的ETF成为二月份表现最差的ETF类别。

新上市产品

博时港元货币市场ETF (3152)

投资目标

此ETF投资于短期存款及优质货币市场工具，目标达致与港元货币市场利率相符的回报。

易方达 (香港) 中证白酒指数ETF (3189 / 83189)

投资目标

此ETF追踪中国内地白酒行业的表现，并主要投资于A股，为投资者带来投资中国消费主题的新工具。

ETF 特写

于2月份表现最佳的三只ETF：

1 中金碳期货ETF (3060 / 9060 / 83060)

投资目标

此ETF的基准指数目标追踪一篮子欧盟碳排放配额 (EUA) 期货合约长仓的表现。EUA 是欧盟排放权交易计划的排污许可交易单位，持有人可使用一个EUA排放一公吨二氧化碳 或等量温室气体。

2 三星 NYSE FANG+ ETF (2814 / 9814)

投资目标

此ETF投资十大美国上市科技公司，捕捉创新技术 (包括社交网络、自动驾驶、手机科技、电子商务及在线游戏等) 带来的机遇。

3 南方东英以太币期货ETF (3068)

投资目标

此主动型ETF目标透过主要投资于在芝加哥商品交易所交易的标准化、现金结算的以太币期货合约及 / 或微型以太币期货合约，从而实现长期资本增长。

产品数据

发行商	博时基金 (国际) 有限公司
资产总额 (截至2月底)	50.06万元
上市日期	2023年2月14日
基准	-
交易货币	港元
资产净值 (截至2月底)	100.11元
收市价 (截至2月底)	100.20元
买卖单位	10
经常性开支	0.40%

产品数据

发行商	易方达资产管理 (香港) 有限公司
资产总额 (截至2月底)	人民币3,404.66万元
上市日期	2023年2月16日
基准	中证白酒指数
交易货币	港元 / 人民币
资产净值 (截至2月底)	2.74元
收市价 (截至2月底)	2.74元
买卖单位	100
经常性开支	0.80%*

* 由于此ETF乃新成立，该数据仅属最佳估计数字

产品数据

发行商	中国国际金融香港资产管理有限公司
资产总额 (截至2月底)	1.09亿元
上市日期	2022年3月23日
基准	ICE EUA碳期货指数 (额外回报)
交易货币	港元 / 美元 / 人民币
资产净值 (截至2月底)	83.78元
收市价 (截至2月底)	83.78元
买卖单位	10
经常性开支	0.99%

产品数据

发行商	三星资产运用(香港)有限公司
资产总额 (截至2月底)	371.21万美元
上市日期	2021年5月25日
基准	NYSE FANG+ 指数
交易货币	港元 / 美元
资产净值 (截至2月底)	16.19元
收市价 (截至2月底)	16.10元
买卖单位	200
经常性开支	1.8%

产品数据

发行商	南方东英资产管理有限公司
资产总额 (截至2月底)	1,637.70万美元
上市日期	2022年12月16日
基准	-
交易货币	港元
资产净值 (截至2月底)	10.09元
收市价 (截至2月底)	10.01元
买卖单位	100
经常性开支	2.0%



ETF 表现一览

2023年2月十大表现最佳ETF

	股份代号	名称	按月升跌 (%)
1	3060	中金碳期货ETF	10.76
2	2814	三星 NYSE FANG+ ETF	5.44
3	3068	南方东英以太币期货 ETF	2.09
4	3132	三星彭博环球半导体 ETF	1.87
5	3047	山证国际大商所铁矿石期货指数ETF	1.38
6	2834	iShares安硕纳斯达克100指数ETF	1.32
7	3023	平安纳斯达克人工智能及机械人ETF	1.13
8	3165	华夏 MSCI 欧洲优势股票(美元对冲) ETF	1.08
9	3086	华夏纳斯达克 100 ETF	1.07
10	3076	富邦ICE FactSet台湾核心半导体指数ETF	0.77

2023年2月十大表现最差ETF

	股份代号	名称	按月升跌 (%)
1	3033	南方东英恒生科技指数 ETF	-13.76
2	2812	三星中证中国龙网ETF	-13.70
3	3004	南方东英富时越南 30 ETF	-13.62
4	3067	iShares 安硕恒生科技 ETF	-13.60
5	3032	恒生科技指数 ETF	-13.35
6	3088	华夏恒生科技指数ETF	-13.29
7	2845	Global X中国电动车及电池ETF	-12.50
8	3087	Xtrackers 富时越南掉期 UCITS ETF	-12.15
9	3182	标智纳斯达克中国新经济公司海外50指数基金标智ETF	-11.92
10	3007	Xtrackers 富时中国50 UCITS ETF	-11.62

杠杆及反向产品表现一览

2023年2月三大最佳杠杆及反向产品单日表现

	股份代号	名称	日期	单日变化
1	7552	南方东英恒生科技指数 每日反向(-2x)产品	2/10/2023	9.36%
2	7252	南方东英中证证券公司指数每日杠杆(2x)产品	2/20/2023	7.62%
3	7552	南方东英恒生科技指数 每日反向(-2x)产品	2/06/2023	7.52%

2023年2月三大最差杠杆及反向产品单日表现

	股份代号	名称	日期	单日变化
1	7226	南方东英恒生科技指数 每日杠杆(2x)产品	2/10/2023	-9.39%
2	7226	南方东英恒生科技指数 每日杠杆(2x)产品	2/21/2023	-7.42%
3	7226	南方东英恒生科技指数 每日杠杆(2x)产品	2/24/2023	-7.41%

什么是杠杆及反向产品？

杠杆及反向产品 (L&I产品) 是ETF的一种。杠杆产品倍大相关指数的单日回报 (香港杠杆产品的最大杠杆倍数为两倍)，而反向产品的回报就和相关指数的单日回报相反。L&I产品投资衍生工具，例如掉期或期货。

由于L&I产品属于短线投资工具，适合每日进行买卖的投资者。如果投资者持有这种产品超过一日，它们的回报可能会偏离预订的投资目标。



2023年2月ETF / 杠杆及反向产品数目、平均每日成交额及市值

产品类别	相关市场	产品数目	平均每日成交额			市值		
			百万元	市场占有率 (%)	按月升降 (%)	百万元	市场占有率 (%)	按月升降 (%)
ETF	中国内地A股	36	343	2.3	-35	58,276	14.9	-7
	香港股票	26	11,990	81.6	-7	204,122	52.2	-9
	亚太区股票	22	32	0.2	-60	21,188	5.4	-7
	其他股票	29	18	0.1	-50	38,508	9.8	5
	定息产品及货币	21	9	0.1	-33	46,766	11.9	-4
	商品	7	24	0.2	-39	2,748	0.7	-6
	虚拟资产	3	7	0.0	-15	546	0.1	-16
	总计		144	12,424	84.5	-8	372,153	95.1
杠杆及反向产品	香港股票	7	2,190	14.9	-7	14,641	3.7	-10
	其他股票	7	62	0.4	-5	2,669	0.7	21
	商品	5	9	0.1	-41	1,535	0.4	-10
	中国内地A股	6	11	0.1	0	386	0.1	-16
	总计		25	2,272	15.5	-7	19,232	4.9
总计		169	14,696	100	-8	391,385	100	-7

注

1. 所有金额均以港元为单位。
2. 交易所买卖基金与杠杆及反向产品市场概览所载数据只包括于香港交易所证券市场上市及交易的的ETF与杠杆及反向产品。多柜台ETF / 杠杆及反向产品只作一只ETF / 杠杆及反向产品计算，市值并不包括SPDR金ETF。上市十大表现只包括上市及交易的ETF并以收市价计算，多柜台ETF的表现只包括港元柜台。所有数据截至月底。
3. 过去的表现不代表将来之预期。
4. 由于进位原因，本文件的数字不一定准确相加至相关总数。

免责声明

本文件所载数据仅供参考，不构成提出要约、招揽或建议购买或出售任何证券，亦不构成提出任何投资建议或任何形式的服务。香港交易所及 / 或其附属公司竭力确保其提供之数据准确可靠，但不保证该等数据绝对正确可靠；对于任何因资料不确或遗漏又或因根据或倚赖本文件所载资料所作决定、行动或不行动而引致之损失或损害，香港交易所及 / 或其附属公司概不负责（不论是民事侵权行为为责任或合约责任或其他）。

香港交易及结算有限公司

香港中環康樂廣場8號交易廣場二期8樓
 info@hkex.com.hk (t) +852 2522 1122 | (f) +852 2295 3106 hkexgroup.com | hkex.com.hk
 ETFs@hkex.com.hk | LIProducts@hkex.com.hk | hkex.com.hk/ETP_c

