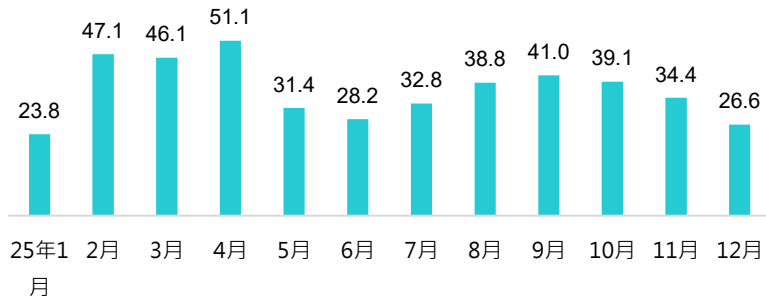


市场焦点

- 2025年12月，交易所买卖基金（ETF）和杠杆及反向产品的平均每日成交金额为266亿港元，较2025年11月下跌29%。
- 潘渡有限公司于2025年12月3日发行潘渡以太币ETF（3085）。
- 工银瑞信资产管理（国际）有限公司于2025年12月11日发行工银瑞信金瑞 KWEB 中证中国互联网 ETF（3102 / 83102 / 9102）。
- 南方东英资产管理有限公司于2025年12月11日发行南方东英国指备兑认购期权主动型 ETF（2802）。

平均每日成交额（十亿港元）

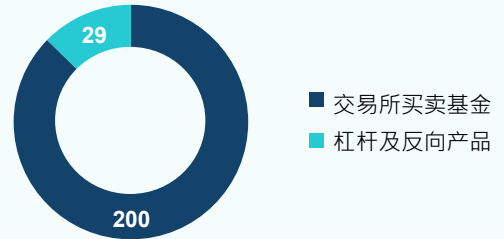


ETF纳入沪深港通

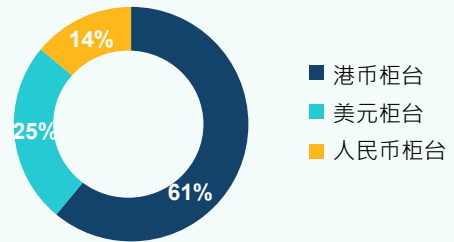
合资格南向ETF名单

排名	股份代号	名称	市值 (十亿港元)
1	2800	盈富基金	136.9
2	3033	南方东英恒生科技指数ETF	72.1
3	2828	恒生中国企业指数上市基金	31.5
4	2801	iShares 安硕核心MSCI 中国ETF	23.0
5	3067	iShares 安硕恒生科技ETF	18.6
6	3432	南方东英 MSCI 港股通精选 ETF	11.0
7	3403	华夏恒指 ESG ETF	10.4
8	3032	恒生科技指数ETF	6.3
9	3070	中国平安CSI香港高息股ETF	6.0
10	3110	Global X 恒生高股息率ETF	3.7
11	2825	标智中证香港100指数基金	2.7
12	3115	iShares安硕核心恒生指数ETF	2.3
13	3088	华夏恒生科技指数ETF	1.7
14	3069	华夏恒生生物科技ETF	1.7
15	2837	Global X恒生科技ETF	1.6
16	3040	Global X MSCI 中国ETF	1.2
17	3174	南方东英恒生生物科技 ETF	0.8
18	3442	南方东英恒生港美科技 ETF	0.8
19	3441	南方东英富时东西股票精选 ETF	0.7
20	3037	南方东英恒生指数ETF	0.7
21	3039	易方达（香港）恒指ESG增强指数ETF	0.7
22	3167	工银南方东英标普中国新经济行业ETF	0.6
23	3423	招商恒生科技指数 ETF	0.2

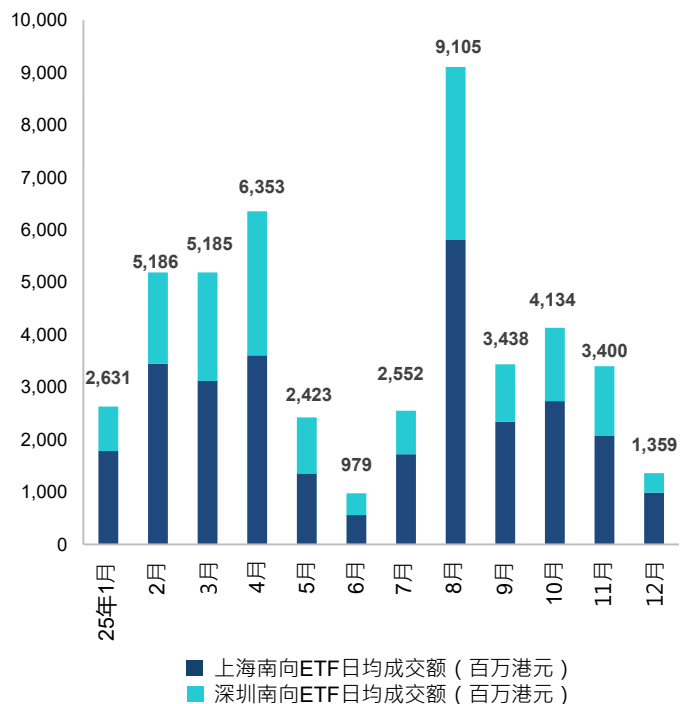
香港交易所的交易所买卖产品之数量



香港交易所的交易所买卖产品之柜台百分比



南向ETF日均成交额（买入+卖出）



¹ 数据来源: 香港交易所。数据截至2025年12月31日

新上市产品

潘渡以太币 ETF (3085)

投资目标

此ETF目标提供与芝商所CF以太币美元指数（亚太收市价）所反映的以太币价格表现非常接近的投资表现（未扣除费用和开支前）。

新ETF进一步扩展香港现货虚拟资产ETF产品选择，让投资者可于亚洲交易时段捕捉虚拟资产价格走势。

产品数据

发行商	潘渡有限公司
资产总额 (截至12月底)	827.84万美元
上市日期	2025年12月3日
基准	芝商所 CF 以太币指数 (亚太收市价)
交易货币	港元
资产净值 (截至12月底)	8.16元
收市价 (截至12月底)	8.22元
买卖单位	100
经常性开支	1.6%

工银瑞信金瑞 KWEB 中证中国互联网 ETF (3102 / 83102 / 9102)

投资目标

此ETF目标提供紧贴中证海外中国互联网指数表现的投资表现（扣除费用及开支前）。

新ETF为投资者提供香港及海外上市中国互联网领先企业的投资机会。

产品数据

发行商	工银瑞信资产管理 (国际) 有限公司
资产总额 (截至12月底)	977.29万美元
上市日期	2025年12月11日
基准	中证海外中国互联网指数
交易货币	港元 / 人民币 / 美元
资产净值 (截至12月底)	38.03元
收市价 (截至12月底)	38.18元
买卖单位	100
经常性开支	0.68%

南方东英国指备兑认购期权主动型 ETF (2802)

投资目标

此ETF的投资目标是透过备兑认购期权策略产生收入、维持资本增值潜力，同时减轻部分下行风险。

新ETF透过结合备兑认购期权策略，在提供投资于中国领先企业的同时，提升潜在收益。

产品数据

发行商	南方东英资产管理有限公司
资产总额 (截至12月底)	1.42亿元
上市日期	2025年12月11日
基准	-
交易货币	港元
资产净值 (截至12月底)	8.86元
收市价 (截至12月底)	8.87元
买卖单位	100
经常性开支	1.2%

ETF 表现一览

2025年12月十大表现最佳ETP

	股份代号	名称	按月升幅 (%)
1	3193	南方东英银华中证 5G 通信主题 ETF	13.03
2	2848	Xtrackers MSCI 韩国 UCITS ETF	11.72
3	2815	Global X 中国小巨人ETF	9.21
4	3158	Global X 韩流音乐及文化 ETF	7.93
5	3005	南方东英中证 500 ETF	7.42
6	3191	Global X 中国半导体 ETF	7.42
7	2807	Global X 中国机械人及人工智能 ETF	7.25
8	2804	Premia 越南 ETF	7.07
9	3119	Global X 亚洲半导体 ETF	6.91
10	3147	南方东英中国创业板指数ETF	6.22

2025年12月三大最佳杠杆及反向产品单日表现

	股份代号	名称	日期	单日变化 (%)
1	7399	南方东英MicroStrategy每日反向(-2x)产品	12/16/2025	17.22%
2	7799	南方东英MicroStrategy每日杠杆(2x)产品	12/03/2025	15.14%
3	7747	南方东英三星电子每日 (2x) 杠杆产品	12/29/2025	14.83%

港交所交易所
买卖产品网站



港交所ETF
税务计算器



港交所ETF
资源中心



- 注
1. 所有金额均以港元为单位。
 2. 交易所买卖基金与杠杆及反向产品市场概览所载数据报括所有于香港交易所证券市场上市的ETF与杠杆及反向产品。多柜台ETF / 杠杆及反向产品只作一只ETF / 杠杆及反向产品计算，市值及资金流动并不包括SPDR金ETF。上市十大表现包括所有上市的ETF并以收市价计算，多柜台ETF的表现只包括港元柜台。所有数据截至月底。
 3. 过去的表现不代表将来之预期。
 4. 由于进位原因，本文件的数字不一定准确相加至相关总数。

免责声明

本文件所载数据仅供参考，不构成提出要约、招揽或建议购买或出售任何证券，亦不构成提出任何投资建议或任何形式的服务。香港交易所及其附属公司竭力确保其提供之数据准确可靠，但不保证该等数据绝对正确可靠；对于任何因资料不确或遗漏又或因根据或倚赖本文件所载资料所作决定、行动或不行动而引致之损失或损害，香港交易所及其附属公司概不负责（不论是民事侵权行为责任或合约责任或其他）。

