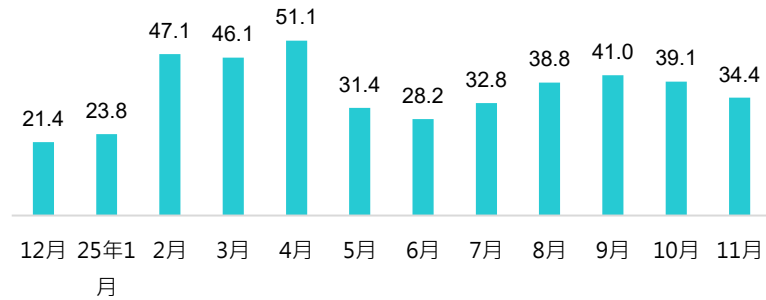


市场焦点

- 2025年11月，交易所买卖基金（ETF）和杠杆及反向产品的平均每日成交金额为344亿港元，较2025年10月下跌12%。
- 华夏基金（香港）有限公司于2025年11月28日发行华夏港元数字货币基金（3471）、华夏人民币数字货币基金（3461 / 83461）以及华夏美元数字货币基金（3472 / 9472）。

平均每日成交额（十亿港元）



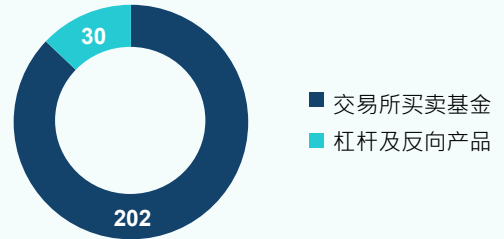
ETF纳入沪深港通

合资格南向ETF名单

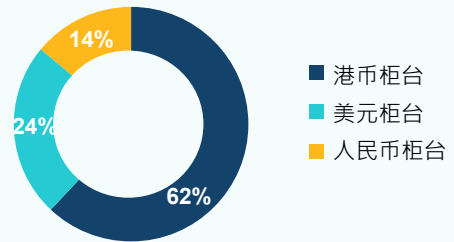
股份代号	名称	市值 (十亿港元)
1 2800	盈富基金	141.7
2 3033	南方东英恒生科技指数ETF	77.4
3 2828	恒生中国企业指数上市基金	29.6
4 2801	iShares 安硕核心MSCI 中国ETF	24.1
5 3067	iShares 安硕恒生科技ETF	19.2
6 3432*	南方东英 MSCI 港股通精选 ETF	12.1
7 3403	华夏恒指 ESG ETF	10.5
8 3070	中国平安CSI香港高息股ETF	7.4
9 3032	恒生科技指数ETF	6.8
10 3110	Global X 恒生高股息率ETF	3.5
11 2825	标智中证香港100指数基金	2.7
12 3115	iShares 安硕核心恒生指数ETF	2.3
13 3088	华夏恒生科技指数ETF	1.8
14 2837	Global X恒生科技ETF	1.7
15 3069	华夏恒生生物科技ETF	1.4
16 3040	Global X MSCI 中国ETF	1.4
17 3174*	南方东英恒生生物科技 ETF	1.1
18 3037	南方东英恒生指数ETF	0.8
19 3442*	南方东英恒生港美科技 ETF	0.8
20 3441*	南方东英富时东西股票精选 ETF	0.7
21 3039	易方达（香港）恒指ESG增强指数ETF	0.7
22 3167*	工银南方东英标普中国新经济行业ETF	0.7
23 3423*	招商恒生科技指数 ETF	0.6

1 股票代码标注星号（*）者，为新纳入南向ETF通的ETF，生效日期为2025年11月10日。
数据源：香港交易所，数据截至2025年11月30日

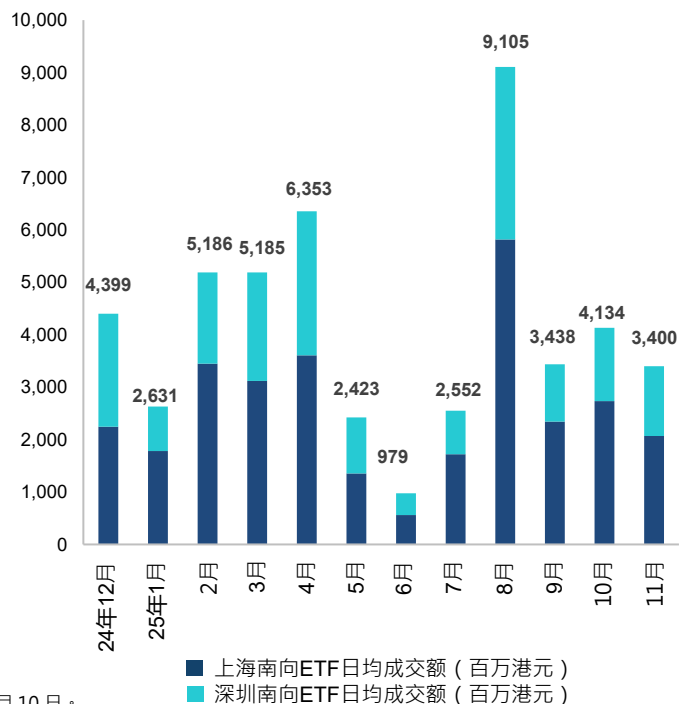
香港交易所的交易所买卖产品之数量



香港交易所的交易所买卖产品之柜台百分比



南向ETF日均成交额（买入+卖出）



■ 上海南向ETF日均成交额（百万港元）
■ 深圳南向ETF日均成交额（百万港元）

新上市产品

华夏港元数字货币基金 (3471)

投资目标

此ETF的目标是投资短期存款及优质货币市场工具，以根据现行货币市场利率获取港币的长期回报。

此全新ETF结合**保本潜力**及**港元现金管理能力**，或适合追求稳健的投资者。

产品数据

发行商	华夏基金(香港)有限公司
资产总额(截至11月底)	2,650.17万元
上市日期	2025年11月28日
基准	-
交易货币	港元
资产净值(截至11月底)	1,000.06元
收市价(截至11月底)	1,000.65元
买卖单位	1
经常性开支	0.65%

华夏人民币数字货币基金 (3461 / 83461)

投资目标

此ETF的目标是投资短期存款及优质货币市场工具，以根据现行货币市场利率获取人民币的长期回报。

此ETF为**管理人民币流动性**提供有效方案，兼具**低波幅**、**灵活交易**及**稳定表现**的优势。

产品数据

发行商	华夏基金(香港)有限公司
资产总额(截至11月底)	人民币2,650.08万元
上市日期	2025年11月28日
基准	-
交易货币	港元 / 人民币
资产净值(截至11月底)	1,099.70元
收市价(截至11月底)	1,099.00元
买卖单位	1
经常性开支	0.7%

华夏美元数字货币基金 (3472 / 9472)

投资目标

此ETF的目标是投资短期存款及优质货币市场工具，以根据现行货币市场利率获取美元的长期回报。

此ETF助投资者配置美元资产，着重**稳定及流动性**，并提供**低波幅**及**便捷交易**的优势。

产品数据

发行商	华夏基金(香港)有限公司
资产总额(截至11月底)	320.03万美元
上市日期	2025年11月28日
基准	-
交易货币	港元 / 美元
资产净值(截至11月底)	3,891.37元
收市价(截至11月底)	3,888.55元
买卖单位	1
经常性开支	0.65%

ETF 表现一览

2025年11月十大表现最佳ETF

	股份代号	名称	按月升幅 (%)
1	2804	Premia 越南 ETF	6.03
2	3087	Xtrackers 富时越南掉期 UCITS ETF	5.52
3	3081	价值黄金ETF	4.29
4	83168	恒生人民币黄金ETF	4.14
5	3004	南方东英富时越南 30 ETF	3.89
6	3190	富邦恒生沪深港（特选企业）高股息率指数ETF	3.72
7	3070	中国平安CSI香港高息股ETF	3.59
8	2840	SPDR金ETF	3.41
9	3437	博时国新港股通央企红利指数 ETF	3.14
10	3441	南方东英富时东西股票精选 ETF	2.96

2025年11月三大最佳杠杆及反向产品单日表现

	股份代号	名称	日期	单日变化 (%)
1	7311	南方东英 Coinbase 每日反向 (-2x) 产品	11/21/2025	28.21%
2	7399	南方东英 MicroStrategy 每日反向 (-2x) 产品	11/21/2025	27.26%
3	7709	南方东英SK 海力士每日杠杆(2x)产品	11/03/2025	25.52%

港交所交易所
买卖产品网站



港交所ETF
税务计算器



港交所ETF
资源中心



- 注
1. 所有金额均以港元为单位。
 2. 交易所买卖基金与杠杆及反向产品市场概览所载数据报括所有于香港交易所证券市场上市的ETF与杠杆及反向产品。多柜台ETF / 杠杆及反向产品只作一只ETF / 杠杆及反向产品计算，市值及资金流动并不包括SPDR金ETF。上市十大表现包括所有上市的ETF并以收市价计算，多柜台ETF的表现只包括港元柜台。所有数据截至月底。
 3. 过去的表现不代表将来之预期。
 4. 由于进位原因，本文件的数字不一定准确相加至相关总数。

免责声明

本文件所载数据仅供参考，不构成提出要约、招揽或建议购买或出售任何证券，亦不构成提出任何投资建议或任何形式的服务。香港交易所及其附属公司竭力确保其提供之数据准确可靠，但不保证该等数据绝对正确可靠；对于任何因资料不确或遗漏又或因根据或倚赖本文件所载资料所作决定、行动或不行动而引致之损失或损害，香港交易所及其附属公司概不负责（不论是民事侵权行为责任或合约责任或其他）。

