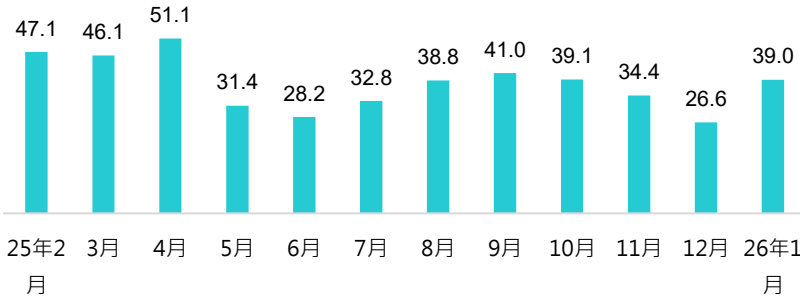


市场焦点

- 2026年1月，交易所买卖基金（ETF）和杠杆及反向产品的平均每日成交金额为390亿港元，较2025年12月上升47%。
- 南方东英资产管理有限公司和博时基金（国际）有限公司分别于2026年1月28日发行南方东英华泰柏瑞中证A500ETF（3101）和银河博时MSCI中国东盟经济互联指数ETF（2805/82805/9805）。
- 恒生投资管理有限公司和泰康资产管理（香港）有限公司分别于2026年1月29日发行恒生黄金ETF（3170）、泰康香港港元货币市场ETF（3457）和泰康香港美元货币市场ETF（3176/9176）。
- 易方达资产管理（香港）有限公司于2026年1月30日发行易方达（香港）Solactive 全球黄金矿业精选指数ETF（2824/82824/9824）。

平均每日成交额（十亿港元）

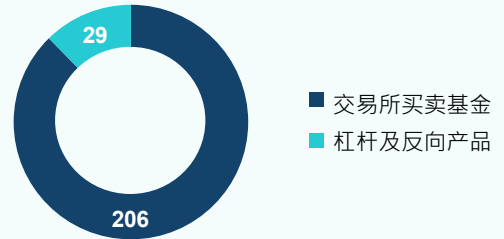


ETF纳入沪深港通

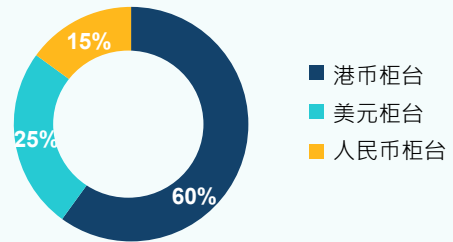
合资格南向ETF名单

股份代号	名称	市值 (十亿港元)
1	2800 盈富基金	154.6
2	3033 南方东英恒生科技指数ETF	82.1
3	2828 恒生中国企业指数上市基金	43.1
4	2801 iShares 安硕核心MSCI 中国ETF	22.7
5	3067 iShares 安硕恒生科技ETF	18.8
6	3088 华夏恒生科技指数ETF	11.9
7	3432 南方东英 MSCI 港股通精选 ETF	11.7
8	3403 华夏恒指 ESG ETF	11.0
9	3032 恒生科技指数ETF	7.0
10	3110 Global X 恒生高股息率ETF	4.8
11	3069 华夏恒生生物科技ETF	4.2
12	2825 标智中证香港100指数基金	2.8
13	3115 iShares安硕核心恒生指数ETF	2.4
14	2837 Global X恒生科技ETF	1.7
15	3040 Global X MSCI 中国ETF	1.2
16	3070 中国平安CSI香港高息股ETF	0.9
17	3174 南方东英恒生生物科技 ETF	0.9
18	3441 南方东英富时东西股票精选 ETF	0.8
19	3442 南方东英恒生港美科技 ETF	0.8
20	3037 南方东英恒生指数ETF	0.7
21	3039 易方达（香港）恒指ESG增强指数ETF	0.7
22	3167 工银南方东英标普中国新经济行业ETF	0.6
23	3423 招商恒生科技指数 ETF	0.5

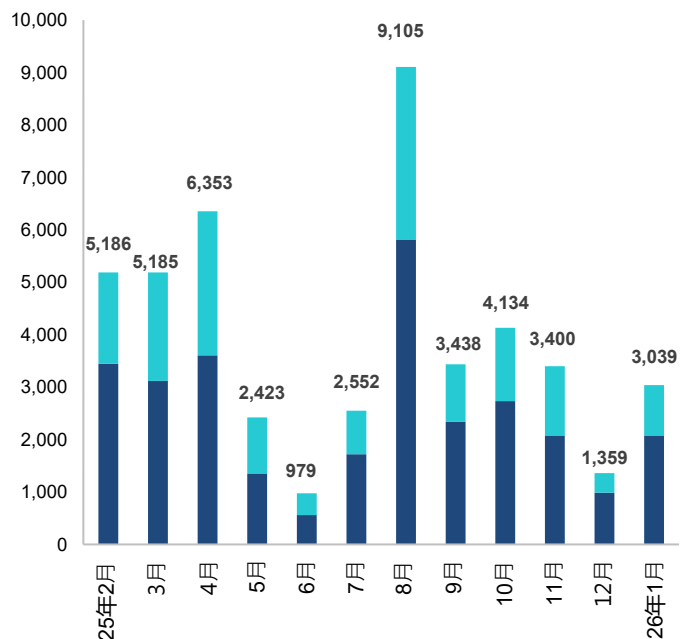
香港交易所的交易所买卖产品之数量



香港交易所的交易所买卖产品之柜台百分比



南向ETF日均成交额（买入+卖出）



¹ 数据源: 香港交易所。数据截至2026年1月31日

■ 上海南向ETF日均成交额 (百万港元)
■ 深圳南向ETF日均成交额 (百万港元)

新上市产品

南方东英华泰柏瑞中证A500 ETF (3101)

投资目标

此ETF目标提供紧贴中证 A500 指数表现的投资回报 (扣除费用及开支前) 。

新产品为一只联接基金，追踪一只于上海证券交易所上市的主基金，该主基金投资于多元化的大型中国企业组合。

产品数据

发行商	南方东英资产管理有限公司
资产总额 (截至1月底)	人民币6,064.22万元
上市日期	2026年1月28日
基准	中证 A500 指数
交易货币	港元
资产净值 (截至1月底)	7.92元
收市价 (截至1月底)	7.93元
买卖单位	100
经常性开支	2.0%

银河博时MSCI中国东盟经济互联指数ETF (2805 / 82805 / 9805)

投资目标

此ETF目标提供紧贴 MSCI 中国东盟经济互联指数表现的投资回报 (扣除费用及开支前) 。

新产品有助把握东盟与中国内地经济联系日益加强所带来的增长潜力。

产品数据

发行商	博时基金 (国际) 有限公司
资产总额 (截至1月底)	4.22亿元
上市日期	2026年1月28日
基准	MSCI中国东盟经济互联指数
交易货币	港元 / 人民币 / 美元
资产净值 (截至1月底)	9.94元
收市价 (截至1月底)	9.98元
买卖单位	100
经常性开支	0.8%

恒生黄金 ETF (3170)

投资目标

此ETF目标提供 (未计费用及开支前) 与 LBMA 上午黄金价的表现紧密相关的投资回报。

新产品进一步丰富香港实物黄金 ETF 产品线，为投资者提供一个便捷投资黄金的工具。

产品数据

发行商	恒生投资管理有限公司
资产总额 (截至1月底)	2,805.08万美元
上市日期	2026年1月29日
基准	LBMA 上午黄金价
交易货币	港元
资产净值 (截至1月底)	15.93元
收市价 (截至1月底)	16.32元
买卖单位	50
经常性开支	0.4%

新上市产品

泰康香港港元货币市场 ETF (3457)

投资目标

此ETF目标投资于短期存款及优质货币市场工具，旨在达致与香港现行货币市场利率相符的港元回报。

新货币市场ETF为资金管理提供高效方案，兼具流动性、稳定性及收益潜力。

产品数据

发行商	泰康资产管理（香港）有限公司
资产总额（截至1月底）	50.0万元
上市日期	2026年1月29日
基准	-
交易货币	港元
资产净值（截至1月底）	1,000.07元
收市价（截至1月底）	1,001.00元
买卖单位	1
经常性开支	0.25%

泰康香港美元货币市场 ETF (3176 / 9176)

投资目标

此ETF目标投资于短期存款及优质货币市场工具，旨在达致与现行货币市场利率相符的美元回报。

新货币市场ETF为资金管理提供高效方案，兼具流动性、稳定性及收益潜力。

产品数据

发行商	泰康资产管理（香港）有限公司
资产总额（截至1月底）	10.0万美元
上市日期	2026年1月29日
基准	-
交易货币	港元 / 美元
资产净值（截至1月底）	7,807.56元
收市价（截至1月底）	7,804.00元
买卖单位	1
经常性开支	0.25%

易方达（香港）Solactive 全球黄金矿业精选指数 ETF (2824 / 82824 / 9824)

投资目标

此ETF目标提供紧贴Solactive全球黄金矿业精选指数表现的投资回报（未扣除费用及开支）。

新ETF追踪已发展市场的领先金矿企业，让投资者可透过一只产品，分散投资黄金产业链。

产品数据

发行商	易方达资产管理（香港）有限公司
资产总额（截至1月底）	8.98亿元
上市日期	2026年1月30日
基准	Solactive 全球黄金矿业精选指数（净总回报）
交易货币	港元 / 人民币 / 美元
资产净值（截至1月底）	13.40元
收市价（截至1月底）	13.20元
买卖单位	100
经常性开支	1.4%

ETF 表现一览

2026年1月十大表现最佳ETP

	股份代号	名称	按月升幅 (%)
1	2848	Xtrackers MSCI 韩国 UCITS ETF	29.43
2	83168	恒生人民币黄金ETF	20.23
3	3119	Global X 亚洲半导体 ETF	19.92
4	3081	价值黄金ETF	19.39
5	2840	SPDR金ETF	19.31
6	3132	三星彭博环球半导体ETF	18.74
7	3401	Global X AI 基础设施 ETF	16.87
8	3191	Global X 中国半导体 ETF	16.64
9	3431	南方东英富时香港韩国科技+指数ETF	16.35
10	3104	Global X 新兴市场亚洲主动型 ETF	14.53

2026年1月三大最佳杠杆及反向产品单日表现

	股份代号	名称	日期	单日变化 (%)
1	7399	南方东英MicroStrategy每日反向(-2x)产品	1/30/2026	24.29%
2	7709	南方东英 SK 海力士每日杠杆(2x)产品	1/28/2026	20.95%
3	7799	南方东英MicroStrategy每日杠杆(2x)产品	1/14/2026	17.38%

港交所交易所
买卖产品网站



港交所ETF
税务计算器



港交所ETF
资源中心



- 注
1. 所有金额均以港元为单位。
 2. 交易所买卖基金与杠杆及反向产品市场概览所载数据报括所有于香港交易所证券市场上市的ETF与杠杆及反向产品。多柜台ETF / 杠杆及反向产品只作一只ETF / 杠杆及反向产品计算，市值及资金流动并不包括SPDR金ETF。上市十大表现包括所有上市的ETF并以收市价计算，多柜台ETF的表现只包括港元柜台。所有数据截至月底。
 3. 过去的表现不代表将来之预期。
 4. 由于进位原因，本文件的数字不一定准确相加至相关总数。

免责声明

本文件所载数据仅供参考，不构成提出要约、招揽或建议购买或出售任何证券，亦不构成提出任何投资建议或任何形式的服务。香港交易所及其附属公司竭力确保其提供之数据准确可靠，但不保证该等数据绝对正确可靠；对于任何因资料不确或遗漏又或因根据或倚赖本文件所载资料所作决定、行动或不行动而引致之损失或损害，香港交易所及其附属公司概不负责（不论是民事侵权行为责任或合约责任或其他）。

