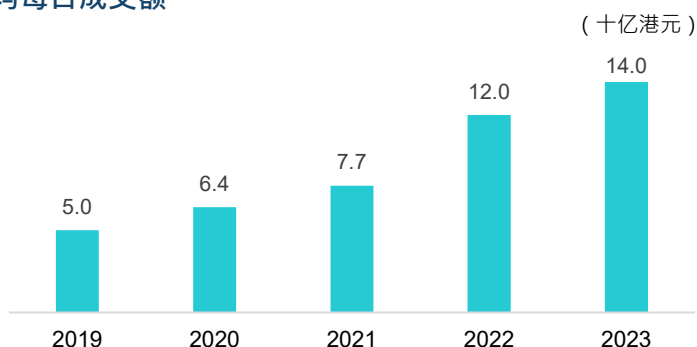


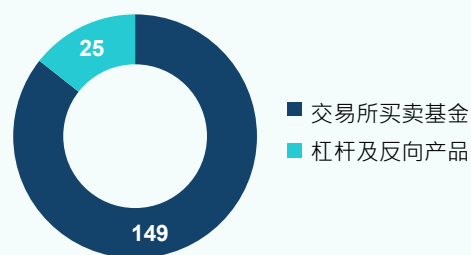
本季焦点

- 证监会于2023年12月22日认可投资现货虚拟资产ETF在香港上市（通告）。
- 2023年香港ETP市场平均每日成交额创历史新高，达140亿港元。
- 五只ETF于2023年第四季上市：
 - Global X 亚洲美元投资级债券 ETF (3075 / 9075) 于2023年10月12日上市。
 - Global X 中小巨人ETF (2815) 于2023年11月20日上市。
 - Global X 创新蓝筹 10 强 ETF (3422) 及Global X 日本全球领导ETF (3150) 于2023年11月24日上市。
 - 南方东英沙特阿拉伯ETF (2830 / 82830) 于2023年11月29日上市。

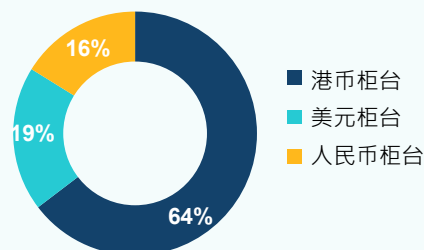
平均每日成交额



香港交易所的交易所买卖产品之数量



香港交易所的交易所买卖产品之柜台百分比

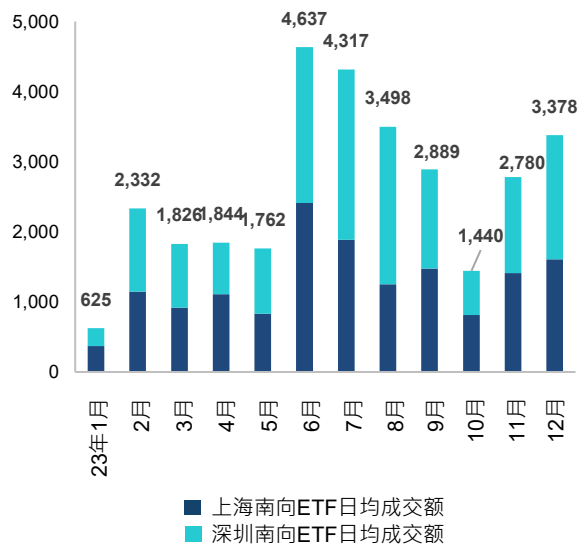


ETF纳入沪深港通

合资格南向ETF名单

股份代号	名称	市值 (十亿港元)
1	2800 盈富基金	129.1
2	2828 恒生中国企业指数上市基金	31.4
3	3033 南方东英恒生科技指数ETF	29.8
4	3067 iShares 安硕恒生科技ETF	9.7
5	2837 Global X 恒生科技 ETF	3.4
6	3032 恒生科技指数ETF	2.6
7	3088 华夏恒生科技指数ETF	2.0
8	3037 南方东英恒生指数ETF	1.2

南向ETF日均成交金额 (买入+卖出)



数据源: 香港交易所 · 资料截至2023年12月31日

新上市产品

Global X 亚洲美元投资级债券 ETF (3075 / 9075)

投资目标

此ETF目标提供在扣除费用及开支前，与彭博亚洲（日本除外）美元投资级债券指数表现紧密相关的投资回报。

基准指数目标追踪亚洲（日本除外）地区的**固定利率、以美元计价**，而且剩余期限最少一年的**政府及企业债务**的表现。

产品数据

发行商	未来资产环球投资(香港)有限公司
资产总额 (截至12月底)	1,966.11万美元
上市日期	2023年10月12日
基准	彭博亚洲（日本除外）美元投资级债券指数
交易货币	港元
资产净值 (截至12月底)	57.86元
收市价 (截至12月底)	58.24元
买卖单位	50
经常性开支	0.35%

Global X 中小巨人ETF (2815)

投资目标

此ETF投资于「小巨人」，即由中国政府挑选、拥有特殊产品或专有技术的公司。「小巨人」一般获当局的财政、税务及融资方面的支持。

此ETF为投资者提供投资半导体、先进制造、制药及洁净能源等**策略性行业中小型公司**的机会。

产品数据

发行商	未来资产环球投资(香港)有限公司
资产总额 (截至12月底)	人民币2,847.03万元
上市日期	2023年11月20日
基准	Solactive中小巨人指数
交易货币	港元
资产净值 (截至12月底)	53.08元
收市价 (截至12月底)	53.46元
买卖单位	50
经常性开支	0.68%

Global X 创新蓝筹 10 强 ETF (3422)

投资目标

此ETF投资于人工智能、半导体、电动车及生物科技等创新领域的十只巨型蓝筹股。

大型企业在**大趋势科技方面具有优势**，因为科技开发需要大量资本支出。

产品数据

发行商	未来资产环球投资(香港)有限公司
资产总额 (截至12月底)	361万美元
上市日期	2023年11月24日
基准	未来资产全球创新蓝筹10强指数
交易货币	港元
资产净值 (截至12月底)	54.75元
收市价 (截至12月底)	55.10元
买卖单位	50
经常性开支	0.68%

新上市产品 (续)

Global X 日本全球领导ETF (3150)

投资目标

此ETF让投资者透过投资在日本上市的20家大型出口龙头企业，以捕捉具有全球影响力的日本公司的增长潜力。

日本是部分世上最大**高端制造商**的所在地，包括生产电子产品、计算机、汽车、半导体、医疗设备等的制造商。

产品数据

发行商	未来资产环球投资(香港)有限公司
资产总额 (截至12月底)	1.75亿日圆
上市日期	2023年11月24日
基准	FactSet日本全球领导指数
交易货币	港元
资产净值 (截至12月底)	55.43美元
收市价 (截至12月底)	55.50元
买卖单位	50
经常性开支	0.68%

南方东英沙特阿拉伯ETF (2830 / 82830)

投资目标

此ETF是全球最大、亚洲首只沙特阿拉伯ETF，让国际及区内投资者可透过香港市场，捕捉独特的中东投资机会。

此ETF让投资者透过沙特阿拉伯的股票市场，捕捉**世界上增长最快主要经济体之一**的投资前景。

产品数据

发行商	南方东英资产管理有限公司
资产总额 (截至12月底)	40.45亿里亚尔 (SAR) ~约83.21亿港元
上市日期	2023年11月29日
基准	富时沙特阿拉伯指数 (净总回报)
交易货币	港元
资产净值 (截至12月底)	83.03元
收市价 (截至12月底)	83.38元
买卖单位	10
经常性开支	1.2%

ETF 表现一览

2023年第四季十大表现最佳ETF

	股份代号	名称	按季升跌 (%)
1	3112	潘渡区块链主题ETF	65.95
2	3171	三星区块链技术ETF	61.50
3	3135	三星比特币期货主动型ETF	49.73
4	3066	南方东英比特币期货ETF	49.53
5	3068	南方东英以太币期货ETF	34.56
6	3185	Global X 金融科技ETF	22.89
7	3132	三星彭博环球半导体ETF	22.55
8	3076	富邦ICE FactSet台湾核心半导体指数ETF	19.32
9	3119	Global X 亚洲半导体ETF	19.10
10	3056	潘渡创新主题ETF	22.89

2023年第四季三大最佳杠杆及反向产品单日表现

	股份代号	名称	日期	单日变化
1	7505	南方东英美国大型石油天然气公司每日反向 (-2x) 产品	10/03/2023	10.10%
2	7252	南方东英中证证券公司指数每日杠杆(2x)产品	11/06/2023	9.16%
3	7552	南方东英恒生科技指数每日反向 (-2x) 产品	12/22/2023	8.82%

港交所交易所
买卖产品网站



港交所ETF
税务计算器



港交所ETF
资源中心



- 注
1. 所有金额均以港元为单位。
 2. 交易所买卖基金与杠杆及反向产品市场概览所载数据报括所有于香港交易所证券市场上市的ETF与杠杆及反向产品。多柜台ETF / 杠杆及反向产品只作一只ETF / 杠杆及反向产品计算，市值及资金流动并不包括SPDR金ETF。上市十大表现包括所有上市的ETF并以收市价计算，多柜台ETF的表现只包括港元柜台。所有数据截至月底。
 3. 过去的表现不代表将来之预期。
 4. 由于进位原因，本文件的数字不一定准确相加至相关总数。

免责声明

本文件所载资料仅供参考，不构成提出要约、招揽或建议购买或出售任何证券，亦不构成提出任何投资建议或任何形式的服务。香港交易所及其附属公司竭力确保其提供之数据准确可靠，但不保证该等数据绝对正确可靠；对于任何因资料不确或遗漏又或因根据或倚赖本文件所载资料所作决定、行动或不行动而引致之损失或损害，香港交易所及其附属公司概不负责（不论是民事侵权行为责任或合约责任或其他）。

