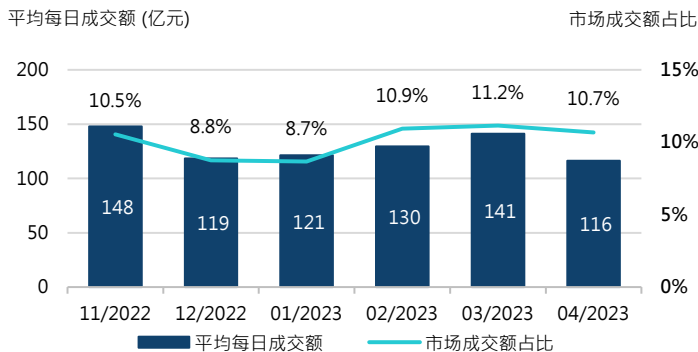


本月焦点

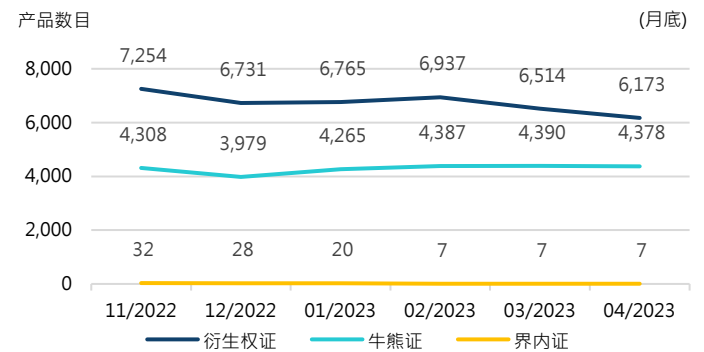
- 结构性产品的4月平均每日成交额为116亿元，较3月下跌17.6%。本月结构性产品的平均每日成交额占现货市场10.7%，较上月的11.2%下跌。
- 截至4月底，上市的结构产品数量从10,911只下跌至10,558只（-3.2%），持货市值跌至34亿元，较3月下跌-22.8%。
- 恒生指数结构性产品成交额占整体市场的61.3%。以成交额排名，首5名本地个股结构性产品为腾讯（#700）、美团（#3690）、阿里巴巴（#9988）、港交所（#388）、和比亚迪（#1211），占整体市场的25.3%。
- 香港交易所连续四年在 Structured Retail Products (Euromoney Global Limited 附属机构) 的“2023 亚太区大奖”中荣获“最佳结构性产品、衍生产品交易所”。有关更多奖状资讯可参阅此[连结](#)。

市场概况

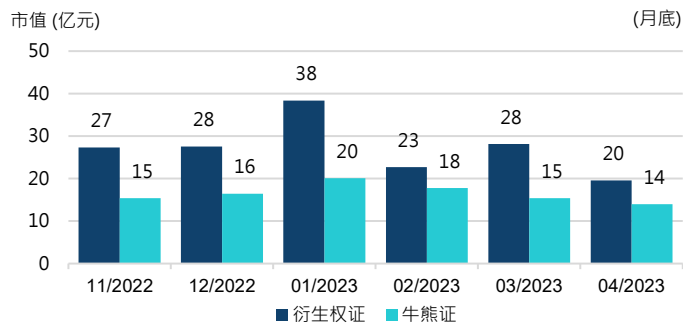
市场成交额占比及平均每日成交额



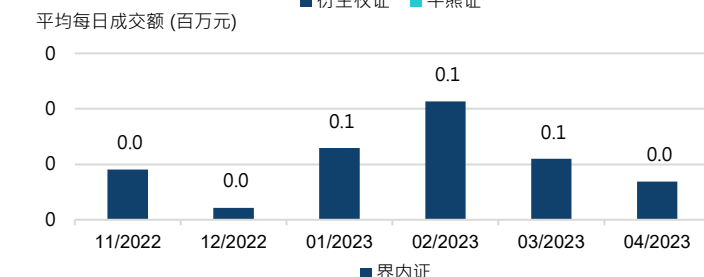
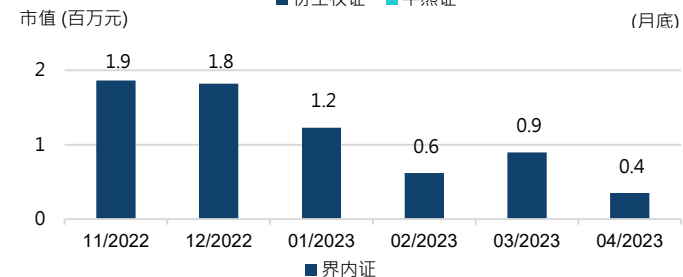
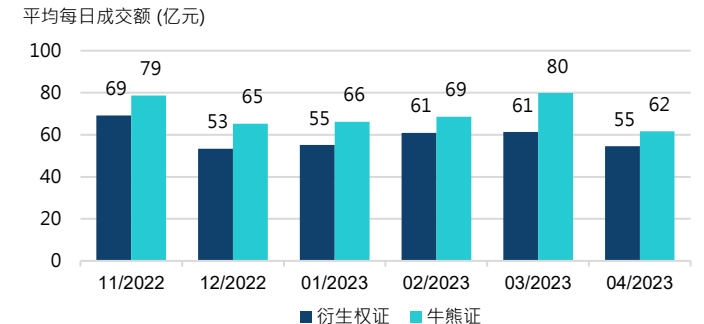
各产品类型数目



各产品类型街货市值



各产品类型平均每日成交额



备注

- 平均每日成交额 = $\Sigma(\text{结构性产品之每月总成交额}) / \text{每月之交易日数}$
- 市场成交额占比 = $\Sigma(\text{结构性产品之每月总成交额}) / \text{主板及创业板之每月总成交额}$
- 投资者持有之街货市值 = $\Sigma(\text{投资者在月底持有之街货量} \times \text{结构性产品在月底之收市价})$

衍生权证

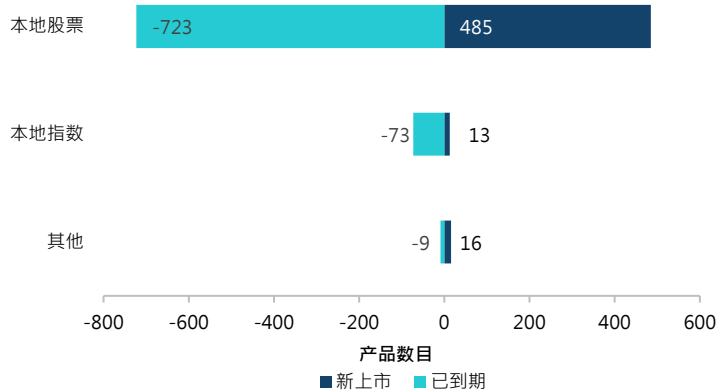
(代号区间：10000 - 29999 / 89000 - 89999)

衍生权证相关资产分布

| 相关资产 | 平均每日成交额 (百万元) | 百分比 | 街货市值 (百万元) | 百分比 | 上市之产品数目 | 百分比 |
|------|------------------|-------|---------------|-------|---------|-------|
| 本地股票 | 3,657.0 | 67.0% | 1,769.4 | 90.3% | 5,682 | 92.0% |
| 本地指数 | 1,708.6 | 31.3% | 161.8 | 8.3% | 286 | 4.6% |
| 其他 | 95.3 | 1.7% | 28.5 | 1.5% | 205 | 3.3% |
| 总数 | 5,460.9 | 100% | 1,959.7 | 100% | 6,173 | 100% |

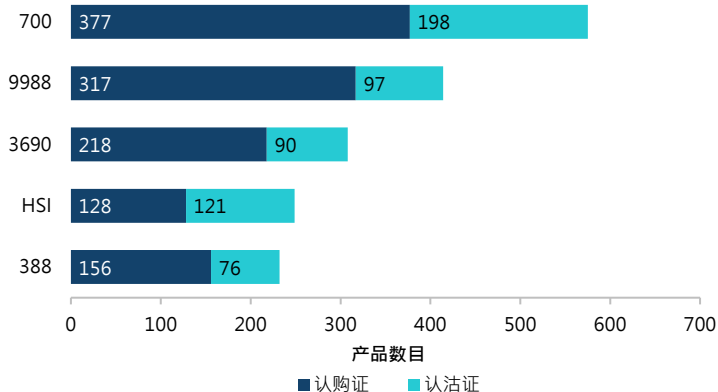
新上市及到期衍生权证数目

(本月)



五大衍生权证相关资产 - 以数目计算

(月底)



十大衍生权证相关资产 - 以平均每日成交额计算

| 排名 | 相关资产 | 认购证平均每日成交额 (百万元) | 认沽证平均每日成交额 (百万元) | 平均每日成交额 (百万元) | 占相关资产平均每日成交额 (%) |
|----|------|------------------|------------------|---------------|------------------|
| 1 | HSI | 926.7 | 779.0 | 1,705.7 | N/A |
| 2 | 700 | 739.5 | 354.3 | 1,093.8 | 16.3% |
| 3 | 3690 | 437.2 | 224.5 | 661.8 | 19.6% |
| 4 | 9988 | 380.4 | 71.6 | 452.1 | 10.5% |
| 5 | 388 | 103.6 | 54.7 | 158.2 | 14.9% |
| 6 | 941 | 97.7 | 22.5 | 120.2 | 7.9% |
| 7 | 1211 | 82.7 | 34.0 | 116.8 | 7.8% |
| 8 | 2318 | 73.3 | 18.6 | 91.9 | 6.4% |
| 9 | 9888 | 77.8 | 11.3 | 89.2 | 7.6% |
| 10 | 5 | 50.8 | 19.8 | 70.6 | 10.5% |

十大衍生权证 - 以月总成交额计算

| 排名 | 衍生权证代号 | 简称 | 月总成交额 (百万元) |
|----|--------|-----------|-------------|
| 1 | 11686 | 恒指摩通三六沽 F | 2,845.9 |
| 2 | 12969 | 恒指摩通三七购 D | 2,334.3 |
| 3 | 12249 | 恒指瑞银三九沽 C | 1,677.7 |
| 4 | 11141 | 恒指法兴三六购 B | 1,620.2 |
| 5 | 11756 | 恒指瑞银三六沽 H | 1,593.5 |
| 6 | 13961 | 美团摩通三九购 B | 1,502.7 |
| 7 | 11668 | 恒指瑞银三八购 A | 1,462.8 |
| 8 | 13821 | 美团国君三十购 A | 1,403.4 |
| 9 | 12715 | 腾讯国君三七沽 A | 1,274.4 |
| 10 | 28202 | 美团瑞银三七沽 A | 1,241.2 |

备注

1. 平均每日成交额 = $\Sigma(\text{衍生权证之每月总成交额}) / \text{每月之交易日数}$
2. 投资者持有之街货市值 = $\Sigma(\text{投资者在月底持有之街货量} \times \text{衍生权证在月底之收市价})$
3. 占相关资产平均每日成交额 (%) = $\text{衍生权证平均每日成交额} / \text{相关资产之平均每日成交额}$

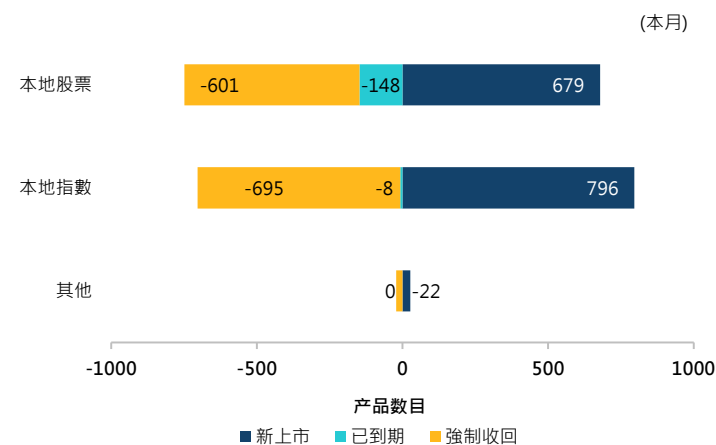


(代号区间：49500 - 69999)

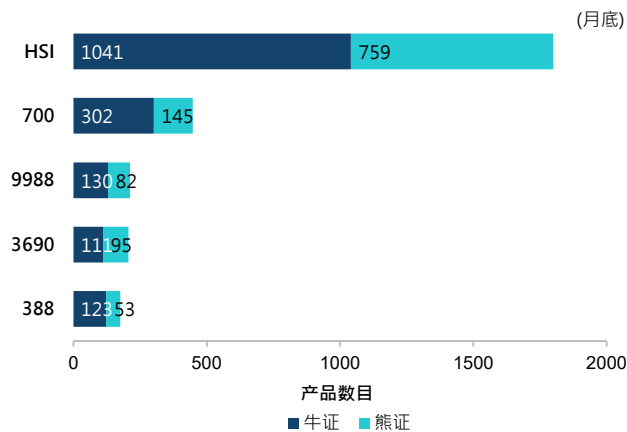
牛熊证相关资产分布

| 相关资产 | 平均每日成交额 (百万) | 百分比 | 街货市值 (百万) | 百分比 | 上市之产品数目 | 百分比 |
|------|--------------|-------|-----------|-------|---------|-------|
| 本地股票 | 632.9 | 10.3% | 610.7 | 43.6% | 2,347 | 53.6% |
| 本地指数 | 5,438.8 | 88.2% | 759.2 | 54.2% | 1,894 | 43.3% |
| 其他 | 97.5 | 1.6% | 31.0 | 2.2% | 137 | 3.1% |
| 总数 | 6,169.2 | 100% | 1,400.9 | 100% | 4,378 | 100% |

新上市及到期牛熊证数目



五大牛熊证相关资产 - 以数目计算



十大牛熊证相关资产 - 以平均每日成交额计算

| 排名 | 相关资产 | 牛证平均每日成交额 (百万元) | 熊证平均每日成交额 (百万元) | 平均每日成交额 (百万元) | 占相关资产平均每日成交额 (%) |
|----|------|-----------------|-----------------|---------------|------------------|
| 1 | HSI | 2,802.4 | 2,623.5 | 5,425.9 | N/A |
| 2 | 700 | 126.2 | 72.7 | 198.9 | 3.0% |
| 3 | 9988 | 93.4 | 40.8 | 134.2 | 3.1% |
| 4 | 3690 | 46.7 | 18.0 | 64.8 | 1.9% |
| 5 | 1211 | 25.4 | 19.2 | 44.6 | 3.0% |
| 6 | NDX | 10.1 | 32.9 | 43.0 | N/A |
| 7 | DJI | 8.4 | 27.7 | 36.1 | N/A |
| 8 | 388 | 19.6 | 7.9 | 27.4 | 2.6% |
| 9 | 2269 | 18.2 | 7.7 | 25.9 | 2.2% |
| 10 | 2318 | 13.7 | 9.2 | 22.8 | 1.6% |

十大牛熊证 - 以月总成交额计算

| 排名 | 牛熊证代号 | 简称 | 月总成交额 (百万元) |
|----|-------|----------|-------------|
| 1 | 55764 | 恒指花旗四甲熊G | 2,223.4 |
| 2 | 59156 | 恒指花旗四甲牛N | 1,865.8 |
| 3 | 57936 | 恒指花旗四甲牛K | 1,672.0 |
| 4 | 60347 | 恒指花旗四甲熊P | 1,387.5 |
| 5 | 58112 | 恒指花旗四甲牛L | 1,255.3 |
| 6 | 55682 | 恒指摩通五四熊T | 1,080.6 |
| 7 | 54245 | 恒指花旗四甲熊B | 1,014.8 |
| 8 | 60936 | 恒指摩通四三熊T | 969.2 |
| 9 | 55648 | 恒指摩通五三熊L | 796.2 |
| 10 | 55636 | 恒指瑞银四乙熊X | 787.4 |

备注

- 平均每日成交额 = $\Sigma(\text{牛熊证之每月总成交额}) / \text{每月之交易日数}$
- 投资者持有之街货市值 = $\Sigma(\text{投资者在月底持有之街货量} \times \text{牛熊证在月底之收市价})$
- 占相关资产平均每日成交额 (%) = $\text{牛熊证平均每日成交额} / \text{相关资产之平均每日成交额}$



界内证

(代号区间：47000 - 48999)

界内证相关资产分布

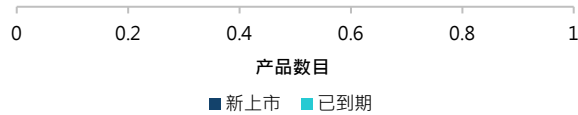
| 相关资产 | 平均每日 成交额 (千元) | 百分比 | 街货市值 (千元) | 百分比 | 上市之产品数目 | 百分比 |
|------|------------------|--------|-----------|-------|---------|-------|
| 本地股票 | 0.0 | 0.0% | 10.2 | 2.9% | 1 | 14.3% |
| 本地指数 | 34.3 | 100.0% | 342.4 | 97.1% | 6 | 85.7% |
| 总数 | 34.3 | 100% | 352.6 | 100% | 7 | 100% |

新上市及到期界内证数目

(本月)

本地股票 0

本地指数 0



五大界内证相关资产 - 以数目计算

(月底)



十大界内证相关资产 - 以平均每日成交额计算

| 排名 | 相关资产 | 平均每日 成交额 (千元) | 占相关资产平均 每日成交额 (%) |
|----|------|------------------|----------------------|
| 1 | HSI | 34.3 | N/A |
| 2 | 939 | 0.0 | 0.0% |
| 3 | | | |
| 4 | | | |
| 5 | | | |
| 6 | | | |
| 7 | | | |
| 8 | | | |
| 9 | | | |
| 10 | | | |

十大界内证 - 以月总计算

| 排名 | 界内证 代号 | 简称 | 月总成交额 (千元) |
|----|-----------|-----------|---------------|
| 1 | 48427 | 恒指汇丰三甲界 A | 576.0 |
| 2 | 48430 | 恒指汇丰三九界 B | 4.1 |
| 3 | 48432 | 恒指汇丰三三界 A | 3.0 |
| 4 | 47961 | 恒指汇丰三五界 A | 0.0 |
| 5 | 48428 | 恒指汇丰三八界 A | 0.0 |
| 6 | 48431 | 恒指汇丰三十界 A | 0.0 |
| 7 | 48451 | 建行汇丰三九界 A | 0.0 |
| 8 | | | |
| 9 | | | |
| 10 | | | |

备注

1. 平均每日成交额 = $\Sigma(\text{界内证之每月总成交额}) / \text{每月之交易日数}$
2. 投资者持有之街货市值 = $\Sigma(\text{投资者在月底持有之街货量} \times \text{界内证在月底之收市价})$
3. 占相关资产平均每日成交额 (%) = $\text{界内证平均每日成交额} / \text{相关资产之平均每日成交额}$
4. "界内"是指相关资产在月底的价格维持于界内证之上下限以内, "界外"则指相关资产在月底的价格在界内证之上下限以外



备注

- 1: 所有金额均以港元为单位。
- 2: 由于进位原因，本文件的数字不一定准确相加至相关总数。
- 3: 更多结构性产品市场的[交易资料及昔日数据](#)可于香港交易所网站下载。
有关结构性产品市场数据的订阅，请参阅[历史数据服务](#)。
- 4: 有关个别产品的数据，请参阅发行商网站。

| | |
|----|--------------------|
| BI | 中银 |
| BP | 法巴 |
| CS | 瑞信 |
| CT | 花旗 |
| DS | 星展 |
| EA | 东亚 |
| GJ | 国君 |
| GS | 高盛 |
| HS | 汇丰 |
| HT | 海通 |
| JP | 摩通 |
| MB | 麦银 |
| MS | 摩利 |
| SG | 法兴 |
| UB | 瑞银 |
| VT | 瑞通 |

免责声明

本文件所载资料仅供参考，不构成提出要约、招揽或建议购买或出售任何证券，亦不构成提出任何投资建议或任何形式的服务。香港交易所及 / 或其附属公司竭力确保其提供之资料准确可靠，但不保证该等资料绝对正确可靠；对于任何因资料不确或遗漏又或因根据或倚赖本文件所载资料所作决定、行动或不行动而引致之损失或损害，香港交易所及 / 或其附属公司概不负责（不论是民事侵权行为责任或合约责任或其他）。

