



## 恒生香港交易所滬深港通中國企業指數

2025年12月

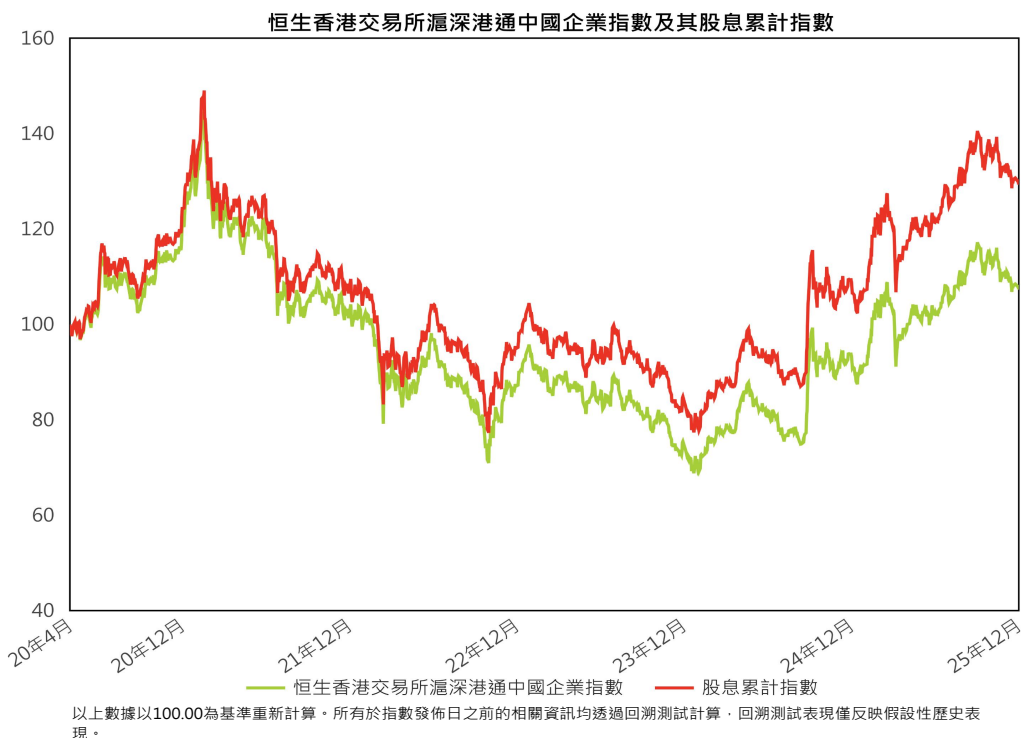
恒生香港交易所滬深港通中國企業指數（「SCCEA」）反映可通過互聯互通買賣，在中國內地及／或香港交易所上市的大型中國企業之整體表現。

### 特點

- 結合恒生中國企業指數成份股及大型A股公司，一站式全面追蹤中國股票表現
- 成份股可透過雙邊互聯互通交易
- 加強對中國內地及香港本地市場特色行業的投資機遇
- 80隻大市值成份股具高度代表性，便利創建指數產品

### 資料概覽

推出日期	2022年8月29日
指數追溯至	2016年12月31日
基日	2016年12月31日
基值	3,000
成份股檢討週期	每季度
指數發佈	每2秒
貨幣	人民幣
股息累計指數	有
成份股數目	80
指數代號	
路孚特	.SCCEA
彭博資訊	SCCEA
聯絡我們	
電郵	info@hsi.com.hk indices@hkex.com.hk



### 指數表現

指數	指數水平	變動 (百分比)						
		1個月	3個月	6個月	1年	3年	5年	年初至今
恒生香港交易所滬深港通中國企業指數	4,107.70	-2.85	-7.34	+5.11	+14.98	+23.33	-10.99	+14.98
股息累計指數	5,443.89	-2.50	-6.91	+6.54	+18.78	+36.23	+4.03	+18.78

### 指數基本分析

指數	股息率 (百分比)	市價/盈利率(倍)	波幅* (百分比)
恒生香港交易所滬深港通中國企業指數	2.64	14.19	20.19

\*波幅以過去12個月每日回報計算

所有數據截至2025年12月31日

### 聲明

此處所載信息僅供一般信息性與參考之用。香港交易所指數有限公司、恒生指數有限公司（「恒生指數公司」）或前述公司各自的聯屬公司（統稱「該等實體」，各稱「實體」）對此處所載任何信息（包括其準確性、完整性、可靠性、有效性或時效性）不作任何形式的保證或陳述，並且在法律允許的最大範圍內，對任何人因使用或依賴此處所載任何信息而產生或導致的任何性質的任何損害或損失，或因其內容的任何錯誤或其他不準確又或由此引起後果，該等實體概不負責或承擔任何責任（不論是侵權行為或合同或其他）。此處所載信息乃按「現況」及「現有」的基礎提供，並可不時被修訂或更改而無需另行通知。此處所載信息均不構成提出任何明示或暗示的要約、招攬、誘導、邀請、建議或推介以認購、購買或出售任何證券、期貨及期權合約或其他產品，亦不構成提出任何投資建議或任何形式的服務。此處所載信息不能取代根據閣下具體情況而提供的專業意見，亦不構成任何法律意見。投資涉及風險。潛在投資者不應僅單獨基於此處所提供的資料而作出任何投資決定，而應尋求獨立的投資建議，以確保他們作出的任何決定是基於他們自己的投資目標、財務狀況及其他特定需要。潛在投資者也應該知道，證券和投資的價值可升可跌，過往表現不代表將來之表現。恒生指數公司為恒生銀行有限公司的附屬公司，而恒生銀行有限公司為滙豐控股有限公司（「滙豐集團」）旗下的成員之一。恒生指數公司與滙豐集團其他成員之間可能存在潛在利益衝突。為管理實際或潛在的利益衝突，恒生指數公司已制定政策及／或程序以辨識及管理與其指數的創建、提交和管理有關及／或恒生指數公司與滙豐集團其他成員之間可能存在的利益衝突。為減少及避免此類利益衝突，恒生指數公司及滙豐集團其他成員均擁有獨立的管理架構，且各實體均獨立及依公平原則行事。此處所載信息並非針對亦不擬分派給任何其法律或規例不容許的司法權區或國家的人士又或供其使用，也非針對亦不擬分派給任何會令該等實體須受該司法權區或國家任何註冊或許可所規管的人士又或供其使用。此處所載信息不可視為對任何該等實體帶來任何責任。

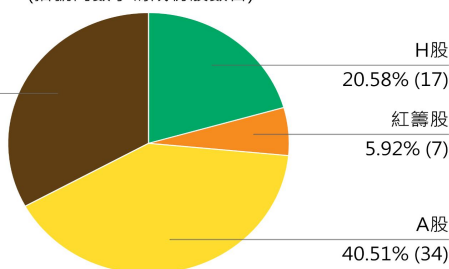


### 成份股 (首50位)

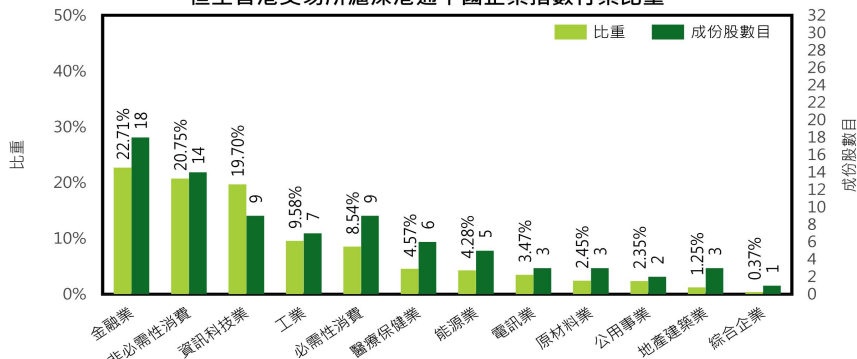
股票號碼	國際證券號碼	公司名稱	行業分類	股份類別	比重(%)
0700	KYG875721634	騰訊控股	資訊科技業	其他香港上市內地公司	7.93
9988	KYG017191142	阿里巴巴 - W	非必需性消費	其他香港上市內地公司	7.43
300750	CNE100003662	寧德時代	工業	A股	5.64
600519	CNE0000018R8	貴州茅台	必需性消費	A股	4.51
0939	CNE1000002H1	建設銀行	金融業	H股	3.86
1810	KYG9830T1067	小米集團 - W	資訊科技業	其他香港上市內地公司	3.74
3690	KYG596691041	美團 - W	非必需性消費	其他香港上市內地公司	2.96
1398	CNE1000003G1	工商銀行	金融業	H股	2.71
0941	HK0941009539	中國移動	電訊業	紅籌股	2.65
2318	CNE1000003X6	中國平安	金融業	H股	2.28
000333	CNE100001QQ5	美的集團	非必需性消費	A股	2.23
600900	CNE000001G87	長江電力	公用事業	A股	1.93
1211	CNE100000296	比亞迪股份	非必需性消費	H股	1.83
0883	HK0883013259	中國海洋石油	能源業	紅籌股	1.73
300059	CNE100000MD4	東方財富	金融業	A股	1.70
0981	KYG8020E1199	中芯國際	資訊科技業	其他香港上市內地公司	1.68
601166	CNE000001QZ7	興業銀行	金融業	A股	1.68
3988	CNE1000001Z5	中國銀行	金融業	H股	1.65
688256	CNE1000041R8	寒武紀 - U	資訊科技業	A股	1.65
002475	CNE100000TP3	立訊精密	工業	A股	1.56
600030	CNE000001DB6	中信証券	金融業	A股	1.53
600276	CNE0000014V7	恒瑞醫藥	醫療保健業	A股	1.43
601138	CNE1000031P3	工業富聯	資訊科技業	A股	1.43
600000	CNE0000011B7	浦發銀行	金融業	A股	1.32
688041	CNE100005PT2	海光信息	資訊科技業	A股	1.21
6160	CH1391448177	百濟神州	醫療保健業	其他香港上市內地公司	1.13
2899	CNE100000502	紫金礦業	原材料業	H股	1.11
3968	CNE1000002M1	招商銀行	金融業	H股	1.08
000858	CNE000000VQ8	五糧液	必需性消費	A股	1.07
002371	CNE100000ML7	北方華創	資訊科技業	A股	1.06
2628	CNE1000002L3	中國人壽	金融業	H股	1.06
1024	KYG532631028	快手 - W	非必需性消費	其他香港上市內地公司	1.01
000651	CNE0000001D4	格力電器	非必需性消費	A股	0.98
0857	CNE1000003V8	中國石油股份	能源業	H股	0.92
1288	CNE100000Q43	農業銀行	金融業	H股	0.88
601816	CNE100003RV9	京滬高鐵	工業	A股	0.80
600309	CNE0000016J9	萬華化學	原材料業	A股	0.77
601601	CNE1000008M8	中國太保	金融業	A股	0.75
002714	CNE100001RQ3	牧原股份	必需性消費	A股	0.72
9992	KYG7170M1033	泡泡瑪特	非必需性消費	其他香港上市內地公司	0.72
9987	US98850P1093	百勝中國	非必需性消費	其他香港上市內地公司	0.70
300760	CNE100003G67	邁瑞醫療	醫療保健業	A股	0.67
9868	KYG982AW1003	小鵬汽車 - W	非必需性消費	其他香港上市內地公司	0.67
1088	CNE1000002R0	中國神華	能源業	H股	0.65
1801	KYG4818G1010	信達生物	醫療保健業	其他香港上市內地公司	0.65
002415	CNE100000PM8	海康威視	資訊科技業	A股	0.64
2020	KYG040111059	安踏體育	非必需性消費	其他香港上市內地公司	0.59
2328	CNE100000593	中國財險	金融業	H股	0.59
000001	CNE000000040	平安銀行	金融業	A股	0.58
0175	KYG3777B1032	吉利汽車	非必需性消費	其他香港上市內地公司	0.57

股份類別比重  
(括號內數字為成份股數目)

其他香港上市內地公司  
32.99% (22)



恒生香港交易所滬深港通中國企業指數行業比重



由於進位關係，比重之總和可能與總值略有出入。