



## 恒生香港交易所沪深港通中国企业指数

2026年3月

恒生香港交易所沪深港通中国企业指数 ("SCCEA") 反映可通过互联互通买卖，在中国内地及 / 或香港交易所上市的大型中国企业之整体表现。

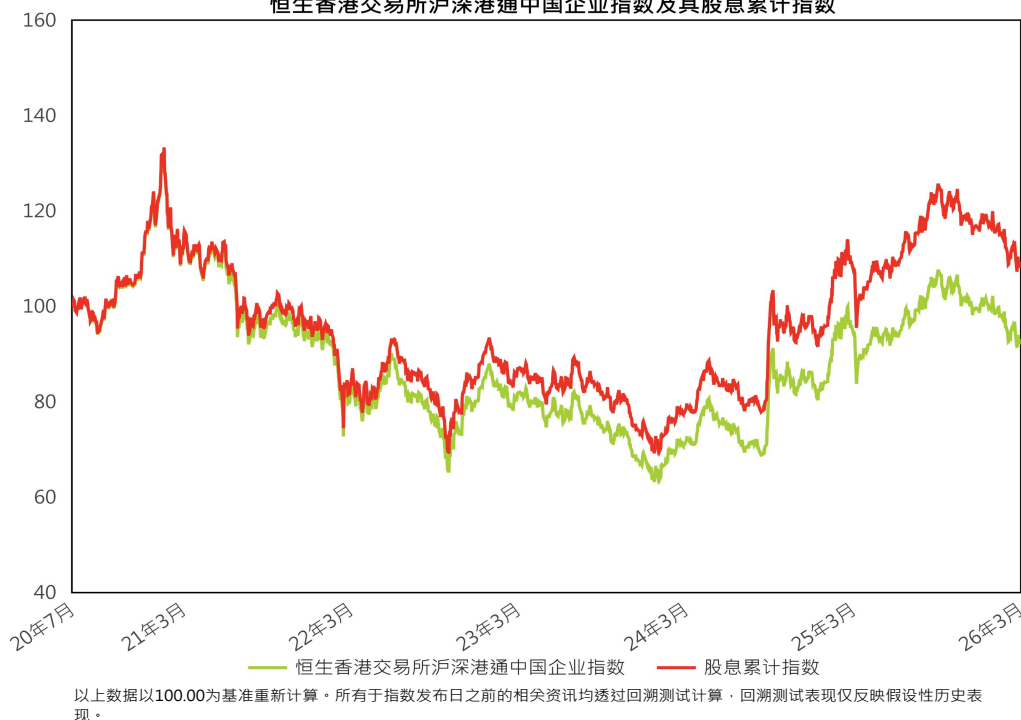
### 特点

- 结合恒生中国企业指数成份股及大型A股公司，一站式全面追踪中国股票表现
- 成份股可透过双边互联互通交易
- 加强对中国内地及香港本地市场特色行业的投资机遇
- 80只大市值成份股具高度代表性，便利创建指数产品

### 资料概览

推出日期	2022年8月29日
指数追溯至	2016年12月31日
基日	2016年12月31日
基值	3,000
成份股检讨周期	每季度
指数发布	每2秒
货币	人民币
股息累计指数	有
成份股数目	80
指数代号	
路孚特	.SCCEA
彭博资讯	SCCEA
联络我们	
电邮	info@hsi.com.hk indices@hkex.com.hk

恒生香港交易所沪深港通中国企业指数及其股息累计指数



### 指数表现

指数	指数水平	变动 (百分比)						
		1个月	3个月	6个月	1年	3年	5年	年初至今
恒生香港交易所沪深港通中国企业指数	3,832.29	-3.86	-6.70	-13.55	-2.56	+12.35	-17.60	-6.70
股息累计指数	5,086.78	-3.85	-6.56	-13.01	+0.40	+24.24	-3.54	-6.56

### 指数基本分析

指数	股息率 (百分比)	市价/盈利率 (倍)	波幅* (百分比)
恒生香港交易所沪深港通中国企业指数	2.71	13.69	18.72

\*波幅以过去12个月每日回报计算

所有数据截至2026年3月31日

### 声明

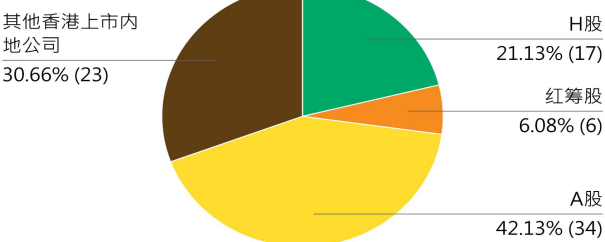
此处所载信息仅供一般信息性与参考之用。香港交易所指数有限公司、恒生指数有限公司（「恒生指数公司」）或前述公司各自的附属公司（统称「该等实体」，各称「实体」）对此处所载任何信息（包括其准确性、完整性、可靠性、有效性或时效性）不作任何形式的保证或陈述，并且在法律允许的最大范围内，对任何人因使用或依赖此处所载任何信息而产生或导致的任何性质的任何损害或损失，或因其内容的任何错误或其他不准确又或由此引起后果，该等实体概不负责或承担任何责任（不论是侵权行为或合同或其他）。此处所载信息乃按「现况」及「现有」的基础提供，并可不时被修订或更改而无需另行通知。此处所载信息均不构成提出任何明示或暗示的要约、招揽、诱导、邀请、建议或推介以认购、购买或出售任何证券、期货及期权合约或其他产品，亦不构成提出任何投资建议或任何形式的服务。此处所载信息不能取代根据阁下具体情况而提供的专业意见，亦不构成任何法律意见。投资涉及风险。潜在投资者不应仅单独基于此处所提供的资料而作出任何投资决策，而应寻求独立的投资建议，以确保他们作出的任何决定是基于他们自己的投资目标、财务状况及其他特定需要。潜在投资者也应该知道，证券和投资的价值可升可跌，过往表现不代表将来之表现。恒生指数公司为恒生银行有限公司的附属公司，而恒生银行有限公司为汇丰控股有限公司（「汇丰集团」）旗下的成员之一。恒生指数公司与汇丰集团其他成员之间可能存在潜在利益冲突。为管理实际或潜在的利益冲突，恒生指数公司已制定政策及/或程序以辨识及管理与其指数的创建、提交和管理有关及/或恒生指数公司与汇丰集团其他成员之间可能存在的利益冲突。为减少及避免此类利益冲突，恒生指数公司及汇丰集团其他成员均拥有独立的管理架构，且各实体均独立及依公平原则行事。此处所载信息并非针对亦不拟分派给任何其法律或规例不容许的司法权区或国家的人士又或供其使用，也非针对亦不拟分派给任何会令该等实体须受该司法权区或国家任何注册或许可所规管的人士又或供其使用。此处所载信息不可视为对任何该等实体带来任何责任。



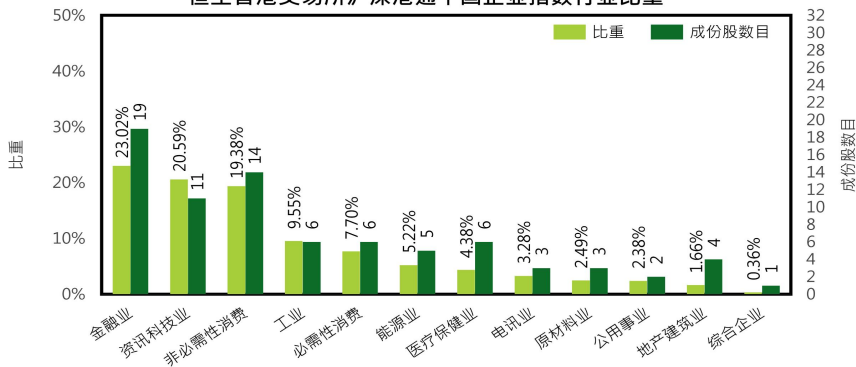
成份股 (首50位)

股票号码	国际证券号码	公司名称	行业分类	股份类别	比重(%)
0700	KYG875721634	腾讯控股	资讯科技业	其他香港上市内地公司	7.73
9988	KYG017191142	阿里巴巴 - W	非必需性消费	其他香港上市内地公司	7.20
300750	CNE100003662	宁德时代	工业	A股	6.23
600519	CNE0000018R8	贵州茅台	必需性消费	A股	4.79
0939	CNE1000002H1	建设银行	金融业	H股	4.17
1810	KYG9830T1067	小米集团 - W	资讯科技业	其他香港上市内地公司	2.99
1398	CNE1000003G1	工商银行	金融业	H股	2.92
300308	CNE100001CY9	际旭创	资讯科技业	A股	2.78
0941	HK0941009539	中国移动	电讯业	红筹股	2.54
3690	KYG596691041	美团 - W	非必需性消费	其他香港上市内地公司	2.36
0883	HK0883013259	中国海洋石油	能源业	红筹股	2.25
000333	CNE100001QQ5	美的集团	非必需性消费	A股	2.18
2318	CNE1000003X6	中国平安	金融业	H股	2.06
1211	CNE100000296	比亚迪股份	非必需性消费	H股	2.01
600900	CNE000001G87	长江电力	公用事业	A股	1.94
3988	CNE1000001Z5	中国银行	金融业	H股	1.82
601166	CNE000001QZ7	兴业银行	金融业	A股	1.52
300059	CNE100000MD4	东方财富	金融业	A股	1.40
002475	CNE100000TP3	立讯精密	工业	A股	1.37
600276	CNE0000014V7	恒瑞医药	医疗保健业	A股	1.34
600030	CNE000001DB6	中信证券	金融业	A股	1.29
688256	CNE1000041R8	寒武纪	资讯科技业	A股	1.21
601138	CNE1000031P3	工业富联	资讯科技业	A股	1.20
600000	CNE0000011B7	浦发银行	金融业	A股	1.19
0857	CNE1000003W8	中国石油股份	能源业	H股	1.17
688041	CNE100005PT2	海光信息	资讯科技业	A股	1.15
0981	KYG8020E1199	中芯国际	资讯科技业	其他香港上市内地公司	1.10
601211	CNE1000022F3	国泰海通	金融业	A股	1.10
6160	CH1391448177	百济神州	医疗保健业	其他香港上市内地公司	1.07
000858	CNE000000VQ8	五粮液	必需性消费	A股	1.06
2899	CNE100000502	紫金矿业	原材料业	H股	1.06
002371	CNE100000ML7	北方华创	资讯科技业	A股	1.04
3968	CNE1000002M1	招商银行	金融业	H股	0.99
2628	CNE1000002L3	中国人寿	金融业	H股	0.95
000651	CNE0000001D4	格力电器	非必需性消费	A股	0.93
1288	CNE100000Q43	农业银行	金融业	H股	0.84
600309	CNE0000016J9	万华化学	原材料业	A股	0.80
601816	CNE100003RV9	京沪高铁	工业	A股	0.80
1088	CNE1000002R0	中国神华	能源业	H股	0.76
1801	KYG4818G1010	信达生物	医疗保健业	其他香港上市内地公司	0.72
0175	KYG3777B1032	吉利汽车	非必需性消费	其他香港上市内地公司	0.71
9987	US98850P1093	百胜中国	非必需性消费	其他香港上市内地公司	0.71
1024	KYG532631028	快手 - W	非必需性消费	其他香港上市内地公司	0.70
601601	CNE1000008M8	中国太保	金融业	A股	0.67
002415	CNE100000PM8	海康威视	资讯科技业	A股	0.65
1378	KYG211501005	中国宏桥	原材料业	其他香港上市内地公司	0.62
002714	CNE100001RQ3	牧原股份	必需性消费	A股	0.60
300760	CNE100003G67	迈瑞医疗	医疗保健业	A股	0.59
000001	CNE000000040	平安银行	金融业	A股	0.57
2020	KYG040111059	安踏体育	非必需性消费	其他香港上市内地公司	0.55

股份类别比重  
(括号内数字为成份股数目)



恒生香港交易所沪深港通中国企业指数行业比重



由于进位关系, 比重之总和可能与总值略有出入。