

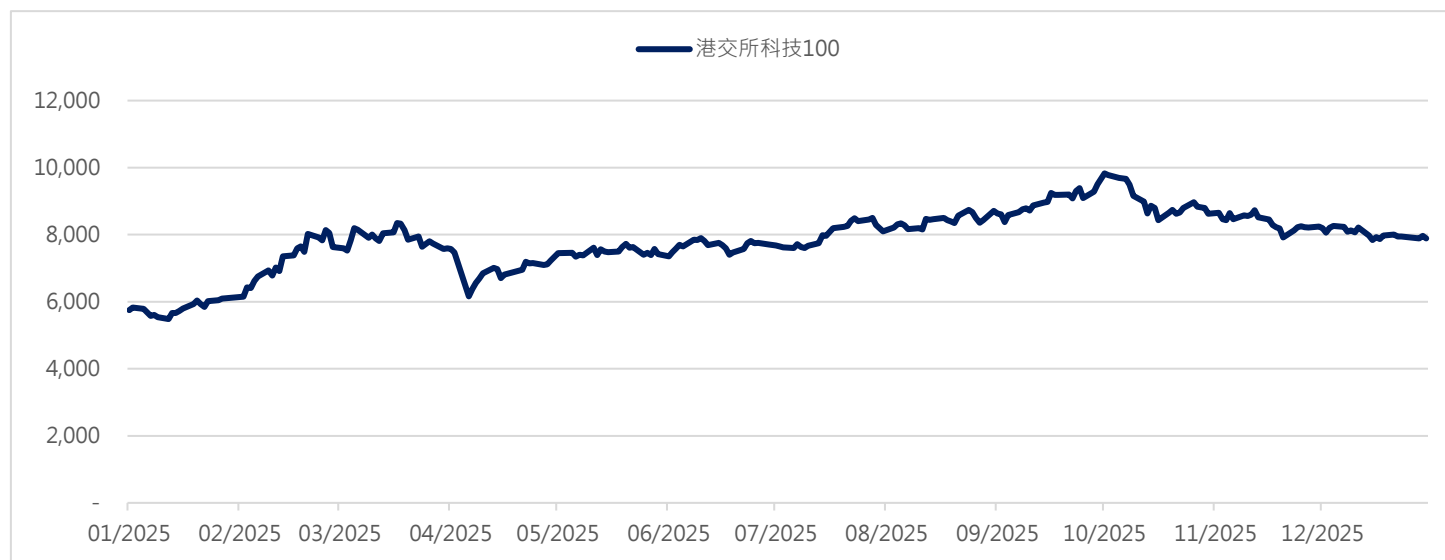
指数概要

香港交易所科技 100 指数 (港交所科技 100) 旨在反映市值最大的 100 只与科技领域主题高度相关、并符合港股通资格的香港上市公司证券的表现，以响应市场对科技板块的多元化投资需求。

指数资料

推出日期	2025 年 12 月 9 日	调整周期	每半年 (六月及十二月)
基日	2020 年 12 月 31 日	权重再平衡周期	每季度 (三、六、九及十二月)
基值	10,000	成份股数目	100
货币	港币		

指数表现 (一年)



指数表现

变动							年化	
表现	指数水平	1 个月	3 个月	6 个月	1 年	年初至今	3 年	5 年
港交所科技 100	7,893.47	-3.88%	-16.97%	2.41%	34.14%	34.14%	11.35%	-4.62%
按年表现	2021	2022	2023	2024	2025			
港交所科技 100	-18.81%	-29.58%	-13.89%	19.51%	34.14%			
波幅	6 个月	1 年	年初至今	3 年	5 年			
港交所科技 100	25.36%	34.79%	34.79%	32.99%	37.43%			

指数基本分析

	股息率	市净率	市盈率
港交所科技 100	0.59%	3.90	28.95



成份股 (首 20 位)

股票代码	公司名称	比重(%)
0700.HK	腾讯控股	11.82%
1810.HK	小米集团 - W	11.82%
9988.HK	阿里巴巴 - W	11.39%
3690.HK	美团 - W	9.74%
1211.HK	比亚迪股份	6.11%
0981.HK	中芯国际	5.48%
1024.HK	快手 - W	3.16%
6160.HK	百济神州	3.04%
1801.HK	信达生物	2.03%
2269.HK	药明生物	1.95%
9868.HK	小鹏汽车 - W	1.92%
2015.HK	理想汽车 - W	1.37%
9660.HK	地平线机器人 - W	1.29%
1093.HK	石药集团	1.17%
9926.HK	康方生物	1.11%
0020.HK	商汤 - W	1.08%
1177.HK	中国生物制药	1.05%
9626.HK	哔哩哔哩 - W	0.97%
6618.HK	京东健康	0.96%
1347.HK	华虹半导体	0.92%

指数代码

	港币	人民币	美元
价格指数	HKEXT100	HKEXTR	HKEXTU
全收益指数	HKEXTT	HKEXTTR	HKEXTTU
净收益指数	HKEXTT	HKEXTNR	HKEXTNU

更多指数信息：

香港交易所科技 100 指数	指数编制方案
	

查询
indices@hkex.com.hk

免责声明

本文件所载数据仅供一般信息性参考，并不构成认购、购买或出售任何证券、期货和期权合约或其他产品的要约、招揽、诱导、要约邀请或建议，亦不构成提出任何投资建议或任何形式的服务。本文件并非针对亦不拟分派给任何其法律或法规不容许的司法权区或国家的人士或实体又或供其使用，也非针对亦不拟分派给任何会令香港交易及结算有限公司（“香港交易所”）、香港联合交易所有限公司、香港期货交易所有限公司、香港交易所信息服务有限公司、香港交易所信息服务（中国）有限公司、香港交易所设备托管服务有限公司、香港交易所指数有限公司或其任何附属公司又或其所运营的任何公司（统称“该等实体”，各称“实体”）须受该司法权区或国家任何注册或许可规定所规管的人士或实体又或供其使用。本文件概无任何章节或条款可视为对任何该等实体带来任何责任。尽管本文件所载数据均取自自认为是可靠的来源或按当中内容编备而成，但任何该等实体概不就有关数据或数据就任何特定用途而言的准确性、有效性、时效性或完备性作任何保证。若数据出现错漏或其他不准确又或由此引起后果，任何该等实体概不负责或承担任何责任。本文件所载数据乃按“现况”及“现有”的基础提供，数据内容可能被修订或更改。有关资料不能取代根据阁下具体情况而提供的专业意见，且本文件概不构成任何法律意见。任何该等实体对因使用或依赖本文件所提供的任何数据而直接或间接产生的任何损失或损害概不负责或承担任何责任。