

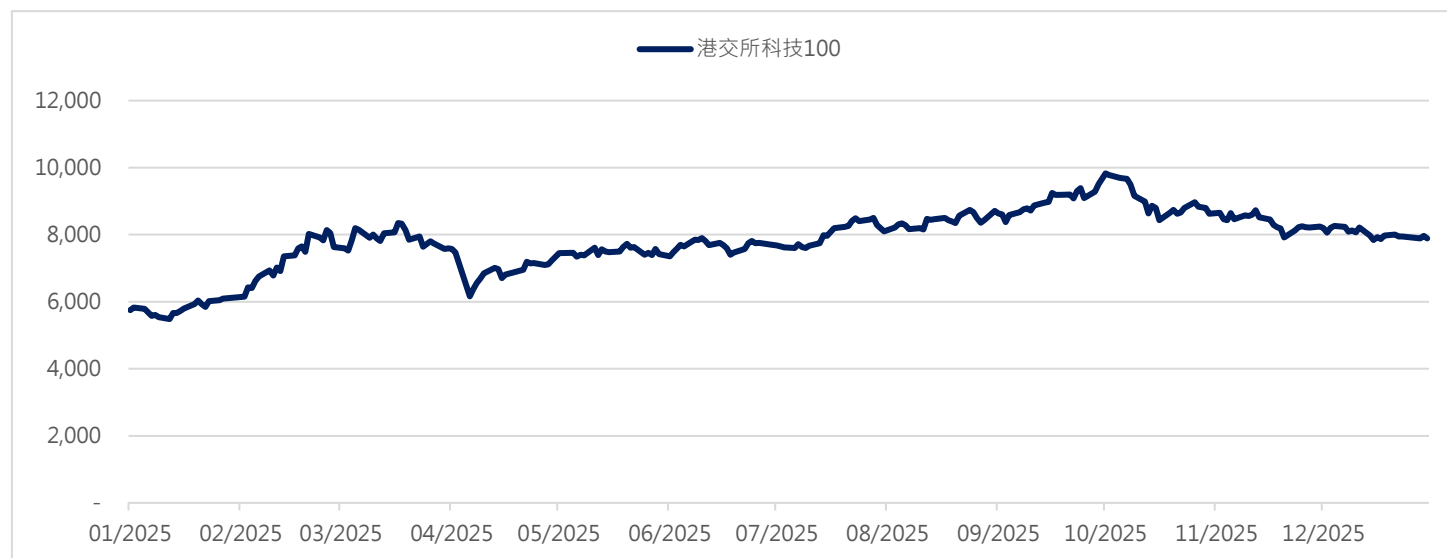
指數概要

香港交易所科技 100 指數 (港交所科技 100) 旨在反映市值最大的 100 隻與科技領域主題高度相關、並符合港股通資格的香港上市公司證券的表現，以回應市場對科技板塊的多元化投資需求。

指數資料

推出日期	2025 年 12 月 9 日	調整週期	每半年 (六月及十二月)
基日	2020 年 12 月 31 日	權重再平衡週期	每季度 (三、六、九及十二月)
基值	10,000	成份股數目	100
貨幣	港幣		

指數表現 (一年)



指數表現

表現	指數水平	變動					年化	
		1 個月	3 個月	6 個月	1 年	年初至今	3 年	5 年
港交所科技 100	7,893.47	-3.88%	-16.97%	2.41%	34.14%	34.14%	11.35%	-4.62%
按年表現	2021	2022	2023	2024	2025			
港交所科技 100	-18.81%	-29.58%	-13.89%	19.51%	34.14%			
波幅	6 個月	1 年	年初至今	3 年	5 年			
港交所科技 100	25.36%	34.79%	34.79%	32.99%	37.43%			

指數基本分析

	股息率	市淨率	市盈率
港交所科技 100	0.59%	3.90	28.95



成份股 (首 20 位)

股票代號	公司名稱	比重(%)
0700.HK	騰訊控股	11.82%
1810.HK	小米集團 - W	11.82%
9988.HK	阿里巴巴 - W	11.39%
3690.HK	美團 - W	9.74%
1211.HK	比亞迪股份	6.11%
0981.HK	中芯國際	5.48%
1024.HK	快手 - W	3.16%
6160.HK	百濟神州	3.04%
1801.HK	信達生物	2.03%
2269.HK	藥明生物	1.95%
9868.HK	小鵬汽車 - W	1.92%
2015.HK	理想汽車 - W	1.37%
9660.HK	地平線機器人 - W	1.29%
1093.HK	石藥集團	1.17%
9926.HK	康方生物	1.11%
0020.HK	商湯 - W	1.08%
1177.HK	中國生物製藥	1.05%
9626.HK	嚶哩嚶哩 - W	0.97%
6618.HK	京東健康	0.96%
1347.HK	華虹半導體	0.92%

指數代碼

	港幣	人民幣	美元
價格指數	HKEXT100	HKEXTR	HKEXTU
全收益指數	HKEXTT	HKEXTTR	HKEXTTU
淨收益指數	HKEXTT	HKEXTNR	HKEXTNU

更多指數資訊：

香港交易所科技 100 指數	指數編制方案
	

查詢
indices@hkex.com.hk

免責聲明

本文件所載資料僅供一般信息性參考，並不構成認購、購買或出售任何證券、期貨和期權合約或其他產品的要約、招攬、誘導、要約邀請或建議，亦不構成提出任何投資建議或任何形式的服務。本文件並非針對亦不擬分派給任何其法律或法規不容許的司法權區或國家的人士或實體又或供其使用，也非針對亦不擬分派給任何會令香港交易及結算有限公司（“香港交易所”）、香港聯合交易所有限公司、香港期貨交易所有限公司、香港交易所資訊服務有限公司、香港交易所資訊服務（中國）有限公司、香港交易所設備託管服務有限公司、香港交易所指數有限公司或其任何聯屬公司又或其所運營的任何公司（統稱“該等實體”，各稱“實體”）須受該司法權區或國家任何註冊或許可規定所規管的人士或實體又或供其使用。本文件概無任何章節或條款可視為對任何該等實體帶來任何責任。儘管本文件所載資料均取自認為是可靠的來源或按當中內容編備而成，但任何該等實體概不就有關資料或數據就任何特定用途而言的準確性、有效性、時效性或完備性作任何保證。若資料出現錯漏或其他不準確又或由此引起後果，任何該等實體概不負責或承擔任何責任。本文件所載資料乃按“現況”及“現有”的基礎提供，資料內容可能被修訂或更改。有關資料不能取代根據閣下具體情況而提供的專業意見，且本文件概不構成任何法律意見。任何該等實體對因使用或依賴本文件所提供的任何資料而直接或間接產生的任何損失或損害概不負責或承擔任何責任。