

股票期权市场焦点- 2015年2月

受农历新年影响，二月份股票期权回落至日均成交量 (ADV) 30万1千张，比一月份下跌29.9%，但比去年同期仍上升5.6%。由本月开始，ETF期权资料将会与其他股票期权资料分开让读者更方便查阅。

上市公司陆续公布末期业绩，综合80只股票期权，18间上市公司於2月份内公布业绩，而另外10间将於3月份公布业绩。投资者如对公司业绩有任何预期，可利用期权作为投资工具。而有关业绩公布後的股息资讯，投资者亦可以利用港交所股票期权流动应用程式查阅。(目录 -> 派息搜寻)

股票期权流动应用程式已加入即时期权报价及容许期权计算器手动输入，更多功能将陆续加入，详情请留意股票「期权须知」。

交易概览

	日均成交	环比变动	同比变动
成交金额(百万港元)	224	-42.1%	-10.4%
成交合约(万张)	30.1	-29.9%	+5.6%

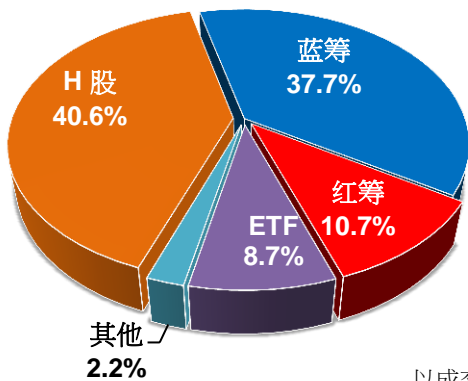
股票期权相关正股总数: 80
本月交易日数: 18

最大未平仓合约期权类别

期权类别	认购(张)	认沽(张)	合计(张)	环比变动
工商银行	285,223	345,619	630,842	-4%
建设银行	302,091	328,328	630,419	-15%
腾讯控股	327,264	298,345	625,609	+0%
中国银行	281,228	310,616	591,844	-2%
香港交易所	255,210	262,970	518,180	-0%

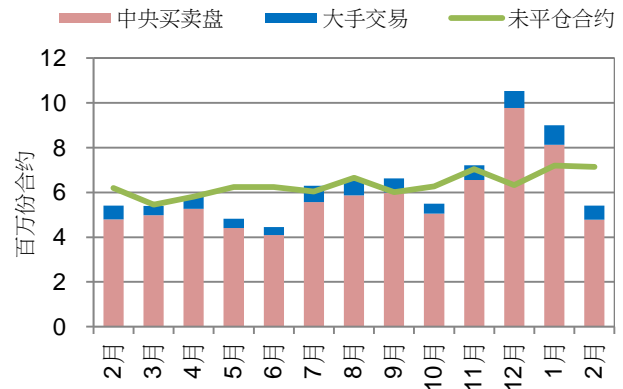
注: 数字为本月最後一个交易日

交易分布

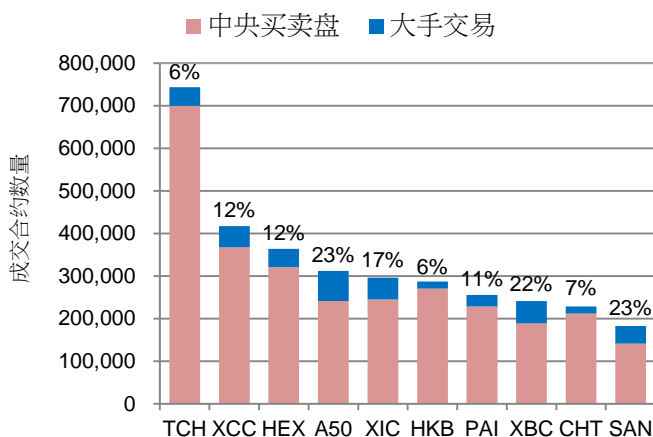


以成交合约数目计算

成交及未平仓合约统计



十大成交期权类别



股票期权须知

股票期权流动应用程式现已支援实时股票期权价格并於4月底前支援指数期权功能

http://www.hkex.com.hk/chi/prod/drprod/so/SOMA_c.htm

- 市場快訊
- **实时股票期权价格***
- 我的组合
- 报价 / 搜寻
- 期权计算机
- 影片
- 期权教育
- 股票期权名单
- 按金数据
- 派息搜寻



*最低变动价格为 0.001 港元的新股票期权 XCC, XIC, XBC 及 XAB(代码以 X 起首) 已於 2013 年 12 月 9 日起开始买卖, 原有交易代码的股票期权 CCB, ICB, BCL 及 ABC 则不会再有新合约月份及新时期系列推出。



每月报告

股票期权

股票期权总览¹ — 2015年2月

编号	相关股票		期权成交量			期权未平仓合约*
	股票名称 (编号主要 HKATS 代号)	成交金额 (百万港元)	成交量 (合约张数)	大手交易量 (合约张数)	总成交金额 (百万港元)	合约张数
1	长江实业 (CKH)	11,749	51,016	--	213	33,033
2	中电控股 (CLP)	2,942	7,572	--	4	4,821
3	香港中华煤气 (HKG)	2,504	5,093	--	2	8,784
4	九龙仓集团 (WHL)	4,268	10,966	--	13	7,705
5	汇丰控股 (HKB)	22,659	286,854	16,177	178	410,349
6	电能实业 (HEH)	3,820	9,580	--	7	5,500
11	恒生银行 (HSB)	5,050	11,790	--	4	17,232
12	恒基地产 (HLD)	2,363	5,497	--	8	7,123
13	和记黄埔 (HWL)	9,649	33,397	800	92	39,714
16	新鸿基地产 (SHK)	8,564	29,154	--	85	28,970
17	新世界发展 (NWD)	2,935	11,762	--	5	27,681
19	太古股份公司 A (SWA)	1,666	8,040	--	13	6,269
23	东亚银行 (BEA)	1,025	6,059	--	1	7,698
27	银河娱乐 (GLX)	10,873	150,338	760	202	85,235
66	港铁公司 (MTR)	1,846	2,949	--	1	4,968
135	昆仑能源 (KLE)	2,006	10,619	2,400	9	23,123
151	中国旺旺控股 (WWC)	2,694	4,149	--	1	3,356
267	中信泰富 (CIT)	2,296	33,507	6,400	14	57,573
293	国泰航空 (CPA)	831	811	--	0	1,667
330	思捷环球 (ESP)	553	8,160	--	1	16,712
358	江西铜业股份 (JXC)	1,526	16,879	--	5	20,731
386	中国石油化工股份 (CPC)	12,204	99,791	4,500	39	158,001
388	香港交易所 (HEX)	8,994	363,452	42,629	123	518,180
390	中国中铁 (CRG)	1,711	1,342	--	0	3,232
489	东风汽车集团 (DFM)	4,263	13,182	9,198	13	13,648
494	利丰 (LIF)	3,075	13,290	2,000	11	17,741
688	中国海外发展 (COL)	7,462	42,200	1,300	54	39,512
700	腾讯控股 (TCH)	36,622	743,141	43,100	264	625,609
728	中国电信 (CTC)	6,564	33,998	6,500	11	32,751
762	中国联通 (CHU)	9,946	52,035	10,298	56	52,502
857	中国石油股份 (PEC)	12,333	139,270	21,500	70	211,248

编号	相关股票		期权成交量			期权未平仓合约*
	股票名称 (编号主要 HKATS 代号)	成交金额 (百万港元)	成交量 (合约张数)	大手交易量 (合约张数)	总成交金额 (百万港元)	合约张数
883	中国海洋石油 (CNC)	14,439	161,347	36,880	49	198,286
902	华能国际电力股份 (HNP)	5,279	11,185	500	6	8,449
914	安徽海螺水泥股份 (ACC)	3,038	37,167	--	18	54,768
939	建设银行 (XCC)	23,627	416,825	49,346	74	630,419
941	中国移动 (CHT)	33,213	228,529	16,545	288	156,891
992	联想集团 (LEN)	9,990	31,019	--	19	21,860
998	中信银行 (CTB)	4,077	25,039	6,999	6	161,084
1044	恒安国际集团 (HGN)	3,283	2,593	--	2	1,964
1088	中国神华 (CSE)	5,718	66,710	27,400	69	71,864
1109	华润置地 (CRL)	4,262	2,107	--	3	2,376
1171	兖州煤业股份 (YZC)	784	17,552	--	5	31,153
1186	中国铁建 (CRC)	2,458	8,100	--	2	10,256
1211	比亚迪股份 (BYD)	5,546	6,904	--	5	11,087
1288	农业银行 (XAB)	7,135	8,806	--	8	28,904
1299	友邦保险 (AIA)	17,150	106,606	7,902	98	87,557
1339	中国人民保险 (PIN)	2,100	8,987	--	5	10,924
1359	信达资产管理 (CDA)	2,142	9,209	--	6	10,626
1398	工商银行 (XIC)	21,956	296,365	51,000	44	630,842
1800	中国交通建设 (CCC)	5,991	74,559	4,100	32	123,451
1880	百丽国际 (BIH)	1,946	2,442	--	1	13,215
1898	中煤能源 (CCE)	1,186	6,248	--	2	13,244
1919	中国远洋 (CCS)	569	4,529	--	0	20,836
1928	金沙中国有限公司 (SAN)	11,935	182,950	41,730	93	132,910
1988	民生银行 (MSB)	11,123	36,301	4,700	34	50,997
2038	富士康国际 (FIH)	273	478	--	0	1,651
2282	美高梅中国 (MGM)	2,140	3,738	--	1	4,157
2318	中国平安 (PAI)	25,371	255,714	26,891	393	299,788
2319	蒙牛乳业 (MEN)	2,799	691	--	1	550
2328	中国财险 (PIC)	3,618	11,917	--	13	11,311
2333	长城汽车 (GWM)	7,133	19,951	--	16	27,040
2388	中银香港 (BOC)	5,006	18,443	--	4	31,632
2600	中国铝业 (ALC)	1,041	4,384	--	1	17,585
2601	中国太保 (CPI)	5,275	21,408	--	29	23,237

编号	相关股票		期权成交量			期权未平仓合约*
	股票名称 (编号主要 HKATS 代号)	成交金额 (百万港元)	成交量 (合约张数)	大手交易量 (合约张数)	总成交金额 (百万港元)	合约张数
2628	中国人寿 (CLI)	16,999	167,074	11,150	180	172,096
2777	富力地产 (RFP)	943	5,749	--	2	52,140
2888	渣打集团 (STC)	3,704	88,307	27,200	28	124,021
2899	紫金矿业 (ZJM)	1,090	6,792	--	2	8,771
3323	中国建材 (NBM)	1,473	11,832	2,500	5	26,178
3328	交通银行 (BCM)	3,092	12,580	--	4	24,759
3800	保利协鑫 (PLE)	2,313	2,552	--	1	2,649
3888	金山软件 (KSO)	1,439	11,732	1,200	8	15,272
3968	招商银行 (CMB)	6,365	88,154	8,980	38	130,661
3988	中国银行 (XBC)	16,419	241,398	53,100	37	591,844
6837	海通证券 (HAI)	4,990	10,878	--	13	6,222
交易所买卖基金						
2800	盈富基金 (TRF)	14,492	5,680	--	2	15,334
2822	南方 A50 (CSA)	34,165	122,163	17,550	220	124,304
2823	X 安硕 A50 中国 (A50)	41,948	311,983	70,614	581	422,098
2827	X 标智沪深 300 (CS3)	516	22	--	0	177
3188	华夏沪深 300 (AMC)	4,974	30,659	--	77	26,058
总计:		611,518	5,412,251	633,849	4,024	7,134,166

註:

¹ 股票期权总览数据可於期权月刊专页下载 CSV 档

http://www.hkex.com.hk/chi/prod/drprod/so/SOMonthlyNewsletter_c.htm

*数字为本月最後一个交易日

如有任何意见或查询,请联系

电邮: dtproducts@hkex.com.hk

香港交易所网站: www.hkex.com.hk/stockoptions

买卖期权及期货的风险

期权及期货涉及高程度的风险, 买卖期权及期货所招致的损失有可能超过所缴付的开仓按金而阁下可能要在短时间的通知下缴付额外按金。若未能缴付, 阁下的持仓可被平仓, 阁下并需要承担所有有关的亏蚀。阁下必须清楚明白买卖期权及期货的风险, 并且衡量是否适合买卖期权及期货。阁下宜在进行交易前, 根据阁下的财务状况及投资目标, 向经纪或财务顾问查询是否适合买卖期权及期货合约。

©香港交易及结算所有限公司(香港交易所)

未经版权拥有者发出书面许可(申请须呈交版权拥有者), 任何人士不得以电子、机械、影印、录音、或其他方法, 翻印或传递全部或部份内容, 又或将内容储存於任何可取回系统。

本册子内容不能视为向任何人士推荐期权合约买卖或提供投资意见。本册子之资料已力求准确完整, 惟香港交易所及其附属公司对文中所有性质的陈述概不承担任何责任。如有错漏亦不可作为任何申索或诉讼之根据。