

股票期权市场焦点- 2015年4月

4月份股票期权交易量受惠於持续资金流入，月均成交量继上年12月後再次创出新高，达 725,814张合约。同时亦於4月13日创出即日成交量新高，达1,221,324张合约。

香港股市於4月份复活节假日後显着上升，当中五大成交期权之正股(以交易金额计)分别上升 11% - 52%¹。但如投资者於4月份持有即月等价(行使价= 正股现价)期权，其回报率可达 280% - 2400%¹不等。如欲了解更多關於4月份期权表现，可参阅"股票期权须知"。

¹ 4月1日-4月28日(比结算日前1日)

交易概览

	日均成交	环比变动	同比变动
成交金额(百万港元)	720	+200.3%	+216.7%
成交合约(万张)	72.6	+106.1%	+149.6%

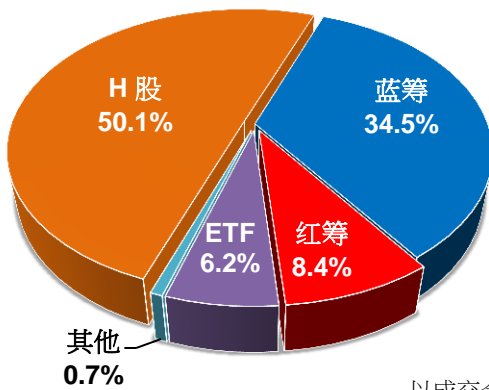
股票期权相关正股总数: 80
本月交易日数: 22

最大未平仓合约期权类别

期权类别	认购(张)	认沽(张)	合计(张)	环比变动
建设银行	514,108	437,134	951,242	+74%
中国银行	521,845	372,595	894,440	+44%
工商银行	428,754	432,916	861,670	+43%
腾讯控股	467,455	390,844	858,299	+32%
香港交易所	252,504	393,008	645,512	+23%

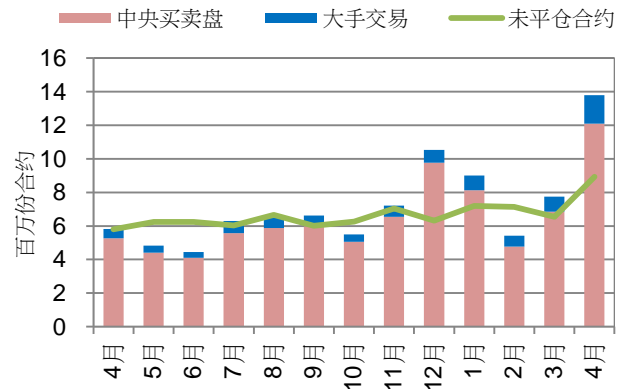
注: 数字为本月最後一个交易日

交易分布

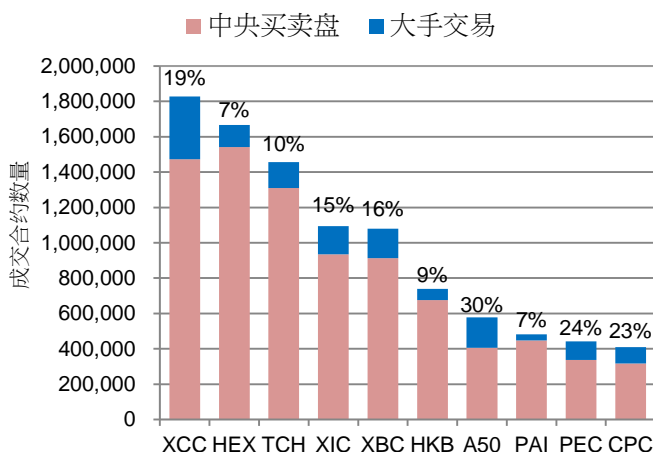


以成交合约数目计算

成交及未平仓合约统计



十大成交期权类别



*最低变动价格为0.001港元的新股票期权 XCC, XIC, XBC 及 XAB(代码以 X 起首) 已於 2013 年 12 月 9 日起开始买卖, 原有交易代码的股票期权 CCB, ICB, BCL 及 ABC 则不会再有新合约月份及新期权系列推出。

股票期权须知

随着波幅及正股价格於4月份显着上升, 使用期权可为投资者带来杠杆式正股回报。以下为投资者於4月份*持有正股, 即月等价¹及10%价外²认购期权回报比较:

正股/期權	價格變動		
	正股	等價期權	10%價外期
1 香港交易所 (HEX)	52%	2412%	12713%
2 X安碩A50中國 (A50)	18%	500%	1011%
3 中國平安 (PAI)	18%	432%	891%
4 騰訊控股 (TCH)	11%	284%	112%
5 匯豐控股 (HKB)	15%	2933%	14700%

¹ 等价认购期权: 认购期权之行使价= 正股价

² 10%价外认购期权: 认购期权之行使价=比正股价高 10%

* 4月1日-4月28日(比结算日前1日)



每月报告

股票期权

股票期权总览¹ — 2015年4月

编号	相关股票		期权成交量			期权未平仓合约*
	股票名称 (编号主要 HKATS 代号)	成交金额 (百万港元)	成交量 (合约张数)	大手交易量 (合约张数)	总成交金额 (百万港元)	合约张数
1	长和 (CKH)	16,519	59,667	500	104	30,382
2	中电控股 (CLP)	4,621	12,753	1,160	6	8,064
3	香港中华煤气 (HKG)	4,221	9,442	1,200	4	9,393
4	九龙仓集团 (WHL)	9,191	13,455	--	18	9,390
5	汇丰控股 (HKB)	51,466	739,841	63,998	578	496,573
6	电能实业 (HEH)	5,090	13,323	--	9	7,181
11	恒生银行 (HSB)	4,560	22,214	--	11	23,954
12	恒基地产 (HLD)	4,178	12,137	--	20	6,922
13	和记黄埔 (HWL)	12,727	21,127	1,025	49	19,073
16	新鸿基地产 (SHK)	11,383	52,573	--	171	26,956
17	新世界发展 (NWD)	5,758	31,955	--	12	20,661
19	太古股份公司 A (SWA)	4,219	13,340	--	13	5,677
23	东亚银行 (BEA)	2,565	10,240	--	1	8,533
27	银河娱乐 (GLX)	14,812	151,267	7,045	207	80,115
66	港铁公司 (MTR)	2,778	7,944	--	3	8,023
135	昆仑能源 (KLE)	7,078	56,024	15,600	58	41,256
151	中国旺旺控股 (WWC)	5,825	13,921	--	5	7,782
267	中信泰富 (CIT)	21,579	152,195	7,200	120	99,647
293	国泰航空 (CPA)	2,069	1,357	--	1	945
330	思捷环球 (ESP)	974	8,438	--	0	18,126
358	江西铜业股份 (JXC)	6,086	45,821	--	33	21,121
386	中国石油化工股份 (CPC)	30,468	409,595	92,620	257	242,582
388	香港交易所 (HEX)	127,507	1,665,560	123,736	2,423	645,512
390	中国中铁 (CRG)	25,718	11,058	--	7	6,953
489	东风汽车集团 (DFM)	5,435	2,302	--	3	2,831
494	利丰 (LIF)	3,720	16,879	--	11	19,545
688	中国海外发展 (COL)	19,645	65,826	6,685	167	38,529
700	腾讯控股 (TCH)	92,303	1,455,611	146,339	924	858,299
728	中国电信 (CTC)	13,588	49,526	1,500	31	36,461
762	中国联通 (CHU)	22,350	91,904	6,608	120	58,081
857	中国石油股份 (PEC)	37,559	442,228	104,230	346	279,429

编号	相关股票		期权成交量			期权未平仓合约*
	股票名称 (编号主要 HKATS 代号)	成交金额 (百万港元)	成交量 (合约张数)	大手交易量 (合约张数)	总成交金额 (百万港元)	合约张数
883	中国海洋石油 (CNC)	29,430	329,388	62,350	149	243,036
902	华能国际电力股份 (HNP)	6,838	15,302	--	12	9,414
914	安徽海螺水泥股份 (ACC)	8,607	56,609	--	32	47,248
939	建设银行 (XCC)	82,131	1,828,061	355,000	508	951,242
941	中国移动 (CHT)	57,837	373,259	26,494	597	185,323
992	联想集团 (LEN)	13,506	32,991	2,500	41	37,650
998	中信银行 (CTB)	17,905	91,161	18,650	41	150,323
1044	恒安国际集团 (HGN)	4,945	3,450	--	4	2,077
1088	中国神华 (CSE)	13,926	125,169	24,400	44	90,712
1109	华润置地 (CRL)	8,693	3,880	--	12	3,435
1171	兖州煤业股份 (YZC)	8,439	78,006	--	86	48,318
1186	中国铁建 (CRC)	18,021	12,031	--	6	11,803
1211	比亚迪股份 (BYD)	9,903	4,132	--	5	4,851
1288	农业银行 (XAB)	25,682	87,447	17,600	172	61,687
1299	友邦保险 (AIA)	37,814	234,427	10,072	375	105,870
1339	中国人民保险 (PIN)	14,841	20,284	1,000	33	11,941
1359	信达资产管理 (CDA)	18,683	10,852	--	12	9,574
1398	工商银行 (XIC)	64,148	1,093,955	159,810	238	861,670
1800	中国交通建设 (CCC)	24,342	133,226	500	125	119,333
1880	百丽国际 (BIH)	4,697	11,831	--	6	14,104
1898	中煤能源 (CCE)	5,587	33,182	--	8	17,169
1919	中国远洋 (CCS)	9,873	32,533	--	10	26,179
1928	金沙中国有限公司 (SAN)	15,516	197,155	7,400	96	143,063
1988	民生银行 (MSB)	14,661	39,972	500	50	42,556
2038	富士康国际 (FIH)	1,514	3,000	--	1	2,228
2282	美高梅中国 (MGM)	2,150	7,080	--	2	4,381
2318	中国平安 (PAI)	70,034	481,813	33,730	1,142	349,522
2319	蒙牛乳业 (MEN)	5,643	2,308	--	2	654
2328	中国财险 (PIC)	11,889	27,419	4,400	41	15,915
2333	长城汽车 (GWM)	11,990	38,005	--	40	22,343
2388	中银香港 (BOC)	8,937	56,865	800	26	40,427
2600	中国铝业 (ALC)	6,249	9,541	--	8	17,699
2601	中国太保 (CPI)	13,296	38,338	3,500	57	28,364

编号	相关股票		期权成交量			期权未平仓合约*
	股票名称 (编号主要 HKATS 代号)	成交金额 (百万港元)	成交量 (合约张数)	大手交易量 (合约张数)	总成交金额 (百万港元)	合约张数
2628	中国人寿 (CLI)	47,567	358,497	15,700	551	231,871
2777	富力地产 (RFP)	3,814	14,271	--	3	51,763
2888	渣打集团 (STC)	4,601	19,883	--	4	64,490
2899	紫金矿业 (ZJM)	4,052	8,550	--	3	6,604
3323	中国建材 (NBM)	10,822	51,844	2,000	69	40,923
3328	交通银行 (BCM)	9,486	71,444	11,000	23	52,306
3800	保利协鑫 (PLE)	9,299	1,380	--	2	2,240
3888	金山软件 (KSO)	15,725	39,539	500	83	23,831
3968	招商银行 (CMB)	16,176	95,947	7,600	65	151,235
3988	中国银行 (XBC)	56,722	1,080,096	167,550	244	894,440
6837	海通证券 (HAI)	26,172	16,893	--	59	8,604
交易所买卖基金						
2800	盈富基金 (TRF)	41,485	15,597	--	7	15,844
2822	南方 A50 (CSA)	70,284	224,333	13,080	740	105,465
2823	X 安硕 A50 中国 (A50)	96,108	578,739	172,620	1,995	444,175
2827	X 标智沪深 300 (CS3)	3,527	18	--	0	199
3188	华夏沪深 300 (AMC)	12,602	41,244	--	135	26,035
总计:		1,652,161	13,790,470	1,698,202	13,676	8,938,132

註:

¹ 股票期权总览数据可於期权月刊专页下载 CSV 档

http://www.hkex.com.hk/chi/prod/drprod/so/SOMonthlyNewsletter_c.htm

*数字为本月最後一个交易日

如有任何意见或查询,请联系

电邮: dtproducts@hkex.com.hk

香港交易所网站: www.hkex.com.hk/stockoptions

买卖期权及期货的风险

期权及期货涉及高程度的风险, 买卖期权及期货所招致的损失有可能超过所缴付的开仓按金而阁下可能要在短时间的通知下缴付额外按金。若未能缴付, 阁下的持仓可被平仓, 阁下并需要承担所有有关的亏蚀。阁下必须清楚明白买卖期权及期货的风险, 并且衡量是否适合买卖期权及期货。阁下宜在进行交易前, 根据阁下的财务状况及投资目标, 向经纪或财务顾问查询是否适合买卖期权及期货合约。

©香港交易及结算所有限公司(香港交易所)

未经版权拥有者发出书面许可(申请须呈交版权拥有者), 任何人士不得以电子、机械、影印、录音、或其他方法, 翻印或传递全部或部份内容, 又或将内容储存於任何可取回系统。

本册子内容不能视为向任何人士推荐期权合约买卖或提供投资意见。本册子之资料已力求准确完整, 惟香港交易所及其附属公司对文中所有性质的陈述概不承担任何责任。如有错漏亦不可作为任何申索或诉讼之根据。