

股票期权市场焦点- 2015 年 10 月

股票期权每日成交量(ADV)在10月份达260,383张。纵使整体股市10月份缺乏明确方向，个别行业仍有相关的政策及消息公布带动相关股份走势。例如近期数据显示，澳门博彩业有回暖迹象，澳门博彩业相关股票走势比大市及其他股票为佳，其中金沙中国 (1928)及银河娱乐 (27) 於10月份分别上升20% 及36%。作为量度市场看好看淡情绪指标之一的认沽 / 认购比率按月分别下跌46%及16%，代表投资者对博彩业股份有正面展望。

11月7日於香港交易所赞助的ETF投资博览中，有波动市下的期权策略的工作坊，欢迎有兴趣了解近期可操作的期权策略的投资者报名参加，详情可参阅 ”股票期权须知”。

交易概览

	日均成交	环比变动	同比变动
成交金额(百万港元)	184	-36.4%	+27.7%
成交合约(万张)	26.0	-21.2%	-0.4%

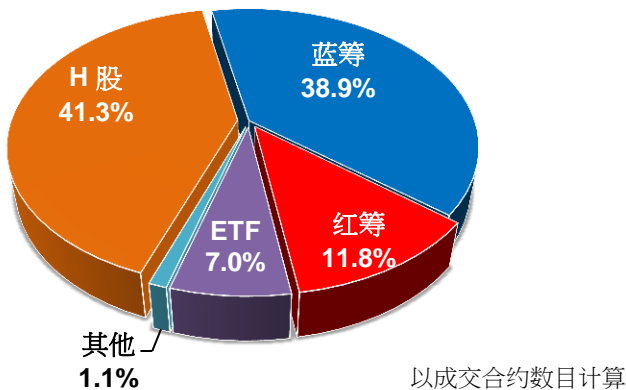
股票期权相关正股总数: 82
本月交易日数: 20

最大未平仓合约期权类别

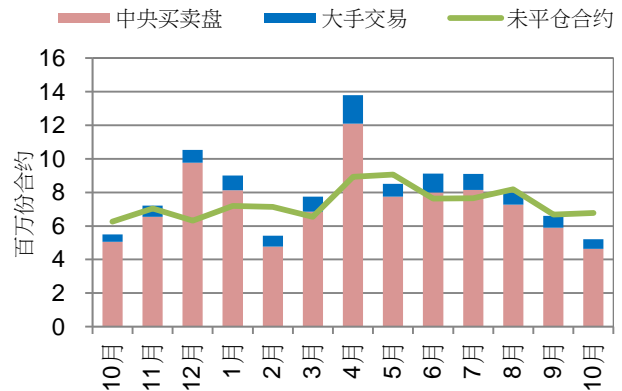
期权类别	认购(张)	认沽(张)	合计(张)	环比变动
中国银行	277,081	373,870	650,951	+1%
腾讯控股	383,280	266,213	649,493	+3%
香港交易所	343,594	259,631	603,225	-7%
建设银行	209,745	315,476	525,221	-8%
工商银行	184,910	287,725	472,635	-5%

注: 数字为本月最后一个交易日

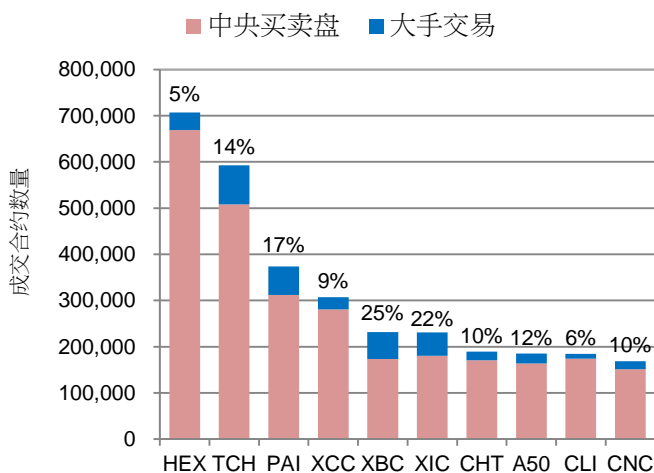
交易分布



成交及未平仓合约统计



十大成交期权类别



股票期权须知

ETF 投资博览 2015 将於 11 月 7 日於香港会议展览中心会议室 N101-112 举行，当中有期权工作坊讨论如何使用不同期权策略应对最近的投资环境

时间： 16:30- 17:00
 题目： 波动市下的期权策略
 内容： i) 解释引伸波幅的重要性
 ii) 不同市况的策略部署

如欲了解更多 ETF 投资博览 2015 详情，可浏览
http://www.etbc.com.hk/course_detail.php?language=tc&id=380



每月报告

股票期权

股票期权总览¹ — 2015年10月

编号	相关股票		期权成交量			期权未平仓合约*
	股票名称 (编号主要 HKATS 代号)	成交金额 (百万港元)	成交量 (合约张数)	大手交易量 (合约张数)	总成交金额 (百万港元)	合约张数
1	长和 (CKH)	11,936	37,887	4,440	41	41,077
2	中电控股 (CLP)	3,726	6,095	--	3	7,320
3	香港中华煤气 (HKG)	3,543	10,517	--	4	9,784
4	九龙仓集团 (WHL)	2,937	8,819	--	13	8,672
5	汇丰控股 (HKB)	20,155	166,682	18,900	130	316,116
6	电能实业 (HEH)	5,482	11,173	--	7	7,288
11	恒生银行 (HSB)	4,356	22,481	--	8	70,139
12	恒基地产 (HLD)	2,544	8,158	--	14	11,244
16	新鸿基地产 (SHK)	7,334	34,882	700	87	31,031
17	新世界发展 (NWD)	2,028	10,692	--	5	13,230
19	太古股份公司 A (SWA)	3,035	10,400	--	10	8,540
23	东亚银行 (BEA)	1,082	9,900	--	2	10,574
27	银河娱乐 (GLX)	13,857	114,309	3,000	138	60,521
66	港铁公司 (MTR)	2,316	6,220	--	3	6,937
135	昆仑能源 (KLE)	1,735	19,106	--	11	26,130
151	中国旺旺控股 (WWC)	3,095	3,636	--	2	4,970
267	中信泰富 (CIT)	5,556	21,537	--	10	75,886
293	国泰航空 (CPA)	1,183	89	--	0	1,078
330	思捷环球 (ESP)	1,154	7,612	--	0	16,568
358	江西铜业股份 (JXC)	1,865	37,709	--	17	25,228
386	中国石油化工股份 (CPC)	10,939	58,210	6,350	26	126,747
388	香港交易所 (HEX)	23,964	707,073	38,360	474	603,225
390	中国中铁 (CRG)	3,280	7,348	--	3	14,199
489	东风汽车集团 (DFM)	4,928	3,232	--	5	5,434
494	利丰 (LIF)	3,153	16,934	--	10	15,788
688	中国海外发展 (COL)	12,230	42,443	1,000	84	41,067
700	腾讯控股 (TCH)	44,103	592,639	84,570	234	649,493
728	中国电信 (CTC)	7,563	23,814	--	7	45,698
762	中国联通 (CHU)	14,704	75,431	20,805	55	60,295
857	中国石油股份 (PEC)	13,123	133,887	20,000	77	156,266
883	中国海洋石油 (CNC)	16,726	168,990	17,550	65	197,201



每月报告

股票期权

编号	相关股票		期权成交量			期权未平仓合约*
	股票名称 (编号主要 HKATS 代号)	成交金额 (百万港元)	成交量 (合约张数)	大手交易量 (合约张数)	总成交金额 (百万港元)	合约张数
902	华能国际电力股份 (HNP)	3,851	5,978	--	4	5,986
914	安徽海螺水泥股份 (ACC)	4,668	17,688	--	11	40,617
939	建设银行 (XCC)	28,880	307,282	26,500	47	525,221
941	中国移动 (CHT)	36,406	189,442	18,800	206	134,700
992	联想集团 (LEN)	8,270	37,975	17,400	28	44,844
998	中信银行 (CTB)	3,898	28,595	11,475	7	116,092
1044	恒安国际集团 (HGN)	3,505	2,503	--	3	2,281
1088	中国神华 (CSE)	4,981	85,145	9,000	32	96,765
1109	华润置地 (CRL)	5,460	3,549	--	8	8,352
1171	兖州煤业股份 (YZC)	803	9,808	--	7	17,491
1186	中国铁建 (CRC)	2,845	6,515	--	2	13,287
1211	比亚迪股份 (BYD)	7,968	4,486	--	7	4,383
1288	农业银行 (XAB)	6,754	21,166	5,070	18	55,385
1299	友邦保险 (AIA)	25,726	116,076	4,650	120	78,000
1336	新华人寿保险 (NCL)	2,653	1,550	--	3	2,216
1339	中国人民保险 (PIN)	2,353	2,211	400	2	5,325
1359	信达资产管理 (CDA)	3,908	5,255	--	5	5,982
1398	工商银行 (XIC)	24,747	231,017	50,800	37	472,635
1800	中国交通建设 (CCC)	4,865	49,535	2,000	23	40,895
1880	百丽国际 (BIH)	3,342	10,917	--	4	12,664
1898	中煤能源 (CCE)	1,109	14,877	--	3	15,510
1919	中国远洋 (CCS)	停牌	0	--	0	10,923
1928	金沙中国有限公司 (SAN)	16,049	123,021	14,000	69	101,205
1988	民生银行 (MSB)	2,930	21,508	8,000	15	47,180
2038	富智康集团 (FIH)	484	479	--	0	1,311
2282	美高梅中国 (MGM)	1,904	2,637	--	1	3,614
2318	中国平安 (PAI)	31,965	373,704	61,670	259	398,445
2319	蒙牛乳业 (MEN)	3,327	1,671	--	1	1,563
2328	中国财险 (PIC)	5,731	15,595	500	24	17,395
2333	长城汽车 (GWM)	13,113	101,890	6,000	37	60,977
2388	中银香港 (BOC)	7,016	53,759	6,000	20	68,238
2600	中国铝业 (ALC)	917	3,749	--	1	7,673
2601	中国太保 (CPI)	7,063	23,362	500	24	16,795

编号	相关股票		期权成交量			期权未平仓合约*
	股票名称 (编号主要 HKATS 代号)	成交金额 (百万港元)	成交量 (合约张数)	大手交易量 (合约张数)	总成交金额 (百万港元)	合约张数
2628	中国人寿 (CLI)	20,496	184,777	10,500	169	185,778
2777	富力地产 (RFP)	734	1,579	--	0	16,010
2888	渣打集团 (STC)	2,199	25,630	--	4	28,929
2899	紫金矿业 (ZJM)	1,236	2,540	--	1	4,396
3323	中国建材 (NBM)	1,840	9,525	--	7	26,494
3328	交通银行 (BCM)	3,967	21,654	--	7	54,660
3800	保利协鑫 (PLE)	2,824	2,085	--	1	2,738
3888	金山软件 (KSO)	2,528	10,942	--	9	13,172
3968	招商银行 (CMB)	9,060	90,311	7,420	43	138,126
3988	中国银行 (XBC)	21,218	231,587	58,000	31	650,951
6030	中信证券 (CTS)	5,481	6,376	500	6	7,261
6837	海通证券 (HAI)	6,604	7,611	500	13	11,385
交易所买卖基金						
2800	盈富基金 (TRF)	17,763	8,584	--	2	14,544
2822	南方 A50 (CSA)	17,560	119,972	2,900	265	152,438
2823	X 安硕 A50 中国 (A50)	19,549	185,008	21,400	366	327,067
2827	X 标智沪深 300 (CS3)	1,105	3	--	0	9
2828	恒生 H 股 ETF (HCF)	15,684	2,886	--	7	2,116
3188	华夏沪深 300 (AMC)	5,855	45,735	1,409	181	31,713
	总计:	686,826	5,207,655	561,069	3,685	6,769,483

註:

¹ 股票期权总览数据可於期权月刊专页下载 CSV 档

http://www.hkex.com.hk/chi/prod/drprod/so/SOMonthlyNewsletter_c.htm

*数字为本月最後一个交易日

如有任何意见或查询,请联系

电邮: dtproducts@hkex.com.hk

香港交易所网站: www.hkex.com.hk/stockoptions

买卖期权及期货的风险

期权及期货涉及高风险,买卖期权及期货所招致的损失有可能超过所缴付的开仓按金而阁下可能要在短时间的通知下缴付额外按金。若未能缴付,阁下的持仓可被平仓,阁下并需要承担所有有关的亏蚀。阁下必须清楚明白买卖期权及期货的风险,并且衡量是否适合买卖期权及期货。阁下宜在进行交易前,根据阁下的财务状况及投资目标,向经纪或财务顾问查询是否适合买卖期权及期货合约。

©香港交易及结算有限公司(香港交易所)

未经版权拥有者发出书面许可(申请须呈交版权拥有者),任何人士不得以电子、机械、影印、录音、或其他方法,翻印或传递全部或部份内容,又或将内容储存於任何可取回系统。

本册子内容不能视为向任何人士推荐期权合约买卖或提供投资建议。本册子之资料已力求准确完整,惟香港交易所及其附属公司对文中所有性质的陈述概不承担任何责任。如有错漏亦不可作为任何申索或诉讼之根据。